



INSTITUTO ELECTORAL DEL ESTADO DE QUERETARO QUERETARO

Estado de Situación Financiera

Usr: supervisor

Rep: rptEstadoSituacionFinanciera

Al 30/sep./2022

(Cifras en Pesos)

Fecha y 12/oct./2022

hora de Impresión 10:41 a. m.

CONCEPTO	2022	2021	CONCEPTO	2022	2021
ACTIVO			PASIVO		
ACTIVO CIRCULANTE			PASIVO CIRCULANTE		
EFFECTIVO Y EQUIVALENTES	\$37,901,380.06	\$42,427,458.06	CUENTAS POR PAGAR A CORTO PLAZO	\$19,626,774.23	\$10,448,403.32
DERECHOS A RECIBIR EFECTIVO O EQUIVALENTES	\$82,737.05	\$68,071.87	DOCUMENTOS POR PAGAR A CORTO PLAZO	\$0.00	\$0.00
DERECHOS A RECIBIR BIENES O SERVICIOS	\$0.00	\$0.00	PORCIÓN A CORTO PLAZO DE LA DEUDA PÚBLICA A LARGO	\$0.00	\$0.00
INVENTARIOS	\$0.00	\$0.00	TÍTULOS Y VALORES A CORTO PLAZO	\$0.00	\$0.00
ALMACENES	\$0.00	\$0.00	PASIVOS DIFERIDOS A CORTO PLAZO	\$0.00	\$0.00
ESTIMACIÓN POR PÉRDIDA O DETERIORO DE ACTIVOS	\$0.00	\$0.00	FONDOS Y BIENES DE TERCEROS EN GARANTÍA Y/O	\$0.00	\$0.00
OTROS ACTIVOS CIRCULANTES	\$0.00	\$0.00	PROVISIONES A CORTO PLAZO	\$0.00	\$0.00
			OTROS PASIVOS A CORTO PLAZO	\$0.00	\$0.00
Total de Activos Circulantes	\$37,984,117.11	\$42,495,529.93	Total de Pasivos Circulantes	\$19,626,774.23	\$10,448,403.32
ACTIVO NO CIRCULANTE			PASIVO NO CIRCULANTE		
INVERSIONES FINANCIERAS A LARGO PLAZO	\$0.00	\$0.00	CUENTAS POR PAGAR A LARGO PLAZO	\$0.00	\$0.00
DERECHOS A RECIBIR EFECTIVO O EQUIVALENTES A	\$0.00	\$0.00	DOCUMENTOS POR PAGAR A LARGO PLAZO	\$0.00	\$0.00
BIENES INMUEBLES, INFRAESTRUCTURA Y	\$30,951,223.00	\$28,633,290.00	DEUDA PÚBLICA A LARGO PLAZO	\$0.00	\$0.00
BIENES MUEBLES	\$19,776,951.78	\$19,645,450.16	PASIVOS DIFERIDOS A LARGO PLAZO	\$0.00	\$0.00
ACTIVOS INTANGIBLES	\$324,776.68	\$309,697.84	FONDOS Y BIENES DE TERCEROS EN GARANTÍA Y/O	\$0.00	\$0.00
DEPRECIACIÓN, DETERIORO Y AMORTIZACIÓN ACUMULADA	-\$9,267,428.16	-\$8,285,902.11	PROVISIONES A LARGO PLAZO	\$0.00	\$0.00
ACTIVOS DIFERIDOS	\$12,885.00	\$12,885.00	Total de Pasivos No Circulantes	\$0.00	\$0.00
ESTIMACIÓN POR PÉRDIDA O DETERIORO DE ACTIVOS NO	\$0.00	\$0.00			
OTROS ACTIVOS NO CIRCULANTES	\$0.00	\$0.00	Total del Pasivo	\$19,626,774.23	\$10,448,403.32
Total de Activos No Circulantes	\$41,798,408.30	\$40,315,420.89	HACIENDA PÚBLICA/ PATRIMONIO		
Total del Activo	\$79,782,525.41	\$82,810,950.82	HACIENDA PÚBLICA/PATRIMONIO CONTRIBUIDO	\$19,615,566.57	\$19,615,566.57
			APORTACIONES	\$19,615,566.57	\$19,615,566.57
			DONACIONES DE CAPITAL	\$0.00	\$0.00
			ACTUALIZACIÓN DE LA HACIENDA PÚBLICA/PATRIMONIO	\$0.00	\$0.00
			HACIENDA PÚBLICA /PATRIMONIO GENERADO	\$40,540,184.61	\$52,746,980.93
			RESULTADOS DEL EJERCICIO (AHORRO/ DESAHORRO)	\$14,570,508.57	\$33,034,310.17
			RESULTADOS DE EJERCICIOS ANTERIORES	\$36,715,434.45	\$3,681,124.28
			REVALUOS	\$17,179,974.00	\$14,862,041.00
			RESERVAS	\$0.00	\$0.00



INSTITUTO ELECTORAL DEL ESTADO DE QUERETARO QUERETARO

Estado de Situación Financiera

Al 30/sep./2022

(Cifras en Pesos)

Usu: supervisor

Rep: rptEstadoSituacionFinanciera

Fecha y 12/oct./2022

hora de Impresión 10:41 a. m.

CONCEPTO	2022	2021	CONCEPTO	2022	2021
			RECTIFICACIONES DE RESULTADOS DE EJERCICIOS	\$1,215,284.73	\$1,169,505.48
			EXCESO O INSUFICIENCIA EN LA ACTUALIZACIÓN DE LA	\$0.00	\$0.00
			RESULTADO POR POSICIÓN MONETARIA	\$0.00	\$0.00
			RESULTADO POR TENENCIA DE ACTIVOS NO MONETARIOS	\$0.00	\$0.00
			Total Hacienda Pública/Patrimonio	\$60,155,751.18	\$72,362,547.50
			Total del Pasivo y Hacienda Pública/Patrimonio	\$79,782,525.41	\$82,810,950.82



INSTITUTO ELECTORAL DEL ESTADO DE QUERETARO QUERETARO

Estado de Situación Financiera

Usu: supervisor

Rep: rptEstadoSituacionFinanciera

Al 30/sep./2022

(Cifras en Pesos)

Fecha y 12/oct./2022

hora de Impresión 10:41 a. m.

CONCEPTO	2022	2021	CONCEPTO	2022	2021
CUENTAS DE ORDEN CONTABLES			CONTRATO DE COMODATO POR BIENES	\$0.00	\$0.00
VALORES	\$0.00	\$0.00	CUENTAS DERIVADAS DE PROVISIONES CONTABLES	\$0.00	\$0.00
VALORES EN CUSTODIA	\$0.00	\$0.00	PROVISIÓN CONTABLE POR PASIVO LABORAL	\$33,489,660.09	\$31,445,930.60
CUSTODIA DE VALORES	\$0.00	\$0.00	PASIVO LABORAL PROVISIÓN CONTABLE	\$33,489,660.09	\$31,445,930.60
INSTRUMENTOS DE CRÉDITO PRESTADOS A FORMADORES	\$0.00	\$0.00			
PRÉSTAMO DE INSTRUMENTOS DE CRÉDITO A	\$0.00	\$0.00			
INSTRUMENTOS DE CRÉDITO RECIBIDOS EN GARANTÍA DE	\$0.00	\$0.00			
GARANTÍA DE CRÉDITOS RECIBIDOS DE LOS FORMADORES	\$0.00	\$0.00			
EMISIÓN DE OBLIGACIONES	\$0.00	\$0.00			
AUTORIZACIÓN PARA LA EMISIÓN DE BONOS, TÍTULOS Y	\$0.00	\$0.00			
AUTORIZACIÓN PARA LA EMISIÓN DE BONOS, TÍTULOS Y	\$0.00	\$0.00			
EMISIONES AUTORIZADAS DE LA DEUDA PÚBLICA INTERNA	\$0.00	\$0.00			
SUSCRIPCIÓN DE CONTRATOS DE PRÉSTAMOS Y OTRAS	\$0.00	\$0.00			
SUSCRIPCIÓN DE CONTRATOS DE PRÉSTAMOS Y OTRAS	\$0.00	\$0.00			
CONTRATOS DE PRÉSTAMOS Y OTRAS OBLIGACIONES DE	\$0.00	\$0.00			
AVALES Y GARANTÍAS	\$0.00	\$0.00			
AVALES AUTORIZADOS	\$0.00	\$0.00			
AVALES FIRMADOS	\$0.00	\$0.00			
FIANZAS Y GARANTÍAS RECIBIDAS POR DEUDAS A COBRAR	\$0.00	\$0.00			
FIANZAS Y GARANTÍAS RECIBIDAS	\$0.00	\$0.00			
FIANZAS OTORGADAS PARA RESPALDAR OBLIGACIONES NO	\$0.00	\$0.00			
FIANZAS OTORGADAS DEL GOBIERNO PARA RESPALDAR	\$0.00	\$0.00			
JUICIOS	\$0.00	\$0.00			
DEMANDAS JUDICIAL EN PROCESO DE RESOLUCIÓN	\$0.00	\$0.00			
RESOLUCIÓN DE DEMANDAS EN PROCESO JUDICIAL	\$0.00	\$0.00			
INVERSIÓN MEDIANTE PROYECTOS PARA PRESTACION DE	\$0.00	\$0.00			
CONTRATOS PARA INVERSIÓN MEDIANTE PROYECTOS	\$0.00	\$0.00			
INVERSIÓN PÚBLICA CONTRATADA MEDIANTE PROYECTOS	\$0.00	\$0.00			
BIENES EN CONCESIONADOS O EN COMODATO	\$0.00	\$0.00			
BIENES BAJO CONTRATO EN CONCESIÓN	\$0.00	\$0.00			
CONTRATO DE CONCESIÓN POR BIENES	\$0.00	\$0.00			
BIENES BAJO CONTRATO EN COMODATO	\$0.00	\$0.00			



INSTITUTO ELECTORAL DEL ESTADO DE QUERETARO QUERETARO

Estado de Situación Financiera

Al 30/sep./2022

(Cifras en Pesos)

Usu: supervisor

Rep: rptEstadoSituacionFinanciera

Fecha y 12/oct./2022

hora de Impresión 10:41 a. m.

CONCEPTO	2022	2021
CUENTAS DE ORDEN PRESUPUESTARIAS		
LEY DE INGRESOS		
LEY DE INGRESOS ESTIMADA	\$164,643,774.00	\$445,046,794.00
LEY DE INGRESOS POR EJECUTAR	\$47,404,774.00	\$0.00
MODIFICACIONES A LA LEY DE INGRESOS ESTIMADA	\$1,411,624.39	\$1,415,284.07
LEY DE INGRESOS DEVENGADA	\$118,650,624.39	\$446,462,078.07
LEY DE INGRESOS RECAUDADA	\$118,650,624.39	\$446,462,078.07
PRESUPUESTO DE EGRESOS		
PRESUPUESTO DE EGRESOS APROBADO	\$164,643,774.00	\$445,046,794.00
PRESUPUESTO DE EGRESOS POR EJERCER	\$64,131,811.41	\$30,998,177.17
MODIFICACIONES AL PRESUPUESTO DE EGRESOS	\$33,469,883.71	\$3,864,220.76
PRESUPUESTO DE EGRESOS COMPROMETIDO	\$133,981,846.30	\$417,912,837.59
PRESUPUESTO DE EGRESOS DEVENGADO	\$132,386,187.37	\$416,852,755.44
PRESUPUESTO DE EGRESOS EJERCIDO	\$132,329,266.96	\$416,852,755.44
PRESUPUESTO DE EGRESOS PAGADO	\$132,234,132.35	\$416,852,755.44

"Bajo protesta de decir verdad declaramos que los Estados Financieros y sus notas, son razonablemente correctos y son responsabilidad del emisor"

Mtro. Carlos Alejandro Pérez Espíndola
Secretario Ejecutivo

C.P. Oscar Torres Rodríguez
Coordinador Administrativo



INSTITUTO ELECTORAL DEL ESTADO DE QUERETARO QUERETARO

Estado de Actividades

Del 01/ene./2022 al 30/sep./2022

(Cifras en Pesos)

Usu: supervisor

Rep: rpt:EstadoActividades

Fecha y hora de Impresión 12/oct./2022 10:53 a. m.

Concepto	2022	2021
INGRESOS Y OTROS BENEFICIOS		
INGRESOS DE GESTIÓN	\$5,994.68	\$12,442.10
IMPUESTOS	\$0.00	\$0.00
CUOTAS Y APORTACIONES DE SEGURIDAD SOCIAL	\$0.00	\$0.00
CONTRIBUCIONES DE MEJORAS	\$0.00	\$0.00
DERECHOS	\$0.00	\$0.00
PRODUCTOS	\$0.00	\$0.00
APROVECHAMIENTOS	\$0.00	\$0.00
INGRESOS POR VENTA DE BIENES Y PRESTACIÓN DE SERVICIOS	\$5,994.68	\$12,442.10
PARTICIPACIONES, APORTACIONES, CONVENIOS, INCENTIVOS DERIVADOS DE LA COLABORACIÓN FISCAL, FONDOS DISTINTOS DE APORTACIONES, TRANSFERENCIAS, ASIGNACIONES, SUBSIDIOS Y SUBVENCIONES, Y PENSIONES Y JUBILACIONES	\$117,239,000.00	\$443,974,324.27
PARTICIPACIONES, APORTACIONES, CONVENIOS, INCENTIVOS DERIVADOS DE LA COLABORACIÓN FISCAL Y FONDOS DISTINTOS DE APORTACIONES	\$0.00	\$0.00
TRANSFERENCIAS, ASIGNACIONES, SUBSIDIOS Y SUBVENCIONES, Y PENSIONES Y JUBILACIONES	\$117,239,000.00	\$443,974,324.27
OTROS INGRESOS Y BENEFICIOS	\$1,405,629.71	\$2,475,311.70
INGRESOS FINANCIEROS	\$1,087,787.02	\$2,450,911.59
INCREMENTO POR VARIACIÓN DE INVENTARIOS	\$0.00	\$0.00
DISMINUCIÓN DEL EXCESO DE ESTIMACIONES POR PÉRDIDA O DETERIORO U OBSOLESCENCIA	\$0.00	\$0.00
DISMINUCIÓN DEL EXCESO DE PROVISIONES	\$0.00	\$0.00
OTROS INGRESOS Y BENEFICIOS VARIOS	\$317,842.69	\$24,400.11
Total de Ingresos y Otros Beneficios	\$118,650,624.39	\$446,462,078.07
GASTOS Y OTRAS PÉRDIDAS		
GASTOS DE FUNCIONAMIENTO	\$50,206,082.57	\$248,059,240.64
SERVICIOS PERSONALES	\$39,208,267.59	\$136,349,078.98
MATERIALES Y SUMINISTROS	\$1,866,252.47	\$24,449,605.35
SERVICIOS GENERALES	\$9,131,562.51	\$87,260,556.31
TRANSFERENCIAS, ASIGNACIONES, SUBSIDIOS Y OTRAS AYUDAS	\$82,033,524.34	\$163,472,960.83
TRANSFERENCIAS INTERNAS Y ASIGNACIONES AL SECTOR PÚBLICO	\$0.00	\$0.00
TRANSFERENCIAS AL RESTO DEL SECTOR PÚBLICO	\$0.00	\$0.00
SUBSIDIOS Y SUBVENCIONES	\$0.00	\$0.00
AYUDAS SOCIALES	\$79,521,955.00	\$159,913,873.33
PENSIONES Y JUBILACIONES	\$2,511,569.34	\$3,559,087.50
TRANSFERENCIAS A FIDEICOMISOS, MANDATOS Y CONTRATOS ANÁLOGOS	\$0.00	\$0.00
TRANSFERENCIAS A LA SEGURIDAD SOCIAL	\$0.00	\$0.00



INSTITUTO ELECTORAL DEL ESTADO DE QUERETARO QUERETARO

Estado de Actividades

Del 01/ene./2022 al 30/sep./2022

(Cifras en Pesos)

Utr: supervisor

Rep: rpt:EstadoActividades

Fecha y hora de Impresión | 12/oct./2022
10:53 a. m.

Concepto	2022	2021
DONATIVO	\$0.00	\$0.00
TRANSFERENCIAS AL EXTERIOR	\$0.00	\$0.00
PARTICIPACIONES Y APORTACIONES	\$0.00	\$0.00
PARTICIPACIONES	\$0.00	\$0.00
APORTACIONES	\$0.00	\$0.00
CONVENIOS	\$0.00	\$0.00
INTERESES, COMISIONES Y OTROS GASTOS DE LA DEUDA PÚBLICA	\$0.00	\$0.00
INTERESES DE LA DEUDA PÚBLICA	\$0.00	\$0.00
COMISIONES DE LA DEUDA PÚBLICA	\$0.00	\$0.00
GASTOS DE LA DEUDA PÚBLICA	\$0.00	\$0.00
COSTO POR COBERTURAS	\$0.00	\$0.00
APOYOS FINANCIEROS	\$0.00	\$0.00
OTROS GASTOS Y PÉRDIDAS EXTRAORDINARIAS	\$981,526.05	\$1,895,566.43
ESTIMACIONES, DEPRECIACIONES, DETERIOROS, OBSOLESCENCIA Y AMORTIZACIONES	\$981,526.05	\$1,895,566.43
PROVISIONES	\$0.00	\$0.00
DISMINUCIÓN DE INVENTARIOS	\$0.00	\$0.00
AUMENTO POR INSUFICIENCIA DE ESTIMACIONES POR PÉRDIDA O DETERIORO U OBSOLESCENCIA	\$0.00	\$0.00
AUMENTO POR INSUFICIENCIA DE PROVISIONES	\$0.00	\$0.00
OTROS GASTOS	\$0.00	\$0.00
INVERSIÓN PÚBLICA	\$0.00	\$0.00
INVERSIÓN PÚBLICA NO CAPITALIZABLE	\$0.00	\$0.00
Total de Gastos y otras Pérdidas	\$133,221,132.96	\$413,427,767.90
Resultado del Ejercicio (Ahorro/Desahorro)	-\$14,570,508.57	\$33,034,310.17



INSTITUTO ELECTORAL DEL ESTADO DE QUERETARO QUERETARO

Estado de Actividades

Del 01/ene./2022 al 30/sep./2022

(Cifras en Pesos)

Usu: supervisor

Rep: rpt:EstadoActividades

Fecha y hora de Impresión | 12/oct./2022
10:53 a. m.

Concepto	2022	2021
----------	------	------

"Bajo protesta de decir verdad declaramos que los Estados Financieros y sus notas, son razonablemente correctos y son responsabilidad del emisor".

Mtro. Carlos Alejandro Pérez Espindola

Secretario Ejecutivo

C.P. Oscar Torres Rodriguez

Coordinador Administrativo



INSTITUTO ELECTORAL DEL ESTADO DE QUERETARO QUERETARO

Estado de Variación en la Hacienda Pública

Del 01/ene/2022 Al 30/sep./2022

(Cifras en Pesos)

Usr: supervisor
Rep: rpt:EstadoVariacionHacienda

Fecha y hora de Impresión 12/oct./2022
10:53 a. m.

Concepto	Hacienda Pública/ Patrimonio Contribuido	Hacienda Pública/ Patrimonio Generado De Ejercicios Anteriores	Hacienda Pública/ Patrimonio Generado Del Ejercicio	Exceso o Insuficiencia en la Actualización de la Hacienda Pública / Patrimonio	Total
HACIENDA PÚBLICA/PATRIMONIO CONTRIBUIDO NETO DE 2021	\$19,615,566.57	\$0.00	\$0.00	\$0.00	\$19,615,566.57
APORTACIONES	\$19,615,566.57	\$0.00	\$0.00	\$0.00	\$19,615,566.57
DONACIONES DE CAPITAL	\$0.00	\$0.00	\$0.00	\$0.00	\$0.00
ACTUALIZACIÓN DE LA HACIENDA PÚBLICA/PATRIMONIO	\$0.00	\$0.00	\$0.00	\$0.00	\$0.00
HACIENDA PÚBLICA /PATRIMONIO GENERADO NETO DE 2021	\$0.00	\$19,712,670.76	\$33,034,310.17	\$0.00	\$52,746,980.93
RESULTADOS DEL EJERCICIO (AHORRO/ DESAHORRO)	\$0.00	\$0.00	\$33,034,310.17	\$0.00	\$33,034,310.17
RESULTADOS DE EJERCICIOS ANTERIORES	\$0.00	\$3,681,124.28	\$0.00	\$0.00	\$3,681,124.28
REVALÚOS	\$0.00	\$14,862,041.00	\$0.00	\$0.00	\$14,862,041.00
RESERVAS	\$0.00	\$0.00	\$0.00	\$0.00	\$0.00
RECTIFICACIONES DE RESULTADOS DE EJERCICIOS ANTERIORES	\$0.00	\$1,169,505.48	\$0.00	\$0.00	\$1,169,505.48
EXCESO O INSUFICIENCIA EN LA ACTUALIZACIÓN DE LA HACIENDA PÚBLICA/ PATRIMONIO NETO DE 2021	\$0.00	\$0.00	\$0.00	\$0.00	\$0.00
RESULTADO POR POSICIÓN MONETARIA	\$0.00	\$0.00	\$0.00	\$0.00	\$0.00
RESULTADO POR TENENCIA DE ACTIVOS NO MONETARIOS	\$0.00	\$0.00	\$0.00	\$0.00	\$0.00
HACIENDA PÚBLICA / PATRIMONIO NETO FINAL DE 2021	\$19,615,566.57	\$19,712,670.76	\$33,034,310.17	\$0.00	\$72,362,547.50
CAMBIOS EN LA HACIENDA PÚBLICA/PATRIMONIO CONTRIBUIDO NETO DE 2022	\$0.00	\$0.00	\$0.00	\$0.00	\$0.00
APORTACIONES	\$0.00	\$0.00	\$0.00	\$0.00	\$0.00
DONACIONES DE CAPITAL	\$0.00	\$0.00	\$0.00	\$0.00	\$0.00
ACTUALIZACIÓN DE LA HACIENDA PÚBLICA/PATRIMONIO	\$0.00	\$0.00	\$0.00	\$0.00	\$0.00
VARIACIONES DE LA HACIENDA PÚBLICA / PATRIMONIO GENERADO NETO DE 2022	\$0.00	\$33,034,310.17	-\$45,241,106.49	\$0.00	-\$12,206,796.32
RESULTADOS DEL EJERCICIO (AHORRO/ DESAHORRO)	\$0.00	\$0.00	-\$14,570,508.57	\$0.00	-\$14,570,508.57
RESULTADOS DE EJERCICIOS ANTERIORES	\$0.00	\$33,034,310.17	-\$33,034,310.17	\$0.00	\$0.00
REVALÚOS	\$0.00	\$0.00	\$2,317,933.00	\$0.00	\$2,317,933.00
RESERVAS	\$0.00	\$0.00	\$0.00	\$0.00	\$0.00
RECTIFICACIONES DE RESULTADOS DE EJERCICIOS ANTERIORES	\$0.00	\$0.00	\$45,779.25	\$0.00	\$45,779.25
CAMBIOS EN EL EXCESO O INSUFICIENCIA EN LA ACTUALIZACIÓN DE LA HACIENDA PÚBLICA/ PATRIMONIO NETO DE 2022	\$0.00	\$0.00	\$0.00	\$0.00	\$0.00
RESULTADO POR POSICIÓN MONETARIA	\$0.00	\$0.00	\$0.00	\$0.00	\$0.00
RESULTADO POR TENENCIA DE ACTIVOS NO MONETARIOS	\$0.00	\$0.00	\$0.00	\$0.00	\$0.00
HACIENDA PÚBLICA / PATRIMONIO NETO FINAL DE 2022	\$19,615,566.57	\$52,746,980.93	-\$12,206,796.32	\$0.00	\$60,155,751.18



INSTITUTO ELECTORAL DEL ESTADO DE QUERETARO QUERETARO

Estado de Variación en la Hacienda Pública

Del 01/ene/2022 Al 30/sep./2022

(Cifras en Pesos)

Fecha y 12/oct./2022


hora de Impresión 10:53 a. m.


Usu: supervisor

Rep: rptEstadoVariacionHacienda

Concepto	Hacienda Pública/ Patrimonio Contribuido	Hacienda Pública/ Patrimonio Generado De Ejercicios Anteriores	Hacienda Pública/ Patrimonio Generado Del Ejercicio	Exceso o Insuficiencia en la Actualización de la Hacienda Pública / Patrimonio	Total
----------	--	---	--	--	-------

"Bajo protesta de decir verdad declaramos que los Estados Financieros y sus notas, son razonablemente correctos y son responsabilidad del emisor".


Mtro. Carlos Alejandro Pérez Espíndola
Secretario Ejecutivo


C.P. Oscar Torres Rodríguez
Coordinador Administrativo



INSTITUTO ELECTORAL DEL ESTADO DE QUERETARO QUERETARO

Estado de Cambios en la Situación Financiera

Del 01/ene./2022 Al 30/sep./2022

(Cifras en Pesos)

Usu: supervisor

Rep: rptEstadoCambiosSituacionFinanciera

Fecha y hora de Impresión | 12/oct./2022
10:55 a. m.

Concepto	Origen	Aplicación
ACTIVO	\$5,507,604.05	\$2,479,178.64
ACTIVO CIRCULANTE	\$4,526,078.00	\$14,665.18
EFFECTIVO Y EQUIVALENTES	\$4,526,078.00	\$0.00
DERECHOS A RECIBIR EFFECTIVO O EQUIVALENTES	\$0.00	\$14,665.18
DERECHOS A RECIBIR BIENES O SERVICIOS	\$0.00	\$0.00
INVENTARIOS	\$0.00	\$0.00
ALMACENES	\$0.00	\$0.00
ESTIMACIÓN POR PÉRDIDA O DETERIORO DE ACTIVOS CIRCULANTES	\$0.00	\$0.00
OTROS ACTIVOS CIRCULANTES	\$0.00	\$0.00
ACTIVO NO CIRCULANTE	\$981,526.05	\$2,464,513.46
INVERSIONES FINANCIERAS A LARGO PLAZO	\$0.00	\$0.00
DERECHOS A RECIBIR EFFECTIVO O EQUIVALENTES A LARGO PLAZO	\$0.00	\$0.00
BIENES INMUEBLES, INFRAESTRUCTURA Y CONSTRUCCIONES EN PROCESO	\$0.00	\$2,317,933.00
BIENES MUEBLES	\$0.00	\$131,501.62
ACTIVOS INTANGIBLES	\$0.00	\$15,078.84
DEPRECIACIÓN, DETERIORO Y AMORTIZACIÓN ACUMULADA DE BIENES	\$981,526.05	\$0.00
ACTIVOS DIFERIDOS	\$0.00	\$0.00
ESTIMACIÓN POR PÉRDIDA O DETERIORO DE ACTIVOS NO CIRCULANTES	\$0.00	\$0.00
OTROS ACTIVOS NO CIRCULANTES	\$0.00	\$0.00
PASIVO	\$9,178,370.91	\$0.00
PASIVO CIRCULANTE	\$9,178,370.91	\$0.00
CUENTAS POR PAGAR A CORTO PLAZO	\$9,178,370.91	\$0.00
DOCUMENTOS POR PAGAR A CORTO PLAZO	\$0.00	\$0.00
PORCIÓN A CORTO PLAZO DE LA DEUDA PÚBLICA A LARGO PLAZO	\$0.00	\$0.00
TÍTULOS Y VALORES A CORTO PLAZO	\$0.00	\$0.00
PASIVOS DIFERIDOS A CORTO PLAZO	\$0.00	\$0.00
FONDOS Y BIENES DE TERCEROS EN GARANTÍA Y/O ADMINISTRACIÓN A CORTO PLAZO	\$0.00	\$0.00
PROVISIONES A CORTO PLAZO	\$0.00	\$0.00
OTROS PASIVOS A CORTO PLAZO	\$0.00	\$0.00
PASIVO NO CIRCULANTE	\$0.00	\$0.00
CUENTAS POR PAGAR A LARGO PLAZO	\$0.00	\$0.00
DOCUMENTOS POR PAGAR A LARGO PLAZO	\$0.00	\$0.00
DEUDA PÚBLICA A LARGO PLAZO	\$0.00	\$0.00
PASIVOS DIFERIDOS A LARGO PLAZO	\$0.00	\$0.00
FONDOS Y BIENES DE TERCEROS EN GARANTÍA Y/O ADMINISTRACIÓN A LARGO PLAZO	\$0.00	\$0.00
PROVISIONES A LARGO PLAZO	\$0.00	\$0.00
HACIENDA PÚBLICA/ PATRIMONIO	\$35,398,022.42	\$47,604,818.74



INSTITUTO ELECTORAL DEL ESTADO DE QUERETARO QUERETARO

Estado de Cambios en la Situación Financiera

Del 01/ene./2022 Al 30/sep./2022

(Cifras en Pesos)

Usu: supervisor

Rep: rpt:EstadoCambiosSituacionFinanciera

Fecha y hora de Impresión | 12/oct./2022
10:55 a. m.

Concepto	Origen	Aplicación
HACIENDA PÚBLICA/PATRIMONIO CONTRIBUIDO	\$0.00	\$0.00
APORTACIONES	\$0.00	\$0.00
DONACIONES DE CAPITAL	\$0.00	\$0.00
ACTUALIZACIÓN DE LA HACIENDA PÚBLICA/PATRIMONIO	\$0.00	\$0.00
HACIENDA PÚBLICA /PATRIMONIO GENERADO	\$35,398,022.42	\$47,604,818.74
RESULTADOS DEL EJERCICIO (AHORRO/ DESAHORRO)	\$0.00	\$47,604,818.74
RESULTADOS DE EJERCICIOS ANTERIORES	\$33,034,310.17	\$0.00
REVALÚOS	\$2,317,933.00	\$0.00
RESERVAS	\$0.00	\$0.00
RECTIFICACIONES DE RESULTADOS DE EJERCICIOS ANTERIORES	\$45,779.25	\$0.00
EXCESO O INSUFICIENCIA EN LA ACTUALIZACIÓN DE LA HACIENDA PÚBLICA/ PATRIMONIO	\$0.00	\$0.00
RESULTADO POR POSICIÓN MONETARIA	\$0.00	\$0.00
RESULTADO POR TENENCIA DE ACTIVOS NO MONETARIOS	\$0.00	\$0.00

"Bajo protesta de decir verdad declaramos que los Estados Financieros y sus notas, son razonablemente correctos y son responsabilidad del emisor".

Mtro. Carlos Alejandro Pérez Espíndola
Secretario Ejecutivo

C.P. Oscar Torres Rodríguez
Coordinador Administrativo



INSTITUTO ELECTORAL DEL ESTADO DE QUERETARO QUERETARO

Estado de Flujos de Efectivo

Del 01/ene/2022 Al 30/sep./2022

(Cifras en Pesos)

Usr: supervisor

Rep: rptEstadoFlujosEfectivo

Fecha y hora de Impresión 12/oct./2022
10:59 a. m.

Concepto	2022	2021
EFFECTIVO Y EQUIVALENTES AL EFFECTIVO AL FINAL DEL EJERCICIO		
ORIGEN	\$127,708,054.35	\$449,608,120.79
IMPUESTOS	\$0.00	\$0.00
CUOTAS Y APORTACIONES DE SEGURIDAD SOCIAL	\$0.00	\$0.00
CONTRIBUCIONES DE MEJORAS	\$0.00	\$0.00
DERECHOS	\$0.00	\$0.00
PRODUCTOS	\$0.00	\$0.00
APROVECHAMIENTOS	\$0.00	\$0.00
INGRESOS POR VENTA DE BIENES Y PRESTACIÓN DE SERVICIOS	\$1,411,624.39	\$2,487,753.80
PARTICIPACIONES, APORTACIONES, CONVENIOS, INCENTIVOS DERIVADOS DE LA COLABORACIÓN FISCAL Y FONDOS DISTINTOS DE APORTACIONES	\$0.00	\$0.00
TRANSFERENCIAS, ASIGNACIONES, SUBSIDIOS Y SUBVENCIONES, Y PENSIONES Y JUBILACIONES	\$117,239,000.00	\$443,974,324.27
OTROS ORÍGENES DE OPERACIÓN	\$9,057,429.96	\$3,146,042.72
APLICACIÓN	\$132,087,551.89	\$411,532,201.47
SERVICIOS PERSONALES	\$39,208,267.59	\$136,349,078.98
MATERIALES Y SUMINISTRO	\$1,856,689.06	\$24,449,605.35
SERVICIOS GENERALES	\$8,989,070.90	\$87,260,556.31
TRANSFERENCIAS INTERNAS Y ASIGNACIONES AL SECTOR PÚBLICO	\$0.00	\$0.00
TRANSFERENCIAS AL RESTO DEL SECTOR PÚBLICO	\$0.00	\$0.00
SUBSIDIOS Y SUBVENCIONES	\$0.00	\$0.00
AYUDAS SOCIALES	\$79,521,955.00	\$159,913,873.33
PENSIONES Y JUBILACIONES	\$2,511,569.34	\$3,559,087.50
TRANSFERENCIAS A FIDEICOMISOS, MANDATOS Y OTROS ANÁLOGOS	\$0.00	\$0.00
TRANSFERENCIAS A LA SEGURIDAD SOCIAL	\$0.00	\$0.00
DONATIVOS	\$0.00	\$0.00
Tranferencias al exterior	\$0.00	\$0.00
PARTICIPACIONES	\$0.00	\$0.00
APORTACIONES	\$0.00	\$0.00
CONVENIOS	\$0.00	\$0.00
OTRAS APLICACIONES DE OPERACIÓN	\$0.00	\$0.00
FLUJOS NETOS DE EFFECTIVO POR ACTIVIDADES DE OPERACIÓN	-\$4,379,497.54	\$38,075,919.32
EFFECTIVO Y EQUIVALENTES AL EFFECTIVO AL FINAL DEL EJERCICIO		
ORIGEN	\$0.00	\$0.00
BIENES INMUEBLES, INFRAESTRUCTURA Y CONSTRUCCIONES EN PROCESO	\$0.00	\$0.00
BIENES MUEBLES	\$0.00	\$0.00
OTROS ORÍGENES DE INVERSIÓN	\$0.00	\$0.00
APLICACIÓN	\$146,580.46	\$5,320,553.97
BIENES INMUEBLES, INFRAESTRUCTURA Y CONSTRUCCIONES EN PROCESO	\$0.00	\$0.00
BIENES MUEBLES	\$131,501.62	\$5,320,553.97
OTRAS APLICACIONES DE INVERSIÓN	\$15,078.84	\$0.00



INSTITUTO ELECTORAL DEL ESTADO DE QUERETARO QUERETARO

Estado de Flujos de Efectivo

Del 01/ene/2022 Al 30/sep./2022

(Cifras en Pesos)

Usu: supervisor

Rep: rptEstadoFlujosEfectivo

Fecha y hora de Impresión 12/oct./2022 10:59 a. m.

Concepto	2022	2021
FLUJOS NETOS DE EFECTIVO POR ACTIVIDADES DE INVERSIÓN	-\$146,580.46	-\$5,320,553.97
EFFECTIVO Y EQUIVALENTES AL EFECTIVO AL FINAL DEL EJERCICIO		
ORIGEN	\$0.00	\$0.00
ENDEUDAMIENTO NETO	\$0.00	\$0.00
INTERNO	\$0.00	\$0.00
EXTERNO	\$0.00	\$0.00
OTROS ORIGENES DE FINANCIAMIENTO	\$0.00	\$0.00
APLICACIÓN	\$0.00	\$0.00
SERVICIOS DE LA DEUDA	\$0.00	\$0.00
INTERNO	\$0.00	\$0.00
EXTERNO	\$0.00	\$0.00
OTRAS APLICACIONES DE FINANCIAMIENTO	\$0.00	\$0.00
FLUJOS NETOS DE EFECTIVO POR ACTIVIDADES DE FINANCIAMIENTO	\$0.00	\$0.00
EFFECTIVO Y EQUIVALENTES AL EFECTIVO AL FINAL DEL EJERCICIO	-\$4,526,078.00	\$32,755,365.35
EFFECTIVO Y EQUIVALENTES AL EFECTIVO AL INICIO DEL EJERCICIO	\$42,427,458.06	\$9,672,092.71
EFFECTIVO Y EQUIVALENTES AL EFECTIVO AL FINAL DEL EJERCICIO	\$37,901,380.06	\$42,427,458.06

"Bajo protesta de decir verdad declaramos que los Estados Financieros y sus notas, son razonablemente correctos y son responsabilidad del emisor".

Mtro. Carlos Alejandro Pérez Espindola

Secretario Ejecutivo

C.P. Oscar Torres Rodríguez

Coordinador Administrativo



INSTITUTO ELECTORAL DEL ESTADO DE QUERETARO QUERETARO

Estado Analítico del Activo
Del 01/ene./2022 al 30/sep./2022
(Cifras en Pesos)

Usu: supervisor

Rep: rptEstadoAnaliticoDeActivosYPasivos_R

Fecha y 12/oct./2022

hora de Impresión 11:29 a. m.

Concepto	Saldo Inicial	Cargos del periodo	Abonos del periodo	Saldo Final	Variación del Periodo
ACTIVO	\$82,810,950.82	\$597,077,877.61	\$600,106,303.02	\$79,782,525.41	-\$3,028,425.41
ACTIVO CIRCULANTE	\$42,495,529.93	\$591,805,783.53	\$596,317,196.35	\$37,984,117.11	-\$4,511,412.82
EFFECTIVO Y EQUIVALENTES	\$42,427,458.06	\$472,159,020.20	\$476,685,098.20	\$37,901,380.06	-\$4,526,078.00
DERECHOS A RECIBIR EFECTIVO O EQUIVALENTES	\$68,071.87	\$119,646,763.33	\$119,632,098.15	\$82,737.05	\$14,665.18
DERECHOS A RECIBIR BIENES O SERVICIOS	\$0.00	\$0.00	\$0.00	\$0.00	\$0.00
INVENTARIOS	\$0.00	\$0.00	\$0.00	\$0.00	\$0.00
ALMACENES	\$0.00	\$0.00	\$0.00	\$0.00	\$0.00
ESTIMACIÓN POR PÉRDIDA O DETERIORO DE ACTIVOS CIRCULANTES	\$0.00	\$0.00	\$0.00	\$0.00	\$0.00
OTROS ACTIVOS CIRCULANTES	\$0.00	\$0.00	\$0.00	\$0.00	\$0.00
ACTIVO NO CIRCULANTE	\$40,315,420.89	\$5,272,094.08	\$3,789,106.67	\$41,798,408.30	\$1,482,987.41
INVERSIONES FINANCIERAS A LARGO PLAZO	\$0.00	\$0.00	\$0.00	\$0.00	\$0.00
DERECHOS A RECIBIR EFECTIVO O EQUIVALENTES A LARGO PLAZO	\$0.00	\$0.00	\$0.00	\$0.00	\$0.00
BIENES INMUEBLES, INFRAESTRUCTURA Y CONSTRUCCIONES EN PROCESO	\$28,633,290.00	\$2,317,933.00	\$0.00	\$30,951,223.00	\$2,317,933.00
BIENES MUEBLES	\$19,645,450.16	\$2,756,041.51	\$2,624,539.89	\$19,776,951.78	\$131,501.62
ACTIVOS INTANGIBLES	\$309,697.84	\$198,119.57	\$183,040.73	\$324,776.68	\$15,078.84
DEPRECIACIÓN, DETERIORO Y AMORTIZACIÓN ACUMULADA DE BIENES	-\$8,285,902.11	\$0.00	\$981,526.05	-\$9,267,428.16	-\$981,526.05
ACTIVOS DIFERIDOS	\$12,885.00	\$0.00	\$0.00	\$12,885.00	\$0.00
ESTIMACIÓN POR PÉRDIDA O DETERIORO DE ACTIVOS NO CIRCULANTES	\$0.00	\$0.00	\$0.00	\$0.00	\$0.00
OTROS ACTIVOS NO CIRCULANTES	\$0.00	\$0.00	\$0.00	\$0.00	\$0.00

"Bajo protesta de decir verdad declaramos que los Estados Financieros y sus notas, son razonablemente correctos y son responsabilidad del emisor".

Mtro. Carlos Alejandro Pérez Espindola
Secretario Ejecutivo

C.P. Oscar Torres Rodríguez
Coordinador Administrativo



INSTITUTO ELECTORAL DEL ESTADO DE QUERETARO QUERETARO

Estado Analítico de la Deuda y Otros Pasivos

Del 01/ene./2022 Al 30/sep./2022

(Cifras en Pesos)

Usu: supervisor

Rep: rptEstadoAnaliticoDeudaYPasivos

Fecha y 12/oct./2022

hora de Impresión 11:01 a. m.

Denominación de las Deudas	Moneda de Contratación	Institución o País Acreedor	Saldo Inicial del Periodo	Saldo Final del Periodo
DEUDA PÚBLICA				
Corto Plazo				
Deuda Interna				
Instituciones de Crédito	Peso	México	\$0.00	\$0.00
Títulos y Valores	Peso	México	\$0.00	\$0.00
Arrendamientos Financieros	Peso	México	\$0.00	\$0.00
Deuda Externa				
Organismos Financieros Internacionales	Peso	México	\$0.00	\$0.00
Deuda Bilateral	Peso	México	\$0.00	\$0.00
Títulos y Valores	Peso	México	\$0.00	\$0.00
Arrendamientos Financieros	Peso	México	\$0.00	\$0.00
Subtotal de Deuda Pública a Corto Plazo	Peso	México	\$0.00	\$0.00
Largo Plazo				
Deuda Interna				
Instituciones de Crédito	Peso	México	\$0.00	\$0.00
Títulos y Valores	Peso	México	\$0.00	\$0.00
Arrendamientos Financieros	Peso	México	\$0.00	\$0.00
Deuda Externa				
Organismos Financieros Internacionales	Peso	México	\$0.00	\$0.00
Deuda Bilateral	Peso	México	\$0.00	\$0.00
Títulos y Valores	Peso	México	\$0.00	\$0.00
Arrendamientos Financieros	Peso	México	\$0.00	\$0.00
Subtotal de Deuda Pública a Largo Plazo	Peso	México	\$0.00	\$0.00
Total de Otros Pasivos	Peso	México	\$10,448,403.32	\$19,626,774.23
Total de Deuda Pública y Otros Pasivos	Peso	México	\$10,448,403.32	\$19,626,774.23



INSTITUTO ELECTORAL DEL ESTADO DE QUERETARO QUERETARO


Estado Analítico de la Deuda y Otros Pasivos
Del 01/ene./2022 Al 30/sep./2022
(Cifras en Pesos)

Usu: supervisor
Rep: rptEstadoAnaliticoDeudaYPasivos


Fecha y hora de Impresión | 12/oct./2022
11:01 a. m.

Denominación de las Deudas	Moneda de Contratación	Institución o País Acreedor	Saldo Inicial del Periodo	Saldo Final del Periodo
DEUDA PÚBLICA				

"Bajo protesta de decir verdad declaramos que los Estados Financieros y sus notas, son razonablemente correctos y son responsabilidad del emisor"



Mtro. Carlos Alejandro Pérez Espindola
Secretario Ejecutivo



C.P. Oscar Torres Rodríguez
Coordinador Administrativo



INSTITUTO ELECTORAL DEL ESTADO DE QUERETARO QUERETARO

Conciliación entre los Ingresos Presupuestarios y Contables Correspondiente Del 01/ene./2022 al 30/sep./2022

Usu: supervisor
Rep: rptConciliacionPresupuestal

Fecha y hora de Impresión | 12/oct./2022
11:03 a. m.

1.-TOTAL DE INGRESOS PRESUPUESTARIOS	\$118,650,624.39
2. MÁS INGRESOS CONTABLES NO PRESUPUESTARIOS	\$0.00
2.1 INGRESOS FINANCIEROS	\$0.00
2.2 INCREMENTO POR VARIACIÓN DE INVENTARIOS	\$0.00
2.3 DISMINUCIÓN DEL EXCESO DE ESTIMACIONES POR PÉRDIDA O DETERIORO U OBSOLESCENCIA	\$0.00
2.4 DISMINUCIÓN DEL EXCESO DE PROVISIONES	\$0.00
2.5 OTROS INGRESOS Y BENEFICIOS VARIOS	\$0.00
2.6 OTROS INGRESOS CONTABLES NO PRESUPUESTARIOS	\$0.00
3. MENOS INGRESOS PRESUPUESTARIOS NO CONTABLES	\$0.00
3.1 APROVECHAMIENTOS PATRIMONIALES	\$0.00
3.2 INGRESOS DERIVADOS DE FINANCIAMIENTOS	\$0.00
3.3 OTROS INGRESOS PRESUPUESTARIOS NO CONTABLES	\$0.00
4. TOTAL DE INGRESOS CONTABLES	\$118,650,624.39

Mtro. Carlos Alejandro Pérez Espíndola
Secretario Ejecutivo

C.P. Oscar Torres Rodríguez
Coordinador Administrativo



INSTITUTO ELECTORAL DEL ESTADO DE QUERETARO QUERETARO

Conciliación entre los Egresos Presupuestarios y los Gastos Contables
Correspondiente Del 01/ene./2022 al 30/sep./2022

Usu: supervisor
Rep: rptConciliacionPresupuestal

Fecha y hora de Impresión | 12/oct./2022
11:03 a. m.

1.-TOTAL DE EGRESOS PRESUPUESTARIOS	\$132,386,187.37
2. MENOS EGRESOS PRESUPUESTARIOS NO CONTABLES	\$146,580.46
2.1 MATERIAS PRIMAS Y MATERIALES DE PRODUCCIÓN Y COMERCIALIZACIÓN	\$0.00
2.2 MATERIALES Y SUMINISTROS	\$0.00
2.3 MOBILIARIO Y EQUIPO DE ADMINISTRACIÓN	\$131,501.62
2.4 MOBILIARIO Y EQUIPO EDUCACIONAL Y RECREATIVO	\$0.00
2.5 EQUIPO E INSTRUMENTAL MÉDICO Y DE LABORATORIO	\$0.00
2.6 VEHÍCULOS Y EQUIPO DE TRANSPORTE	\$0.00
2.7 EQUIPO DE DEFENSA Y SEGURIDAD	\$0.00
2.8 MAQUINARIA, OTROS EQUIPOS Y HERRAMIENTAS	\$0.00
2.9 ACTIVOS BIOLÓGICOS	\$0.00
2.10 BIENES INMUEBLES	\$0.00
2.11 ACTIVOS INTANGIBLES	\$15,078.84
2.12 OBRA PÚBLICA EN BIENES DE DOMINIO PÚBLICO	\$0.00
2.13 OBRA PÚBLICA EN BIENES PROPIOS	\$0.00
2.14 ACCIONES Y PARTICIPACIONES DE CAPITAL	\$0.00
2.15 COMPRA DE TÍTULOS Y VALORES	\$0.00
2.16 CONCESIÓN DE PRÉSTAMOS	\$0.00
2.17 INVERSIONES EN FIDEICOMISOS, MANDATOS Y OTROS ANÁLOGOS	\$0.00
2.18 PROVISIONES PARA CONTINGENCIAS Y OTRAS EROGACIONES ESPECIALES	\$0.00
2.19 AMORTIZACIÓN DE LA DEUDA PÚBLICA	\$0.00
2.20 ADEUDOS DE EJERCICIOS FISCALES ANTERIORES (ADEFAS)	\$0.00
2.21 OTROS EGRESOS PRESUPUESTARIOS NO CONTABLES	\$0.00
3. MÁS GASTOS CONTABLES NO PRESUPUESTARIOS	\$981,526.05
3.1 ESTIMACIONES, DEPRECIACIONES, DETERIOROS, OBSOLESCENCIA Y AMORTIZACIONES	\$981,526.05
3.2 PROVISIONES	\$0.00
3.3 DISMINUCIÓN DE INVENTARIOS	\$0.00
3.4 AUMENTO POR INSUFICIENCIA DE ESTIMACIONES POR PÉRDIDA O DETERIORO U OBSOLESCENCIA	\$0.00
3.5 AUMENTO POR INSUFICIENCIA DE PROVISIONES	\$0.00
3.6 OTROS GASTOS	\$0.00




INSTITUTO ELECTORAL DEL ESTADO DE QUERETARO QUERETARO


Conciliación entre los Egresos Presupuestarios y los Gastos Contables
Correspondiente Del 01/ene./2022 al 30/sep./2022

Usu: supervisor
Rep: rptConciliacionPresupuestal

Fecha y hora de Impresión | 12/oct./2022
11:03 a. m.

3.7 OTROS GASTOS CONTABLES NO PRESUPUESTARIOS	\$0.00
4. TOTAL DE GASTOS CONTABLES	\$133,221,132.96


Mtro. Carlos Alejandro Pérez Espíndola
Secretario Ejecutivo


C.P. Oscar Torres Rodríguez
Coordinador Administrativo



INSTITUTO ELECTORAL DEL ESTADO DE QUERETARO

I) NOTAS A LOS ESTADOS FINANCIEROS
AL 30 DE SEPTIEMBRE DE 2022

En cumplimiento a los artículos 46 y 49 de la Ley General de Contabilidad Gubernamental, el Instituto Electoral del Estado de Querétaro, emita las notas a los estados financieros en los rubros que así lo requieran teniendo presente los postulados de revelación suficiente e requieran teniendo presente los postulados de revelación suficiente e importancia relativa con la finalidad, que la información sea de mayor utilidad para los usuarios.

A continuación se presentan los tres tipos de notas que acompañan a los estados, a saber:

- a) Notas de desglose;
- b) Notas de memoria (cuentas de orden), y
- c) Notas de gestión administrativa.

a) NOTAS DE DESGLOSE

I) NOTAS AL ESTADO DE SITUACIÓN FINANCIERA

Activo

• Efectivo y Equivalentes

A continuación se relacionan las cuentas que integran el rubro de efectivo y equivalentes al 30 de septiembre de 2022:

Concepto	2022	2021
FONDO FIJO	\$ 30,000.00	\$ 50,000.00
BANCOS/TESORERÍA	\$ 32,896,568.36	\$ 4,877,007.10
INVERSIONES TEMPORALES (HASTA 3 MESES)	\$ 4,974,811.70	\$ 57,876,251.73
FONDOS CON AFECTACIÓN ESPECÍFICA	\$ -	\$ -
Suma	\$ 37,901,380.06	\$ 62,803,258.83

Bancos/Tesorería

A continuación se presenta el monto de efectivo disponible propiedad del Instituto, en instituciones bancarias, su importe se integra por:

Banco	2022	2021
HSBC Cta. 4013185673	\$ 365,240.67	\$ 243,553.38
BBVA Bancomer Cta. 0151055402	\$ 367,292.34	\$ 1,788,712.21
BBVA Bancomer Cta. 0106973140	\$ 14,500,727.84	\$ 439,716.46
BBVA Bancomer Cta. 0116125301	\$ 1,069,885.33	\$ 31,311.53
Banco del Bajío Cta. 0302985820101	\$ 37.08	\$ 2,098,652.03
Banco del Bajío Cta. 0308021770101	\$ 52,114.64	\$ 265,468.08
Banco del Bajío Cta. 0273185830101	\$ -	\$ 9,593.41
Banco del Bajío Cta. 0202158930102	\$ 1,939,115.73	\$ -
Banco del Bajío Cta. 0202158930103	\$ 14,600,257.58	\$ -
Banco del Bajío Cta. 0240302490101	\$ 1,897.15	\$ -
Suma	\$ 32,896,568.36	\$ 4,877,007.10

Inversiones Temporales

Al 30 de Septiembre de 2022 el Instituto Electoral del Estado de Querétaro las inversiones temporales se integran por:

Banco	2022	2021
BBVA Bancomer Cta. Inversion 0151055402-2046438067	\$ 31,040.39	\$ 57,875,981.28
BBVA Bancomer Cta. Inversion 0116125301- 2051607901	\$ 4,943,771.31	\$ 270.45
Suma	\$ 4,974,811.70	\$ 57,876,251.73

Fondos con Afectación Específica

Al 30 de Septiembre de 2022 el Instituto Electoral del Estado de Querétaro no tuvo fondos con afectación específica.

Banco	Importe
	\$ -
	\$ -
Suma	\$ -

I) NOTAS A LOS ESTADOS FINANCIEROS
AL 30 DE SEPTIEMBRE DE 2022

- **Derechos a recibir Efectivo y Equivalentes y Bienes o Servicios a Recibir**
Al 30 de Septiembre de 2022 en lo que se refiere a este rubro se integra de la siguiente manera.

Concepto	2022	2021
CUENTAS POR COBRAR A CORTO PLAZO	\$ -	\$ -
DEUDORES DIVERSOS POR COBRAR A CORTO PLAZO	\$ 82,737.05	\$ 91,980.36
OTROS DERECHOS A RECIBIR EFECTIVO O EQUIVALENTES A CORTO PLAZO	\$ -	\$ -
Suma	\$ 82,737.05	\$ 91,980.36

Deudores Diversos por Cobrar a Corto Plazo
Al 30 de Septiembre de 2022 se relacionan las cuentas que integran a los deudores diversos.


Concepto	2022	%
Deudores Empleados	\$ 10,478.83	13%
Otros Deudores	\$ 71,331.18	86%
Subsidio al Empleo	\$ 0.59	0%
Deudores Diversos Empleados	\$ 926.45	1%
Suma	\$ 82,737.05	100%

Otros Derechos a recibir Efectivo y Equivalentes a Corto Plazo
Al 30 de Septiembre de 2022 el Instituto no cuenta con saldo en este tipo de cuentas.

- **Bienes Disponibles para su Transformación o Consumo (inventarios)**
Al 30 de Septiembre de 2022 El Instituto no cuenta con inventario de bienes para su transformación o consumo (inventarios).
- **Inversiones Financieras**
Al 30 de Septiembre de 2022 el Instituto no cuenta con inversiones financieras
- **Bienes Muebles, Inmuebles e Intangibles**
Al 30 de Septiembre de 2022 los Bienes Muebles, Inmuebles e Intangibles, del Instituto se integran de la siguiente manera.

Bienes Inmuebles, Infraestructura y Construcciones en Proceso
Se integran de la siguiente manera:

Concepto	2022	2021
TERRENOS	\$ 30,951,223.00	\$ 28,633,290.00
OTROS BIENES INMUEBLES	\$ -	\$ -
Subtotal BIENES INMUEBLES, INFRAESTRUCTURA Y CONSTRUCCIONES EN PROCESO	\$ 30,951,223.00	\$ 28,633,290.00



I) NOTAS A LOS ESTADOS FINANCIEROS
AL 30 DE SEPTIEMBRE DE 2022


Bienes Muebles, Intangibles y Depreciaciones
Se integra de la siguiente manera:

Concepto	2022	2021
MOBILIARIO Y EQUIPO DE ADMINISTRACIÓN	\$ 11,123,090.96	\$ 10,935,812.19
MOBILIARIO Y EQUIPO EDUCACIONAL Y RECREATIVO	\$ 1,201,420.30	\$ 1,050,444.73
EQUIPO DE TRANSPORTE	\$ 6,099,987.00	\$ 6,099,987.00
MAQUINARIA, OTROS EQUIPOS Y HERRAMIENTAS	\$ 1,352,453.52	\$ 1,343,196.02
Subtotal BIENES MUEBLES	\$ 19,776,951.78	\$ 19,429,439.94
SOFTWARE	\$ 134,167.03	\$ 119,088.19
LICENCIAS	\$ 190,609.65	\$ 190,609.65
Subtotal ACTIVOS INTANGIBLES	\$ 324,776.68	\$ 309,697.84
DEPRECIACIÓN ACUMULADA DE BIENES MUEBLES	\$ 9,128,718.67	\$ 7,234,311.97
AMORTIZACIÓN ACUMULADA DE BIENES INTANGIBLES	\$ 138,709.49	\$ 137,871.86
Subtotal DEPRECIACIÓN, DETERIORO Y AMORTIZACIÓN ACUMULADA DE BIENES	\$ 9,267,428.16	\$ 7,372,183.83
Suma	\$ 10,834,300.30	\$ 12,366,953.95

El Instituto llevara a cabo el registro de la depreciación de manera semestral, siendo los meses de Junio y Diciembre de cada año.

Los porcentajes que se aplican para la depreciación son los que emitió el CONAC, en el acuerdo llamado "Parámetros de estimación de vida útil", de la cual se anexa la tabla en donde se indican las tasas de depreciación.

Concepto	% De Depreciación Anual	Años de Vida Útil
Bienes Muebles, Infraestructura y Construcciones en proceso		
Viviendas	2	50
Edificios No Habitacionales	3.3	30
Infraestructura	4	25
Otros Bienes Inmuebles	5	20
Bienes Muebles		
Mobiliario y Equipo de Administración		
Muebles de Oficina y Estantería	10	10
Muebles, excepto de Oficina y Estantería	10	10
Equipo de Cómputo y de Tecnologías de la Información	33.33	3
Otros Mobiliarios y Equipo de Administración	10	10
Mobiliario y Equipo Educativo y Recreativo		
Equipos y Aparatos Audiovisuales	30	3
Aparatos Deportivos	20	5
Cámara Fotografías y de Video	30	3
Otro Mobiliario y Equipo Educativo y Recreativo	20	5
Equipo e Instrumental Médico y de Laboratorio		
Equipo Médico y de Laboratorio	20	5
Instrumental Médico y de Laboratorio	20	5
Equipo de Transporte		
Automóviles y Equipo Terrestre	20	5
Carrocerías y Remolques	20	5
Equipo Aeroespacial	20	5
Equipo Ferroviario	20	5
Embarcaciones	20	5
Otros Equipos de Transporte	20	5
Maquinaria, Otros Equipos y Herramientas		
Maquinaria y Equipo Agropecuario	10	10
Maquinaria y Equipo Industrial	10	10
Maquinaria y Equipo de Construcción	10	10
Sistemas de Aire Acondicionado, Calefacción y de Refrigeración Industrial y Comercial	10	10



I) NOTAS A LOS ESTADOS FINANCIEROS
AL 30 DE SEPTIEMBRE DE 2022

Equipo de Comunicación y Telecomunicación	10	10
Equipos de Generación Eléctrica, Aparatos y Accesorios Eléctricos	10	10
Herramientas y Maquinas-Herramienta	10	10
Otro Equipos	10	10

Con referencia al activo fijo el Instituto esta realizando la tarea de realizar la depuración total del activo fijo, de llevar el levantamiento del inventario de todos los bienes propiedad de este y la actualización de los resguardos, que se asignaran por empleado y no por area. Así mismo derivado de la implantacion del Sistema SAACG se esta en el proceso de depuración y actualización tanto contables como físicas para tener de base ya lo que emite el Sistema SAACG.

Activo Diferido

Se integra de la siguiente manera:

Concepto	2022	2021
Pagos Anticipados	\$ 12,885.00	\$ 12,885.00

Este pago fue realizado a la Comisión Federal de Electricidad

• **Estimaciones y Deterioros**

Al 30 de Septiembre de 2022 el Instituto no ha determinado estimaciones y deterioros.

• **Otros Activos**

Al 30 de Septiembre de 2022 el Instituto no cuenta con otros activos.

Pasivo

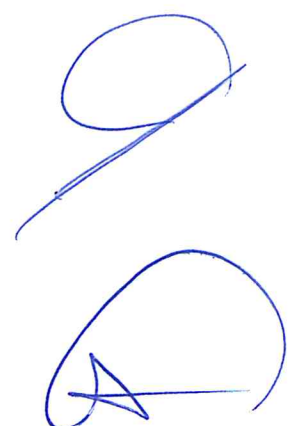
Al 30 de Septiembre de 2022 el pasivo del Instituto se compone de dos grupos, pasivo circulante y pasivo no circulante, se integra de la siguiente manera.

Concepto	2022	2021
PASIVO CIRCULANTE	\$ 19,626,774.23	\$ 10,276,042.84
PASIVO NO CIRCULANTE	\$ -	\$ -
Suma de Pasivo	\$ 19,626,774.23	\$ 10,276,042.84

• **Pasivo Circulante**

Destacan entre las principales partidas del Pasivo Circulante las siguientes:

Concepto	2022	2021
SERVICIOS PERSONALES POR PAGAR A CORTO PLAZO		
RETENCIONES Y CONTRIBUCIONES POR PAGAR A CORTO PLAZO	\$ 1,270,240.31	\$ 3,303,155.90
INGRESOS POR CLASIFICAR		
PROVEEDORES POR PAGAR A CORTO PLAZO	\$ 227,461.25	\$ 428,576.70
OTRAS CUENTAS POR PAGAR A CORTO PLAZO	\$ 18,129,072.67	\$ 6,544,310.24
Suma PASIVO CIRCULANTE	\$ 19,626,774.23	\$ 10,276,042.84



I) NOTAS A LOS ESTADOS FINANCIEROS
AL 30 DE SEPTIEMBRE DE 2022

Servicios Personales por Pagar a Corto Plazo

El importe de esta cuenta esta constituido principalmente por: sueldos pendientes, Prima Vacacional, cuyo importe se paga en junio y diciembre; Aguinaldo cuyo importe se pagará en el mes de noviembre y diciembre. Asimismo se van realizando las provisiones correspondientes durante el ejercicio en lo que se refiere a los impuestos.

Retenciones por Pagar a Corto Plazo

El importe de esta cuenta esta constituido principalmente por: Retenciones de ISR por Sueldos y Salarios, Honorarios y por Arrendamiento, retenciones derivadas de aportaciones de seguridad social (Trabajadores) mismas que se liquidan en el mes siguiente de acuerdo a la obligación fiscal correspondiente.

Ingresos por Clasificar a Corto Plazo

Representa los recursos depositados del Instituto, pendientes de clasificar según los conceptos del Clasificador por Rubros de Ingresos.

Proveedores por Pagar a Corto Plazo

Representa los adeudos con proveedores derivados de operaciones del Instituto, con vencimiento menor o igual a doce meses.

• **Pasivo No Circulante**

Destacan entre las principales partidas del Pasivo No Circulante las siguientes:

Concepto	2022
PROVISIÓN PARA CONTINGENCIAS A LARGO PLAZO	\$ -
Suma de Pasivos a Largo Plazo	\$ -

Esta provisiones se contemplan en cuenta de orden para conocimiento, ello derivado de no contar con la parte presupuestal correspondiente para su reconocimiento.

• **Pasivo Contingente**

En lo que se refiere al pasivo contingente este se registra en cuentas de orden, y al 30 de Septiembre se refleja un monto de \$33,489,660.09, el cual se deriva de juicios laborales de los cuales se esta en la espera de las resoluciones correspondientes de acuerdo a lo planteado por la Dirección Ejecutiva de Asuntos Jurídicos. Así mismo y con referencia al calculo actuarial emitido por el Despacho Valuaciones Actuariales del Norte de fecha 7 de junio de 2022, determina un pasivo laboral de \$400,158,923.17 considerando en lo que se refiere al personal actualmente pensionado y activo, y un pasivo laboral de \$742,250,345.94 que es personal de nuevas generaciones, ambas cantidades con fecha de corte al 31 de diciembre de 2021.

II) **NOTAS AL ESTADO DE ACTIVIDADES**


Ingresos de Gestión

Participaciones, Aportaciones, Convenios, Incentivos Derivados de la Colaboración Fiscal, Fondos Distintos de Aportaciones, Transferencias, Asignaciones, Subsidios y Subvenciones, Pensiones y Jubilaciones

Otros Ingresos y Beneficios

Al 30 de Septiembre de 2022 los Ingresos Totales del Instituto se integran de la siguiente manera:

Concepto	2022	2021
Ingresos por Venta de Bienes y Prestación de Servicios	\$ 5,994.68	\$ 11,988.24
Subtotal Ingresos de Gestion	\$ 5,994.68	\$ 11,988.24
Transferencia al Sector Publico	\$ 117,239,000.00	\$ 406,463,027.00
Subtotal Participaciones, Aportaciones, Convenios Incentivos	\$ 117,239,000.00	\$ 406,463,027.00
Otros Ingresos	\$ 1,405,629.71	\$ 1,906,782.68
Subtotal Otros Ingresos y Beneficios	\$ 1,405,629.71	\$ 1,906,782.68
Suma	\$ 118,650,624.39	\$ 408,381,797.92



I) NOTAS A LOS ESTADOS FINANCIEROS
AL 30 DE SEPTIEMBRE DE 2022

Gastos y Otras Pérdidas:

Al 30 de Septiembre de 2022 los rubros de gastos se integran de la siguiente manera, siendo los principales; servicios personales (incluidos en el rubro de gastos de funcionamiento), así como el recurso que se asigna a los partidos políticos (incluidos en el rubro de transferencia, asignaciones, subsidios y otras ayudas)

Concepto	2022	2021
GASTOS DE FUNCIONAMIENTO	\$ 50,206,082.57	\$ 215,765,538.12
TRANSFERENCIAS, ASIGNACIONES, SUBSIDIOS Y OTRAS AYUDAS	\$ 82,033,524.34	\$ 137,281,560.69
PARTICIPACIONES Y APORTACIONES	\$ -	\$ -
INTERESES, COMISIONES Y OTROS GASTOS DE LA DEUDA PÚBLICA	\$ -	\$ -
OTROS GASTOS Y PÉRDIDAS EXTRAORDINARIAS	\$ 981,526.05	\$ 981,848.15
Suma de GASTOS Y OTRAS PÉRDIDAS	\$ 133,221,132.96	\$ 354,028,946.96

Las cuentas que se presentan a continuación representan los importes más importantes del gastos al mes de Septiembre 2022 del Instituto.

Concepto	Importe	%
REMUNERACIONES AL PERSONAL DE CARÁCTER PERMANENTE	\$ 22,390,166.69	17%
REMUNERACIONES AL PERSONAL DE CARÁCTER TRANSITORIO	\$ 5,849,096.11	4%
SEGURIDAD SOCIAL	\$ 5,122,055.65	4%
SERVICIOS DE ARRENDAMIENTO	\$ 3,560,483.32	3%
AYUDAS SOCIALES A ENTIDADES	\$ 79,349,965.00	60%

Resultado del Ejercicio Financiero y Presupuestal

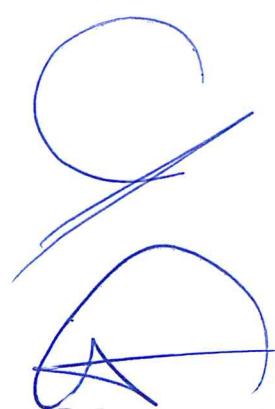
Al mes de Septiembre de 2022 el Instituto tiene un Resultado Financiero del Ejercicio que se entrega de la siguiente manera:

Concepto	Importe
Ingresos Contables	\$ 118,650,624.39
Gastos Contables	\$ 133,221,132.96
Ahorro/Desahorro Neto del Ejercicio	-\$ 14,570,508.57

Y un remanente presupuestal con fecha de corte al 30 de Septiembre de 2022 y se entrega de la siguiente manera:

Concepto	Importe
Presupuesto Aprobado	\$ 164,643,774.00
Ampliaciones	\$ 33,469,883.71
Presupuesto Devengado	\$ 132,386,187.37
Remanente presupuestal al 30 de Septiembre 2022 comparado con el devengado	\$ 65,727,470.34

Concepto	Importe
Presupuesto Aprobado	\$ 164,643,774.00
Ampliaciones	\$ 33,469,883.71
Presupuesto Comprometido	\$ 133,981,846.30
Remanente presupuestal al 30 de Septiembre 2022 comparado con el comprometido	\$ 64,131,811.41



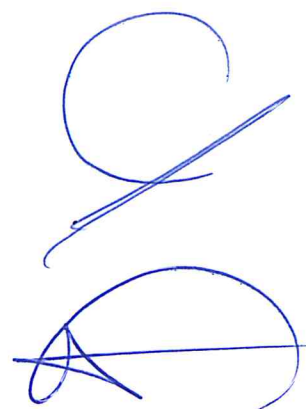
I) NOTAS A LOS ESTADOS FINANCIEROS
AL 30 DE SEPTIEMBRE DE 2022

III) NOTAS AL ESTADO DE VARIACIÓN EN LA HACIENDA PÚBLICA

Al mes de Septiembre de 2022 el Patrimonio Contribuido y Generado del Instituto se integra de la siguiente manera:

Concepto	Patrimonio Contribuido
Aportaciones	\$ 19,615,566.57
Donaciones de Capital	\$ -
Actualizaciones en la Hacienda Pública/Patrimonio	\$ -
Patrimonio Contribuido saldo al 31 de Diciembre de 2021	\$ 19,615,566.57

Concepto	Patrimonio Generado
Resultado del Ejercicios Anteriores	\$ 36,715,434.45
Revalúos	\$ 17,179,974.00
Resultado del Ejercicio	-\$ 14,570,508.57
Rectificaciones de Resultados de Ejercicios Anteriores	\$ 1,215,284.73
Patrimonio Generado saldo al 30 de Septiembre de 2022	\$ 40,540,184.61
Total Patrimonio al 30 de Septiembre de 2022	\$ 60,155,751.18



I) NOTAS A LOS ESTADOS FINANCIEROS
AL 30 DE SEPTIEMBRE DE 2022

IV) NOTAS AL ESTADO DE FLUJOS DE EFECTIVO


Efectivo y equivalentes

El análisis de los saldos inicial y final que figuran en la última parte del Estado de Flujo de Efectivo en la cuenta de efectivo y equivalentes es como sigue:

Concepto	2022	2021
FONDO FIJO	\$ 30,000.00	\$ 50,000.00
BANCOS/TESORERÍA	\$ 32,896,568.36	\$ 4,877,007.10
BANCOS/DEPENDENCIAS Y OTROS	\$.00	\$.00
INVERSIONES TEMPORALES (HASTA 3 MESES)	\$ 4,974,811.70	\$ 57,876,251.73
FONDOS CON AFECTACIÓN ESPECÍFICA	\$.00	\$.00
DEPOSITOS DE FONDOS DE TERCEROS EN GARANTÍA Y/O ADMINISTRACIÓN	\$.00	\$.00
Total de EFECTIVO Y EQUIVALENTES	\$ 37,901,380.06	\$ 62,803,258.83

A continuación se detallan las compras de bienes muebles por el periodo comprendido de Enero a Septiembre de 2022

Concepto	Importe
Mobiliario y Equipo de Administración	\$ 131,501.62
Mobiliario y Equipo Educativo y Recreativo	\$ -
Laboratorio	\$ -
Vehículos y Equipo de Transporte	\$ -
Equipo de Defensa y Seguridad	\$ -
Maquinaria, Otros Equipos y Herramientas	\$ -
Activos Biológicos	\$ -
Bienes Inmuebles	\$ -
Activos Intangibles	\$ 15,078.84
Total	\$ 146,580.46




I) NOTAS A LOS ESTADOS FINANCIEROS
AL 30 DE SEPTIEMBRE DE 2022

V) CONCILIACIÓN ENTRE LOS INGRESOS PRESUPUESTARIOS Y CONTABLES, ASÍ COMO ENTRE LOS EGRESOS PRESUPUESTARIOS Y LOS GASTOS CONTABLES

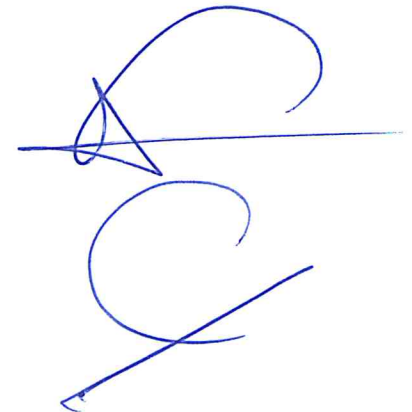
La conciliación se presentará atendiendo a lo dispuesto por el Acuerdo por el que se emite el formato de conciliación entre los ingresos presupuestarios y contables, así como entre los egresos presupuestarios y los gastos contables.

1. INGRESOS PRESUPUESTARIO			\$118,650,624.39
2. MÁS INGRESOS CONTABLES NO PRESUPUESTARIOS			\$0.00
	INCREMENTO POR VARIACIÓN DE INVENTARIOS	\$0.00	
	DISMINUCIÓN DEL EXCESO DE ESTIMACIONES POR PÉRDIDA O DETERIORO U OBSOLESCENCIA	\$0.00	
	DISMINUCIÓN DEL EXCESO DE PROVISIONES	\$0.00	
	OTROS INGRESOS Y BENEFICIOS VARIOS	\$0.00	
	OTROS INGRESOS CONTABLES NO PRESUPUESTARIOS	\$0.00	
3. MENOS INGRESOS PRESUPUESTARIOS NO CONTABLES			\$0.00
	INGRESOS DERIVADOS DE FINANCIAMIENTO	\$0.00	
	PRODUCTOS DE CAPITAL	\$0.00	
	APROVECHAMIENTO CAPITAL	\$0.00	
	OTROS INGRESOS PRESUPUESTARIOS NO CONTABLES	\$0.00	
4. INGRESOS CONTABLES (4= 1 + 2 - 3)			\$118,650,624.39



Conciliación de Egresos Presupuestarios y de Gastos Contables.

1.-TOTAL DE EGRESOS (PRESUPUESTARIOS)			\$132,386,187.37
2. MENOS EGRESOS PRESUPUESTARIOS NO CONTABLES			\$146,580.46
	MOBILIARIO Y EQUIPO DE ADMINISTRACIÓN	\$ 131,501.62	
	MOBILIARIO Y EQUIPO EDUCACIONAL Y RECREATIVO	\$ -	
	EQUIPO E INSTRUMENTAL MÉDICO Y DE LABORATORIO	\$ -	
	VEHÍCULOS Y EQUIPO DE TRANSPORTE	\$ -	
	EQUIPO DE DEFENSA Y SEGURIDAD	\$ -	
	MAQUINARIA, OTROS EQUIPOS Y HERRAMIENTAS	\$ -	
	ACTIVOS BIOLÓGICOS	\$ -	
	BIENES INMUEBLES	\$ -	
	ACTIVOS INTANGIBLES	\$ 15,078.84	
	OBRA PÚBLICA EN BIENES PROPIOS	\$ -	
	ACCIONES Y PARTICIPACIONES DE CAPITAL	\$ -	
	COMPRA DE TÍTULOS Y VALORES	\$ -	
	INVERSIONES EN FIDEICOMISOS, MANDATOS Y OTROS ANÁLOGOS	\$ -	
	PROVISIONES PARA CONTINGENCIAS Y OTRAS EROGACIONES ESPECIALES	\$ -	
	AVORTIZACIÓN DE LA DEUDA PÚBLICA	\$ -	
	ADEUDOS DE EJERCICIOS FISCALES ANTERIORES (ADEFAS)	\$ -	
	OTROS EGRESOS PRESUPUESTALES NO CONTABLES	\$ -	
3. MÁS GASTOS CONTABLES NO PRESUPUESTALES			\$981,526.05
	ESTIMACIONES, DEPRECIACIONES, DETERIOROS, OBSOLESCENCIA Y AVORTIZACIONES	\$ 981,526.05	
	PROVISIONES	\$ -	
	DISMINUCIÓN DE INVENTARIOS	\$ -	
	AUMENTO POR INSUFICIENCIA DE ESTIMACIONES POR PÉRDIDA O DETERIORO U OBSOLESCENCIA	\$ -	
	AUMENTO POR INSUFICIENCIA DE PROVISIONES	\$ -	
	OTROS GASTOS	\$ -	
	OTROS GASTOS CONTABLES NO PRESUPUESTALES	\$ -	
4. TOTAL DE GASTO CONTABLE (4= 1 - 2 + 3)			\$133,221,132.96



I) NOTAS A LOS ESTADOS FINANCIEROS
AL 30 DE SEPTIEMBRE DE 2022

b) NOTAS DE MEMORIA (CUENTAS DE ORDEN)

Las cuentas de orden se utilizan para registrar movimientos de valores que no afecten o modifiquen el balance del ente contable, sin embargo, su incorporación en libros es necesaria con fines de recordatorio contable, de control y en general sobre los aspectos administrativos, o bien, para consignar sus derechos o responsabilidades contingentes que puedan, o no, presentarse en el futuro.

Las cuentas que se manejan para efectos de estas Notas son las siguientes:

Cuentas de Orden Contables y Presupuestarias:


Contables:

Concepto	Importe
VALORES	
EMISIÓN DE OBLIGACIONES	\$ -
AVALES Y GARANTÍAS	\$ -
JUICIOS	\$ -
INVERSIÓN MEDIANTE PROYECTOS PARA PRESTACIÓN DE SERVICIOS (PPS) Y SIMILARES	\$ -
BIENES EN CONCESIONADOS O EN COMODATO	\$ -
CUENTAS DERIVADAS DE PROVISIONES CONTABLES (PROVISIÓN CONTABLE PASIVO LABORAL)	\$ 33,489,660.09
	\$ -
Suma CUENTAS DE ORDEN CONTABLES	\$ 33,489,660.09

Presupuestarias:

LEY DE INGRESOS	IMPORTE
LEY DE INGRESOS ESTIMADA	\$ 164,643,774.00
MODIFICACIONES A LA LEY DE INGRESOS ESTIMADA	\$ 1,411,624.39
LEY DE INGRESOS POR EJECUTAR	\$ 47,404,774.00
LEY DE INGRESOS DEVENGADA	\$ 118,650,624.39
LEY DE INGRESOS RECAUDADA	\$ 118,650,624.39

PRESUPUESTO DE EGRESOS	IMPORTE
PRESUPUESTO DE EGRESOS APROBADO	\$ 164,643,774.00
PRESUPUESTO DE EGRESOS POR EJERCER	\$ 64,131,811.41
MODIFICACIONES AL PRESUPUESTO DE EGRESOS APROBADO	\$ 33,469,883.71
PRESUPUESTO DE EGRESOS COMPROMETIDO	\$ 133,981,846.30
PRESUPUESTO DE EGRESOS DEVENGADO	\$ 132,386,187.37
PRESUPUESTO DE EGRESOS EJERCIDO	\$ 132,329,266.96
PRESUPUESTO DE EGRESOS PAGADO	\$ 132,234,132.35



I) NOTAS A LOS ESTADOS FINANCIEROS
AL 30 DE SEPTIEMBRE DE 2022

c) NOTAS DE GESTIÓN ADMINISTRATIVA

1. Introducción

Los Estados Financieros del Instituto, proveen de información financiera a los principales usuarios de la misma, y a los ciudadanos.

El objetivo del presente documento es la revelación del contexto y de los aspectos económicos-financieros más relevantes que influyeron en las decisiones del período, y que deberán ser considerados en la elaboración de los estados financieros para la mayor comprensión de los mismos y sus particularidades.

De esta manera, se informa y explica la respuesta del gobierno a las condiciones relacionadas con la información financiera de cada período de gestión; además, de exponer aquellas políticas que podrían afectar la toma de decisiones en periodos posteriores.

2. Panorama Económico y Financiero

En este aspecto el Instituto toma en consideración lo referente a lo asignado por parte de la Secretaría de Finanzas del Poder Ejecutivo del Estado de Querétaro y teniendo en cuenta lo referente a la situación económica que guarda el país y en el caso que existieran variaciones a la baja, se tendrían que realizar los ajustes correspondientes al presupuesto.

3. Autorización e Historia

El Instituto Electoral del Estado de Querétaro es el organismo público local en materia electoral en los términos que provee la Constitución Política de los Estados Unidos Mexicanos, la Constitución Política del Estado de Querétaro y las Leyes que emanan de ambas.

El Instituto Electoral del Estado de Querétaro, fue creado en el año de 1994 y derivado de una reforma política en el año de 1996 dio autonomía e independencia, la entrada en vigor de la reforma político electoral del año 2014 dio origen al Sistema Nacional Electoral y en este año se dio origen al nombre con el que actualmente se conoce el Instituto.

Desde su origen el Instituto Electoral del Estado de Querétaro a garantizado la participación ciudadana en más de 10 procesos electorales locales, dándose en el año de 1997 la primera alternancia de Ejecutivo Estatal y a contribuido a la construcción de un Estado en paz social.

4. Organización y Objeto Social


El Instituto Electoral del Estado de Querétaro, actualmente esta Organizado por un Consejo General, una Secretaría Ejecutiva, Tres Direcciones Ejecutivas, 5 Coordinaciones, una Unidad de Transparencia, una Unidad Técnica de Fiscalización y una Unidad de Inclusión así mismo la Ley Electoral del Estado de Querétaro hace mención de los Fines del Instituto entre los cuales se encuentran los siguientes:

- Contribuir al desarrollo de la vida democrática de los ciudadanos en el Estado;
- Preservar el fortalecimiento del régimen de partido políticos y la participación electoral de los Candidatos Independientes;
- Garantizar y difundir a los ciudadanos residentes en el Estado, el ejercicio de los derechos políticos-electorales y la vigilancia en el cumplimiento de sus obligaciones;
- Velar por la autenticidad y efectividad del sufragio;
- Promover el fortalecimiento de la cultura política y democrática de los queretanos, a través de la educación cívica;
- Garantizar, en conjunto con el Instituto Nacional electoral, la celebración periódica y pacífica de las elecciones para renovar al titular del Poder Ejecutivo y a los integrantes del Poder Legislativo y los Ayuntamientos del Estado.

Es importante mencionar que la Ley Electoral del Estado de Querétaro a sido modificada, siendo su última modificación en el mes de Junio de 2020 la cual normo el proceso electoral 2020-2021

El Instituto como cualquier Organismo Público, maneja su ejercicio fiscal de los meses de enero a diciembre de cada año, así mismo hace entrega de dicha información mediante la presentación de la Cuenta Pública a la Legislatura del Estado, a través de la Entidad Superior de Fiscalización del Estado de Querétaro.

Debido al objeto social a las facultades y obligaciones del Instituto, este no es sujeto del Impuesto sobre la Renta por ser una persona moral no contribuyente a que se refiere el artículo 79 de la LISR. El Instituto solo tiene las obligaciones de retener y enterar el impuesto, así como de exigir la documentación que reúna los requisitos fiscales.



I) NOTAS A LOS ESTADOS FINANCIEROS
AL 30 DE SEPTIEMBRE DE 2022

5. Bases de Preparación de los Estados Financieros

El Instituto Electoral del Estado de Querétaro prepara y presenta su información financiera conforme a la Ley de Contabilidad Gubernamental y con base en las disposiciones técnicas, emitidas por el Consejo de Armonización Contable en su conjunto y publicadas en el Diario Oficial de la Federación, esto a partir del año 2017, cuando implanto la solución tecnológica que cumple con lo establecido en la normatividad.

Dicha solución tecnológica permite el reconocimiento de los ingresos, gastos, activos, pasivos y patrimonio; integra en forma automática las cuentas presupuestarias con las contables, permite que los registros se efectúen considerando la base acumulativa para la integración de la información financiera; refleja un registro congruente y ordenado de cada operación; genera en tiempo real estados financieros y demás información que contribuye a la toma de decisiones, a la transparencia, a la programación con base en resultados, a la evaluación y a la rendición de cuentas.

6. Políticas de Contabilidad Significativas

Las principales políticas contables aplicadas en la preparación de los estados financieros están reguladas por la normatividad gubernamental aplicable al organismo y se resumen a continuación:

- Las cifras de los estados financieros están presentados sobre la base de costo histórico.
- No se reconocen los efectos de la inflación en la información financiera.
- El mobiliario y equipo representa las adquisiciones efectuadas por el organismo, y se valúa a costo de adquisición.
- Los ingresos se reconocen cuando se realizan, considerando el momento en que se presenta el servicio y/o se cobran, adicional de aplicar el registro de devengar cuando se conoce la cifra a recibir.
- Los gastos contables son reconocidos al momento de reconocer una obligación de pago a favor de terceros por la recepción de conformidad de bienes, servicios, independientemente de cuando se paguen.
- Las tasas que se utilizarán para llevar a cabo la depreciación del activo son las emitidas por el Consejo Nacional de Armonización Contable y publicadas como "Parámetros de Estimación de la Vida Útil" y se calculará en base al método de línea recta.

7. Posición en Moneda Extranjera y Protección por Riesgo Cambiario

No se tienen operaciones en moneda extranjera.

8. Reporte Analítico del Activo

En lo que se refiere al analítico del activo mes con mes en el reporte mensual se integra en donde se muestran las variaciones sufridas durante el periodo reportado.

9. Fideicomisos, Mandatos y Análogos

No se tienen ningún instrumento de este tipo.

10. Reporte de la Recaudación


Los ingresos que recibe el Instituto son las ministraciones que entrega de manera mensual el Poder Ejecutivo del Estado de Querétaro, a través de la Secretaría de Finanzas y en algunos casos por venta de material electoral o el cobro de cuota por el registro en el padrón de proveedores.

11. Información sobre la Deuda y el Reporte Analítico de la Deuda

El Instituto no tiene Contratada Deuda Pública con ninguna Institución Financiera, la deuda que genera es derivada de los pagos a proveedores y es liquidada a corto plazo.

12. Calificaciones otorgadas

El Instituto no ha contratado a ninguna calificadoras.



I) NOTAS A LOS ESTADOS FINANCIEROS
AL 30 DE SEPTIEMBRE DE 2022

13. Proceso de Mejora

En lo que respecta a este aspecto el Instituto durante el año del 2022 va a llevar a cabo los trabajos para la actualización de su Normatividad, de la cual ya se cuenta con un calendario de presentación tanto a la Comisión Jurídica, como a Consejo General.

14. Información por Segmentos

En lo que respecta a este segmento no hay nada que informar.

15. Eventos Posteriores al Cierre

En lo que respecta a esta situación al cierre del mes de Septiembre 2022, se da continuidad a los compromisos que se tenían al cierre del mes de diciembre.


16. Partes Relacionadas

No se cuenta con partes relacionadas.

"Bajo protesta de decir verdad declaramos que los Estados Financieros y sus Notas, son razonablemente correctos y son responsabilidad del emisor"



Vito Carlos Alejandro Pérez Espíndola
Secretario Ejecutivo



C.P. Oscar Torres Rodríguez
Coordinador Administrativo



INSTITUTO ELECTORAL DEL ESTADO DE QUERETARO QUERETARO

Estado Analítico de Ingresos
Del 01/ene./2022 Al 30/sep./2022

Fecha y | 12/oct./2022
hora de Impresión | 11:04 a. m.

Usr: supervisor
Rep: rptEstadoPresupuestoIngresosRB_CP_2019

Rubro de Ingresos	Ingreso					Diferencia (6=5-1)
	Estimado	Ampliaciones y Reducciones	Modificado	Devengado	Recaudado	
	(1)	(2)	(3=1+2)	(4)	(5)	
IMPUESTOS	\$0.00	\$0.00	\$0.00	\$0.00	\$0.00	0.00
CUOTAS Y APORTACIONES DE SEGURIDAD SOCIAL	\$0.00	\$0.00	\$0.00	\$0.00	\$0.00	0.00
CONTRIBUCIONES DE MEJORAS	\$0.00	\$0.00	\$0.00	\$0.00	\$0.00	0.00
DERECHOS	\$0.00	\$0.00	\$0.00	\$0.00	\$0.00	0.00
PRODUCTOS	\$0.00	\$0.00	\$0.00	\$0.00	\$0.00	0.00
APROVECHAMIENTOS	\$0.00	\$0.00	\$0.00	\$0.00	\$0.00	0.00
INGRESOS POR VENTA DE BIENES, PRESTACIÓN DE SERVICIOS Y OTROS	\$0.00	\$1,411,624.39	\$1,411,624.39	\$1,411,624.39	\$1,411,624.39	1,411,624.39
PARTICIPACIONES, APORTACIONES, CONVENIOS, INCENTIVOS DERIVADOS DE	\$0.00	\$0.00	\$0.00	\$0.00	\$0.00	0.00
TRANSFERENCIAS, ASIGNACIONES, SUBSIDIOS Y SUBVENCIONES, Y PRODUCTOS	\$164,643,774.00	\$0.00	\$164,643,774.00	\$117,239,000.00	\$117,239,000.00	-47,404,774.00
INGRESOS DERIVADOS DE FINANCIAMIENTOS	\$0.00	\$0.00	\$0.00	\$0.00	\$0.00	0.00
Total	\$164,643,774.00	\$1,411,624.39	\$166,055,398.39	\$118,650,624.39	\$118,650,624.39	
Ingresos Excedentes						-45,993,149.61

Estado Analítico de Ingresos por Fuente de Financiamiento	Ingreso					Diferencia (6=5-1)
	Estimado	Ampliaciones / (Reducciones)	Modificado	Devengado	Recaudado	
	(1)	(2)	(3=1+2)	(4)	(5)	
Ingresos del Poder Ejecutivo Federal o Estatal y de los Municipios						
IMPUESTOS	\$0.00	\$0.00	\$0.00	\$0.00	\$0.00	0.00
CUOTAS Y APORTACIONES DE SEGURIDAD SOCIAL	\$0.00	\$0.00	\$0.00	\$0.00	\$0.00	0.00
CONTRIBUCIONES DE MEJORAS	\$0.00	\$0.00	\$0.00	\$0.00	\$0.00	0.00
DERECHOS	\$0.00	\$0.00	\$0.00	\$0.00	\$0.00	0.00
PRODUCTOS	\$0.00	\$0.00	\$0.00	\$0.00	\$0.00	0.00
APROVECHAMIENTOS	\$0.00	\$0.00	\$0.00	\$0.00	\$0.00	0.00
PARTICIPACIONES, APORTACIONES, CONVENIOS, INCENTIVOS DERIVADOS DE	\$0.00	\$0.00	\$0.00	\$0.00	\$0.00	0.00
TRANSFERENCIAS, ASIGNACIONES, SUBSIDIOS Y SUBVENCIONES	\$0.00	\$0.00	\$0.00	\$0.00	\$0.00	0.00
Ingresos de los Entes Públicos de los Poderes Legislativo y Judicial, de los Órganos Autónomos y del Sector Paraestatal o Paramunicipal, así como de las Empresas Productivas del Estado						
CUOTAS Y APORTACIONES DE SEGURIDAD SOCIAL	\$0.00	\$0.00	\$0.00	\$0.00	\$0.00	0.00
PRODUCTOS	\$0.00	\$0.00	\$0.00	\$0.00	\$0.00	0.00
INGRESOS POR VENTA DE BIENES, PRESTACIÓN DE SERVICIOS Y OTROS	\$0.00	\$1,411,624.39	\$1,411,624.39	\$1,411,624.39	\$1,411,624.39	1,411,624.39
TRANSFERENCIAS, ASIGNACIONES, SUBSIDIOS Y SUBVENCIONES	\$164,643,774.00	\$0.00	\$164,643,774.00	\$117,239,000.00	\$117,239,000.00	-47,404,774.00
Ingresos Derivados de Financiamiento						
INGRESOS DERIVADOS DE FINANCIAMIENTOS	\$0.00	\$0.00	\$0.00	\$0.00	\$0.00	0.00
Total	\$164,643,774.00	\$1,411,624.39	\$166,055,398.39	\$118,650,624.39	\$118,650,624.39	
Ingresos Excedentes						-45,993,149.61




INSTITUTO ELECTORAL DEL ESTADO DE QUERETARO QUERETARO


Estado Analítico de Ingresos
Del 01/ene./2022 Al 30/sep./2022

Usu: supervisor
Rep: rptEstadoPresupuestoIngresosRB_CP_2019

Fecha y hora de Impresión | 12/oct./2022
11:04 a. m.



Mtro. Carlos Alejandro Pérez Espindola
Secretario Ejecutivo



C.P. Oscar Torres Rodríguez
Coordinador Administrativo



INSTITUTO ELECTORAL DEL ESTADO DE QUERETARO QUERETARO

Estado Analítico del Ejercicio del Presupuesto de Egresos
Clasificación por Objeto del Gasto (Capítulo y Concepto)
Del 01/ene./2022 Al 30/sep./2022

Usu: supervisor
Rep: rptEstadoPresupuestoEgresos_CP_CTO

Fecha y hora de Impresión | 12/oct./2022
11:06 a. m.

Concepto	Egresos					
	Aprobado	Ampliaciones / (Reducciones)	Modificado	Devengado	Pagado	Subejercicio
	1	2	3=(1+2)	4	5	6 = (3 - 4)
SERVICIOS PERSONALES	\$54,221,983.90	\$10,878,353.20	\$65,100,337.10	\$39,208,267.59	\$39,208,267.59	\$25,892,069.51
REMUNERACIONES AL PERSONAL DE CARÁCTER PERMANENTE	\$26,256,345.92	\$5,331,933.77	\$31,588,279.69	\$22,390,166.69	\$22,390,166.69	\$9,198,113.00
Remuneraciones al personal de carácter transitorio	\$4,568,093.43	\$2,943,540.03	\$7,511,633.46	\$5,849,096.11	\$5,849,096.11	\$1,662,537.30
REMUNERACIONES ADICIONALES Y ESPECIALES	\$9,932,168.00	\$11,229.18	\$9,943,397.18	\$1,564,193.18	\$1,564,193.18	\$8,379,204.00
SEGURIDAD SOCIAL	\$6,734,318.84	\$1,148,529.71	\$7,882,848.55	\$5,122,055.65	\$5,122,055.65	\$2,760,792.90
OTRAS PRESTACIONES SOCIALES Y ECONÓMICAS	\$6,731,057.71	\$1,383,120.51	\$8,114,178.22	\$4,262,111.46	\$4,262,111.46	\$3,852,066.76
PREVISIONES	\$0.00	\$0.00	\$0.00	\$0.00	\$0.00	\$0.00
PAGO DE ESTÍMULOS A SERVIDORES PÚBLICOS	\$0.00	\$60,000.00	\$60,000.00	\$20,644.50	\$20,644.50	\$39,355.50
MATERIALES Y SUMINISTRO	\$0.00	\$3,814,289.58	\$3,814,289.58	\$1,866,252.47	\$1,856,689.06	\$1,948,037.11
Materiales de administración, emisión de documentos y artículos de oficiales	\$0.00	\$1,800,096.31	\$1,800,096.31	\$869,925.17	\$861,178.40	\$930,171.14
ALIMENTOS Y UTENSILIOS	\$0.00	\$393,559.70	\$393,559.70	\$129,472.66	\$129,472.66	\$264,087.04
MATERIAS PRIMAS Y MATERIALES DE PRODUCCIÓN Y COMERCIALIZACIÓN	\$0.00	\$0.00	\$0.00	\$0.00	\$0.00	\$0.00
MATERIALES Y ARTÍCULOS DE CONSTRUCCIÓN Y DE REPARACIÓN	\$0.00	\$29,636.81	\$29,636.81	\$15,385.64	\$15,385.64	\$14,251.17
Productos químicos, farmacéuticos y de laboratorios	\$0.00	\$162,649.00	\$162,649.00	\$68,932.50	\$68,932.50	\$93,716.50
COMBUSTIBLES, LUBRICANTES Y ADITIVOS	\$0.00	\$934,677.24	\$934,677.24	\$483,509.18	\$483,509.18	\$451,168.06
VESTUARIO, BLANCOS, PRENDAS DE PROTECCIÓN Y ARTÍCULOS DEPORTIVOS	\$0.00	\$152,220.44	\$152,220.44	\$143,760.39	\$142,943.75	\$8,460.05
Materiales y suministro para seguridad	\$0.00	\$0.00	\$0.00	\$0.00	\$0.00	\$0.00
HERRAMIENTAS, REFACCIONES Y ACCESORIOS MENORES	\$0.00	\$341,450.08	\$341,450.08	\$155,266.93	\$155,266.93	\$186,183.15
SERVICIOS GENERALES	\$0.00	\$18,312,836.48	\$18,312,836.48	\$9,131,562.51	\$8,989,070.90	\$9,181,273.97
SERVICIOS BÁSICOS	\$0.00	\$1,561,258.04	\$1,561,258.04	\$1,018,706.44	\$981,571.83	\$542,551.60
SERVICIOS DE ARRENDAMIENTO	\$0.00	\$7,279,349.91	\$7,279,349.91	\$3,560,483.32	\$3,554,973.32	\$3,718,866.59
SERVICIOS PROFESIONALES, CIENTÍFICOS, TÉCNICOS Y OTROS SERVICIOS	\$0.00	\$4,238,988.38	\$4,238,988.38	\$1,447,514.55	\$1,447,514.55	\$2,791,473.83
SERVICIOS FINANCIEROS, BANCARIOS Y COMERCIALES	\$0.00	\$390,882.00	\$390,882.00	\$305,769.40	\$305,769.40	\$85,112.60
SERVICIOS DE INSTALACIÓN, REPARACIÓN, MANTENIMIENTO Y CONSERVACIÓN	\$0.00	\$1,037,565.68	\$1,037,565.68	\$692,074.00	\$653,852.00	\$345,491.68
SERVICIOS DE COMUNICACIÓN SOCIAL Y PUBLICIDAD	\$0.00	\$410,552.00	\$410,552.00	\$184,199.87	\$126,199.87	\$226,352.13
Servicios de traslados y viáticos	\$0.00	\$926,025.91	\$926,025.91	\$500,567.07	\$500,567.07	\$425,458.84
SERVICIOS OFICIALES	\$0.00	\$613,366.29	\$613,366.29	\$343,994.86	\$340,369.86	\$269,371.43
OTROS SERVICIOS GENERALES	\$0.00	\$1,854,848.27	\$1,854,848.27	\$1,078,253.00	\$1,078,253.00	\$776,595.27
TRANSFERENCIAS, ASIGNACIONES, SUBSIDIOS Y OTROS SERVICIOS	\$110,421,790.10	\$277,830.00	\$110,699,620.10	\$82,033,524.34	\$82,033,524.34	\$28,666,095.76
TRANSFERENCIAS INTERNAS Y ASIGNACIONES AL SECTOR PÚBLICO	\$0.00	\$0.00	\$0.00	\$0.00	\$0.00	\$0.00



INSTITUTO ELECTORAL DEL ESTADO DE QUERETARO QUERETARO

Estado Analítico del Ejercicio del Presupuesto de Egresos Clasificación por Objeto del Gasto (Capítulo y Concepto) | Del 01/ene./2022 Al 30/sep./2022

Usu: supervisor
Rep: rptEstadoPresupuestoEgresos_CP_CTO

Fecha y | 12/oct./2022
hora de Impresión | 11:06 a. m.

Concepto	Egresos					
	Aprobado	Ampliaciones / (Reducciones)	Modificado	Devengado	Pagado	Subejercicio
	1	2	3=(1+2)	4	5	6 = (3 - 4)
TRANSFERENCIAS AL RESTO DEL SECTOR PÚBLICO	\$0.00	\$0.00	\$0.00	\$0.00	\$0.00	\$0.00
SUBSIDIOS Y SUBVENCIONES	\$0.00	\$0.00	\$0.00	\$0.00	\$0.00	\$0.00
AYUDAS SOCIALES	\$105,778,100.14	\$277,830.00	\$106,055,930.14	\$79,521,955.00	\$79,521,955.00	\$26,533,975.14
PENSIONES Y JUBILACIONES	\$4,643,689.96	\$0.00	\$4,643,689.96	\$2,511,569.34	\$2,511,569.34	\$2,132,120.62
TRANSFERENCIAS A FIDEICOMISOS, MANDATOS Y OTROS ANÁLOGOS	\$0.00	\$0.00	\$0.00	\$0.00	\$0.00	\$0.00
TRANSFERENCIAS A LA SEGURIDAD SOCIAL	\$0.00	\$0.00	\$0.00	\$0.00	\$0.00	\$0.00
DONATIVOS	\$0.00	\$0.00	\$0.00	\$0.00	\$0.00	\$0.00
Tranferencias al exterior	\$0.00	\$0.00	\$0.00	\$0.00	\$0.00	\$0.00
BIENES MUEBLES, INMUEBLES E INTANGIBLES	\$0.00	\$186,574.45	\$186,574.45	\$146,580.46	\$146,580.46	\$39,993.99
MOBILIARIO Y EQUIPO DE ADMINISTRACIÓN	\$0.00	\$147,999.68	\$147,999.68	\$131,501.62	\$131,501.62	\$16,498.06
MOBILIARIO Y EQUIPO EDUCACIONAL Y RECREATIVO	\$0.00	\$0.00	\$0.00	\$0.00	\$0.00	\$0.00
EQUIPO E INSTRUMENTAL MÉDICO Y DE LABORATORIO	\$0.00	\$0.00	\$0.00	\$0.00	\$0.00	\$0.00
VEHÍCULOS Y EQUIPO DE TRANSPORTE	\$0.00	\$0.00	\$0.00	\$0.00	\$0.00	\$0.00
EQUIPO DE DEFENSA Y SEGURIDAD	\$0.00	\$0.00	\$0.00	\$0.00	\$0.00	\$0.00
MAQUINARIA, OTROS EQUIPOS Y HERRAMIENTAS	\$0.00	\$0.00	\$0.00	\$0.00	\$0.00	\$0.00
ACTIVOS BIOLÓGICOS	\$0.00	\$0.00	\$0.00	\$0.00	\$0.00	\$0.00
BIENES INMUEBLES	\$0.00	\$0.00	\$0.00	\$0.00	\$0.00	\$0.00
ACTIVOS INTANGIBLES	\$0.00	\$38,574.77	\$38,574.77	\$15,078.84	\$15,078.84	\$23,495.93
INVERSIÓN PÚBLICA	\$0.00	\$0.00	\$0.00	\$0.00	\$0.00	\$0.00
OBRA PÚBLICA EN BIENES DE DOMINIO PÚBLICO	\$0.00	\$0.00	\$0.00	\$0.00	\$0.00	\$0.00
OBRA PÚBLICA EN BIENES PROPIOS	\$0.00	\$0.00	\$0.00	\$0.00	\$0.00	\$0.00
PROYECTOS PRODUCTIVOS Y ACCIONES DE FOMENTO	\$0.00	\$0.00	\$0.00	\$0.00	\$0.00	\$0.00
INVERSIONES FINANCIERAS Y OTRAS PROVISIONES	\$0.00	\$0.00	\$0.00	\$0.00	\$0.00	\$0.00
INVERSIONES PARA EL FOMENTO DE ACTIVIDADES PRODUCTIVAS	\$0.00	\$0.00	\$0.00	\$0.00	\$0.00	\$0.00
ACCIONES Y PARTICIPACIONES DE CAPITAL	\$0.00	\$0.00	\$0.00	\$0.00	\$0.00	\$0.00
COMPRA DE TÍTULOS Y VALORES	\$0.00	\$0.00	\$0.00	\$0.00	\$0.00	\$0.00
CONCESIÓN DE PRÉSTAMOS	\$0.00	\$0.00	\$0.00	\$0.00	\$0.00	\$0.00
INVERSIONES EN FIDEICOMISOS, MANDATOS Y OTROS ANÁLOGOS	\$0.00	\$0.00	\$0.00	\$0.00	\$0.00	\$0.00
OTRAS INVERSIONES FINANCIERAS	\$0.00	\$0.00	\$0.00	\$0.00	\$0.00	\$0.00
PROVISIONES PARA CONTINGENCIAS Y OTRAS EROGACIONES ESPECIALES	\$0.00	\$0.00	\$0.00	\$0.00	\$0.00	\$0.00
PARTICIPACIONES Y APORTACIONES	\$0.00	\$0.00	\$0.00	\$0.00	\$0.00	\$0.00
PARTICIPACIONES	\$0.00	\$0.00	\$0.00	\$0.00	\$0.00	\$0.00
APORTACIONES	\$0.00	\$0.00	\$0.00	\$0.00	\$0.00	\$0.00
CONVENIOS	\$0.00	\$0.00	\$0.00	\$0.00	\$0.00	\$0.00
DEUDA PÚBLICA	\$0.00	\$0.00	\$0.00	\$0.00	\$0.00	\$0.00



INSTITUTO ELECTORAL DEL ESTADO DE QUERETARO QUERETARO

Estado Analítico del Ejercicio del Presupuesto de Egresos Clasificación por Objeto del Gasto (Capítulo y Concepto) | Del 01/ene./2022 Al 30/sep./2022

Usu: supervisor
Rep: rptEstadoPresupuestoEgresos_CP_CTO

Fecha y hora de Impresión | 12/oct./2022
11:06 a. m.

Concepto	Egresos					
	Aprobado	Ampliaciones / (Reducciones)	Modificado	Devengado	Pagado	Subejercicio
	1	2	3=(1+2)	4	5	6 = (3 - 4)
AMORTIZACIÓN DE LA DEUDA PÚBLICA	\$0.00	\$0.00	\$0.00	\$0.00	\$0.00	\$0.00
INTERESES DE LA DEUDA PÚBLICA	\$0.00	\$0.00	\$0.00	\$0.00	\$0.00	\$0.00
COMISIONES DE LA DEUDA PÚBLICA	\$0.00	\$0.00	\$0.00	\$0.00	\$0.00	\$0.00
GASTOS DE LA DEUDA PÚBLICA	\$0.00	\$0.00	\$0.00	\$0.00	\$0.00	\$0.00
Costos por cobertura	\$0.00	\$0.00	\$0.00	\$0.00	\$0.00	\$0.00
APOYOS FINANCIEROS	\$0.00	\$0.00	\$0.00	\$0.00	\$0.00	\$0.00
ADEUDOS DE EJERCICIOS FISCALES ANTERIORES (ADEFAS)	\$0.00	\$0.00	\$0.00	\$0.00	\$0.00	\$0.00
Total del Gasto	\$164,643,774.00	\$33,469,883.71	\$198,113,657.71	\$132,386,187.37	\$132,234,132.35	\$65,727,470.34

Mtro. Carlos Alejandro Pérez Espíndola
Secretario Ejecutivo

C.P. Oscar Torres Rodríguez
Coordinador Administrativo




INSTITUTO ELECTORAL DEL ESTADO DE QUERETARO QUERETARO

Estado Analítico del Ejercicio del Presupuesto de Egresos Clasificación Administrativa - Orden de Gobierno | Del 01/ene./2022 Al 30/sep./2022


Usu: supervisor
Rep: rptEstadoPresupuestoEgresos_UA3_GB_SC

Fecha y hora de Impresión | 12/oct./2022
11:07 a. m.

Concepto	Egresos					
	Aprobado	Ampliaciones / (Reducciones)	Modificado	Devengado	Pagado	Subejercicio
	1	2	3=(1+2)	4	5	6 = (3 - 4)
TOTAL DEL GASTO	\$164,643,774.00	\$33,469,883.71	\$198,113,657.71	\$132,386,187.37	\$132,234,132.35	\$65,727,470.34
MODER EJECUTIVO	\$0.00	\$0.00	\$0.00	\$0.00	\$0.00	\$0.00
MODER LEGISLATIVO	\$0.00	\$0.00	\$0.00	\$0.00	\$0.00	\$0.00
MODER JUDICIAL	\$0.00	\$0.00	\$0.00	\$0.00	\$0.00	\$0.00
ORGANOS AUTÓNOMOS	\$164,643,774.00	\$33,469,883.71	\$198,113,657.71	\$132,386,187.37	\$132,234,132.35	\$65,727,470.34



Mtro. Carlos Alejandro Pérez Espindola
Secretario Ejecutivo



C.P. Oscar Torres Rodríguez
Coordinador Administrativo



INSTITUTO ELECTORAL DEL ESTADO DE QUERETARO QUERETARO

Estado Analítico del Ejercicio del Presupuesto de Egresos

Clasificación Funcional (Finalidad y Función)

| Del 01/ene./2022 Al 30/sep./2022

Usu: supervisor

Rep: rptEstadoPresupuestoEgresos_FN3

Fecha y 12/oct./2022

hora de Impresión 11:08 a. m.

Concepto	Egresos					
	Aprobado	Ampliaciones / (Reducciones)	Modificado	Devengado	Pagado	Subejercicio
	1	2	3=(1+2)	4	5	6 = (3 - 4)
GOBIERNO	\$164,643,774.00	\$33,469,883.71	\$198,113,657.71	\$132,386,187.37	\$132,234,132.35	\$65,727,470.34
LEGISLACIÓN	\$0.00	\$0.00	\$0.00	\$0.00	\$0.00	\$0.00
JUSTICIA	\$0.00	\$0.00	\$0.00	\$0.00	\$0.00	\$0.00
COORDINACIÓN DE LA POLÍTICA DE GOBIERNO	\$164,643,774.00	\$33,469,883.71	\$198,113,657.71	\$132,386,187.37	\$132,234,132.35	\$65,727,470.34
RELACIONES EXTERIORES	\$0.00	\$0.00	\$0.00	\$0.00	\$0.00	\$0.00
ASUNTOS FINANCIEROS Y HACENDARIOS	\$0.00	\$0.00	\$0.00	\$0.00	\$0.00	\$0.00
SEGURIDAD NACIONAL	\$0.00	\$0.00	\$0.00	\$0.00	\$0.00	\$0.00
ASUNTOS DE ORDEN PÚBLICO Y DE SEGURIDAD INTERIOR	\$0.00	\$0.00	\$0.00	\$0.00	\$0.00	\$0.00
OTROS SERVICIOS GENERALES	\$0.00	\$0.00	\$0.00	\$0.00	\$0.00	\$0.00
DESARROLLO SOCIAL	\$0.00	\$0.00	\$0.00	\$0.00	\$0.00	\$0.00
PROTECCIÓN AMBIENTAL	\$0.00	\$0.00	\$0.00	\$0.00	\$0.00	\$0.00
VIVIENDA Y SERVICIOS A LA COMUNIDAD	\$0.00	\$0.00	\$0.00	\$0.00	\$0.00	\$0.00
SALUD	\$0.00	\$0.00	\$0.00	\$0.00	\$0.00	\$0.00
RECREACIÓN, CULTURA Y OTRAS MANIFESTACIONES SOCIALES	\$0.00	\$0.00	\$0.00	\$0.00	\$0.00	\$0.00
EDUCACIÓN	\$0.00	\$0.00	\$0.00	\$0.00	\$0.00	\$0.00
PROTECCIÓN SOCIAL	\$0.00	\$0.00	\$0.00	\$0.00	\$0.00	\$0.00
OTROS ASUNTOS SOCIALES	\$0.00	\$0.00	\$0.00	\$0.00	\$0.00	\$0.00
DESARROLLO ECONÓMICO	\$0.00	\$0.00	\$0.00	\$0.00	\$0.00	\$0.00
ASUNTOS ECONÓMICOS, COMERCIALES Y LABORALES EN GENERAL	\$0.00	\$0.00	\$0.00	\$0.00	\$0.00	\$0.00

Mtro. Carlos Alejandro Pérez Espindola

Secretario Ejecutivo

C.P. Oscar Torres Rodríguez

Coordinador Administrativo



INSTITUTO ELECTORAL DEL ESTADO DE QUERETARO QUERETARO

Estado Analítico del Ejercicio del Presupuesto de Egresos Clasificación Funcional (Finalidad y Función) | Del 01/ene./2022 Al 30/sep./2022

Usr: supervisor
Rep: rptEstadoPresupuestoEgresos_FN3

Fecha y | 12/oct./2022
hora de Impresión | 11:08 a. m.

Concepto	Egresos					
	Aprobado	Ampliaciones / (Reducciones)	Modificado	Devengado	Pagado	Subejercicio
	1	2	3=(1+2)	4	5	6 = (3 - 4)
AGROPECUARIA, SILVICULTURA, PESCA Y CAZA	\$0.00	\$0.00	\$0.00	\$0.00	\$0.00	\$0.00
COMBUSTIBLES Y ENERGÍA	\$0.00	\$0.00	\$0.00	\$0.00	\$0.00	\$0.00
MINERÍA, MANUFACTURAS Y CONSTRUCCIÓN	\$0.00	\$0.00	\$0.00	\$0.00	\$0.00	\$0.00
TRANSPORTE	\$0.00	\$0.00	\$0.00	\$0.00	\$0.00	\$0.00
COMUNICACIONES	\$0.00	\$0.00	\$0.00	\$0.00	\$0.00	\$0.00
TURISMO	\$0.00	\$0.00	\$0.00	\$0.00	\$0.00	\$0.00
CIENCIA, TECNOLOGÍA E INNOVACIÓN	\$0.00	\$0.00	\$0.00	\$0.00	\$0.00	\$0.00
OTRAS INDUSTRIAS Y OTROS ASUNTOS ECONÓMICOS	\$0.00	\$0.00	\$0.00	\$0.00	\$0.00	\$0.00
OTRAS NO CLASIFICADAS EN FUNCIONES ANTERIORES	\$0.00	\$0.00	\$0.00	\$0.00	\$0.00	\$0.00
TRANSACCIONES DE LA DEUDA PÚBLICA / COSTO FINANCIERO DE LA DEUDA	\$0.00	\$0.00	\$0.00	\$0.00	\$0.00	\$0.00
TRANSFERENCIAS, PARTICIPACIONES Y APORTACIONES ENTRE DIFERENTES NIVELES Y ÓRDENES DE GOBIERNO	\$0.00	\$0.00	\$0.00	\$0.00	\$0.00	\$0.00
SANEAMIENTO DEL SISTEMA FINANCIERO	\$0.00	\$0.00	\$0.00	\$0.00	\$0.00	\$0.00
ADEUDOS DE EJERCICIOS FISCALES ANTERIORES	\$0.00	\$0.00	\$0.00	\$0.00	\$0.00	\$0.00
Total del Gasto	\$164,643,774.00	\$33,469,883.71	\$198,113,657.71	\$132,386,187.37	\$132,234,132.35	\$65,727,470.34

Mtro. Carlos Alejandro Pérez Espindola

Secretario Ejecutivo

C.P. Oscar Torres Rodríguez

Coordinador Administrativo



INSTITUTO ELECTORAL DEL ESTADO DE QUERETARO
QUERETARO


Endeudamiento Neto


Del 01/ene./2022 Al 30/sep./2022

Usu: supervisor
Rep: rptEndeudamientoNeto

Fecha y hora de Impresión | 12/oct./2022
11:09 a. m.

Identificación de Crédito o Instrumento	Contratación/Colocación	Amortización	Endeudamiento Neto
	A	B	C=A-B
Créditos Bancarios			
Total Créditos Bancarios	\$0.00	\$0.00	\$0.00
Otros Instrumentos de Deuda			
Total Otros Instrumentos de Deuda	\$0.00	\$0.00	\$0.00
Total	\$0.00	\$0.00	\$0.00


Mtro. Carlos Alejandro Pérez Espíndola
Secretario Ejecutivo


C.P. Oscar Torres Rodríguez
Coordinador Administrativo



INSTITUTO ELECTORAL DEL ESTADO DE QUERETARO
QUERETARO


Intereses de la Deuda


Del 01/ene./2022 Al 30/sep./2022

Usu: supervisor
Rep: rptInteresesdeLaDeuda

Fecha y hora de Impresión | 12/oct./2022
11:10 a. m.

Identificación de Crédito o Instrumento	Devengado	Pagado
Créditos Bancarios		
Total de Intereses de Créditos Bancarios	\$0.00	\$0.00
Otros Instrumentos de Deuda		
Total de Intereses de Otros Instrumentos de Deuda	\$0.00	\$0.00
Total	\$0.00	\$0.00


Mtro. Carlos Alejandro Pérez Espindola
Secretario Ejecutivo


C.P. Oscar Torres Rodríguez
Coordinador Administrativo



INSTITUTO ELECTORAL DEL ESTADO DE QUERETARO QUERETARO

Indicadores de Postura Fiscal
del 01/ene./2022 al 30/sep./2022
(Cifras en pesos)


Usu: supervisor
Rep: rptIndicadoresPosturaFiscal


Fecha y hora de Impresión | 12/oct./2022
11:10 a. m.

Concepto	Estimado / Aprobado	Devengado	Recaudado / Pagado
I. Ingresos Presupuestarios (I=1+2)	\$164,643,774.00	\$118,650,624.39	\$118,650,624.39
1. Ingresos del Gobierno de la Entidad Federativa	\$164,643,774.00	\$118,650,624.39	\$118,650,624.39
2. Ingresos del Sector Paraestatal	\$0.00	\$0.00	\$0.00
II. Egresos Presupuestarios (II=3+4)	\$164,643,774.00	\$132,386,187.37	\$132,234,132.35
3. Egresos del Gobierno de la Entidad Federativa	\$164,643,774.00	\$132,386,187.37	\$132,234,132.35
4. Egresos del Sector Paraestatal	\$0.00	\$0.00	\$0.00
III. Balance Presupuestario (Superávit o Déficit) (III = I - II)	\$0.00	-\$13,735,562.98	-\$13,583,507.96

Concepto	Estimado / Aprobado	Devengado	Recaudado / Pagado
III. Balance Presupuestario (Superávit o Déficit)	\$0.00	-\$13,735,562.98	-\$13,583,507.96
IV. Intereses, Comisiones y Gastos de la Deuda	\$0.00	\$0.00	\$0.00
V. Balance Primario (Superávit o Déficit) (V= III + IV)	\$0.00	-\$13,735,562.98	-\$13,583,507.96

Concepto	Estimado / Aprobado	Devengado	Recaudado / Pagado
A. Financiamiento	\$0.00	\$0.00	\$0.00
B. Amortización de la deuda	\$0.00	\$0.00	\$0.00
C. Financiamiento Neto	\$0.00	\$0.00	\$0.00


Mtro. Carlos Alejandro Pérez Espíndola
Secretario Ejecutivo


C.P. Oscar Torres Rodríguez
Coordinador Administrativo



INSTITUTO ELECTORAL DEL ESTADO DE QUERETARO QUERETARO

Flujo de fondos

Del 01/ene/2022 Al 30/sep./2022
(Cifras en Pesos)

Usu: supervisor
Rep: rptFlujoDeFondos

Fecha y hora de Impresión | 12/oct./2022
11:12 a. m.

Concepto	Estimado / Aprobado	Devengado	Recaudado / Pagado
Rubros de Ingresos	\$164,643,774.00	\$118,650,624.39	\$118,650,624.39
IMPUESTOS	\$0.00	\$0.00	\$0.00
CUOTAS Y APORTACIONES DE SEGURIDAD SOCIAL	\$0.00	\$0.00	\$0.00
CONTRIBUCIONES DE MEJORAS	\$0.00	\$0.00	\$0.00
DERECHOS	\$0.00	\$0.00	\$0.00
PRODUCTOS	\$0.00	\$0.00	\$0.00
APROVECHAMIENTOS	\$0.00	\$0.00	\$0.00
INGRESOS POR VENTA DE BIENES, PRESTACIÓN DE SERVICIOS Y OTROS INGRESOS	\$0.00	\$1,411,624.39	\$1,411,624.39
PARTICIPACIONES, APORTACIONES, CONVENIOS, INCENTIVOS DERIVADOS DE LA COLABORACIÓN FISCAL Y FONDOS DISTINTOS DE APORTACIONES	\$0.00	\$0.00	\$0.00
TRANSFERENCIAS, ASIGNACIONES, SUBSIDIOS Y SUBVENCIONES, Y PENSIONES Y JUBILACIONES	\$164,643,774.00	\$117,239,000.00	\$117,239,000.00
INGRESOS DERIVADOS DE FINANCIAMIENTOS	\$0.00	\$0.00	\$0.00
Capítulos de Gasto	\$164,643,774.00	\$132,386,187.37	\$132,234,132.35
SERVICIOS PERSONALES	\$54,221,983.90	\$39,208,267.59	\$39,208,267.59
MATERIALES Y SUMINISTRO	\$0.00	\$1,866,252.47	\$1,856,689.06
SERVICIOS GENERALES	\$0.00	\$9,131,562.51	\$8,989,070.90
TRANSFERENCIAS, ASIGNACIONES, SUBSIDIOS Y OTROS SERVICIOS	\$110,421,790.10	\$82,033,524.34	\$82,033,524.34
BIENES MUEBLES, INMUEBLES E INTANGIBLES	\$0.00	\$146,580.46	\$146,580.46
INVERSIÓN PÚBLICA	\$0.00	\$0.00	\$0.00
INVERSIONES FINANCIERAS Y OTRAS PROVISIONES	\$0.00	\$0.00	\$0.00
PARTICIPACIONES Y APORTACIONES	\$0.00	\$0.00	\$0.00
DEUDA PÚBLICA	\$0.00	\$0.00	\$0.00
Total de las operaciones	\$0.00	-\$13,735,562.98	-\$13,583,507.96

Mtro. Carlos Alejandro Pérez Espindola
Secretario Ejecutivo

C.P. Oscar Torres Rodríguez
Coordinador Administrativo



INSTITUTO ELECTORAL DEL ESTADO DE QUERETARO QUERETARO

Gasto por Categoría Programática
Del 01/ene./2022 Al 30/sep./2022

Usu: supervisor
Rep: rptEstadoPresupuestoEgresos_PC

Fecha y hora de Impresión | 12/oct./2022
11:13 a. m.

Concepto	Egresos					Subejercicio 6 = (3 - 4)
	Aprobado	Ampliaciones / (Reducciones)	Modificado	Devengado	Pagado	
	1	2	3=(1+2)	4	5	
Programas						
Subsidios: Sector Social y Privado o Entidades Federativas y Municipios						
Sujetos a Reglas de Operación	\$0.00	\$0.00	\$0.00	\$0.00	\$0.00	\$0.00
Otros Subsidios	\$0.00	\$0.00	\$0.00	\$0.00	\$0.00	\$0.00
Desempeño de las Funciones						
Prestación de Servicios Públicos	\$164,643,774.00	\$33,469,883.71	\$198,113,657.71	\$132,386,187.37	\$132,234,132.35	\$65,727,470.34
Provisión de Bienes Públicos	\$0.00	\$0.00	\$0.00	\$0.00	\$0.00	\$0.00
Planeación, seguimiento y evaluación de políticas públicas	\$0.00	\$0.00	\$0.00	\$0.00	\$0.00	\$0.00
Promoción y fomento	\$0.00	\$0.00	\$0.00	\$0.00	\$0.00	\$0.00
Regulación y supervisión	\$0.00	\$0.00	\$0.00	\$0.00	\$0.00	\$0.00
Funciones de las Fuerzas Armadas (Únicamente Gobierno F Específicos)	\$0.00	\$0.00	\$0.00	\$0.00	\$0.00	\$0.00
Proyectos de Inversión	\$0.00	\$0.00	\$0.00	\$0.00	\$0.00	\$0.00
Administrativos y de Apoyo						
Apoyo al proceso presupuestario y para mejorar la eficiencia	\$0.00	\$0.00	\$0.00	\$0.00	\$0.00	\$0.00
Apoyo a la función pública y al mejoramiento de la gestión	\$0.00	\$0.00	\$0.00	\$0.00	\$0.00	\$0.00
Operaciones ajenas	\$0.00	\$0.00	\$0.00	\$0.00	\$0.00	\$0.00
Compromisos						
Obligaciones de cumplimiento de resolución jurisdiccional	\$0.00	\$0.00	\$0.00	\$0.00	\$0.00	\$0.00
Desastres Naturales	\$0.00	\$0.00	\$0.00	\$0.00	\$0.00	\$0.00
Obligaciones						
Pensiones y jubilaciones	\$0.00	\$0.00	\$0.00	\$0.00	\$0.00	\$0.00
Aportaciones a la seguridad social	\$0.00	\$0.00	\$0.00	\$0.00	\$0.00	\$0.00
Aportaciones a fondos de estabilización	\$0.00	\$0.00	\$0.00	\$0.00	\$0.00	\$0.00
Aportaciones a fondos de inversión y reestructura de pensior	\$0.00	\$0.00	\$0.00	\$0.00	\$0.00	\$0.00
Programas de Gasto Federalizado						
Gasto Federalizado	\$0.00	\$0.00	\$0.00	\$0.00	\$0.00	\$0.00
Participaciones a entidades federativas y municipios						
Participaciones a entidades federativas y municipios	\$0.00	\$0.00	\$0.00	\$0.00	\$0.00	\$0.00
Costo financiero, deuda o apoyos a deudores y ahorradores de la banca						
Costo financiero, deuda o apoyos a deudores y ahorradores	\$0.00	\$0.00	\$0.00	\$0.00	\$0.00	\$0.00
Adeudos de ejercicios fiscales anteriores						
Adeudos de ejercicios fiscales anteriores	\$0.00	\$0.00	\$0.00	\$0.00	\$0.00	\$0.00
Total del Gasto	\$164,643,774.00	\$33,469,883.71	\$198,113,657.71	\$132,386,187.37	\$132,234,132.35	\$65,727,470.34



INSTITUTO ELECTORAL DEL ESTADO DE QUERETARO QUERETARO


Gasto por Categoría Programática Del 01/ene./2022 Al 30/sep./2022


Usu: supervisor
Rep: rptEstadoPresupuestoEgresos_PC

Fecha y hora de Impresión | 12/oct./2022
11:13 a. m.

Concepto	Egresos					Subejercicio 6 = (3 - 4)
	Aprobado	Ampliaciones / (Reducciones)	Modificado	Devengado	Pagado	
	1	2	3=(1+2)	4	5	

Programas


Mtro. Carlos Alejandro Pérez Espíndola
Secretario Ejecutivo


C.P. Oscar Torres Rodríguez
Coordinador Administrativo



INSTITUTO ELECTORAL DEL ESTADO DE QUERETARO QUERETARO


Estado Analítico del Ejercicio del Presupuesto por Capítulo del Gasto Del 01/ene./2022 Al 30/sep./2022

Usr: supervisor
Rep: rptEstadoAnaliticoPresupuestoEgresos

Fecha y | 12/oct./2022
hora de Impresión | 11:15 a. m.

Ejercicio del Presupuesto	Egresos Aprobado	Ampliaciones / (Reducciones)	Egresos Modificado	Egresos Comprometido	Egresos Devengado	Egresos Ejercido	Pagado	Subejercicio
1000 SERVICIOS PERSONALES	\$54,221,983.90	\$10,878,353.20	\$65,100,337.10	\$39,208,267.59	\$39,208,267.59	\$39,208,267.59	\$39,208,267.59	\$25,892,069.51
1100 REMUNERACIONES AL PERSONAL DE CARÁCTER	\$26,256,345.92	\$5,331,933.77	\$31,588,279.69	\$22,390,166.69	\$22,390,166.69	\$22,390,166.69	\$22,390,166.69	\$9,198,113.00
1130 Sueldos base al personal permanente	\$26,256,345.92	\$5,331,933.77	\$31,588,279.69	\$22,390,166.69	\$22,390,166.69	\$22,390,166.69	\$22,390,166.69	\$9,198,113.00
1132 Sueldos al personal de base	\$25,592,533.15	\$5,331,933.77	\$30,924,466.92	\$22,151,578.84	\$22,151,578.84	\$22,151,578.84	\$22,151,578.84	\$8,772,888.08
1133 Ajuste Calendario	\$663,812.77	\$0.00	\$663,812.77	\$238,587.85	\$238,587.85	\$238,587.85	\$238,587.85	\$425,224.92
1200 Remuneraciones al personal de carácter transito	\$4,568,093.43	\$2,943,540.03	\$7,511,633.46	\$5,849,096.11	\$5,849,096.11	\$5,849,096.11	\$5,849,096.11	\$1,662,537.35
1210 Honorarios asimilables a salarios	\$0.00	\$87,661.14	\$87,661.14	\$57,199.74	\$57,199.74	\$57,199.74	\$57,199.74	\$30,461.40
1211 Honorarios asimilables a salarios	\$0.00	\$87,661.14	\$87,661.14	\$57,199.74	\$57,199.74	\$57,199.74	\$57,199.74	\$30,461.40
1220 Sueldos base al personal eventual	\$4,568,093.43	\$2,716,895.31	\$7,284,988.74	\$5,720,109.37	\$5,720,109.37	\$5,720,109.37	\$5,720,109.37	\$1,564,879.37
1221 Sueldo base al personal eventual	\$4,568,093.43	\$2,716,895.31	\$7,284,988.74	\$5,720,109.37	\$5,720,109.37	\$5,720,109.37	\$5,720,109.37	\$1,564,879.37
1230 Retribuciones por servicios de carácter social	\$0.00	\$138,983.58	\$138,983.58	\$71,787.00	\$71,787.00	\$71,787.00	\$71,787.00	\$67,196.58
1231 Retribuciones por servicios de carácter social	\$0.00	\$138,983.58	\$138,983.58	\$71,787.00	\$71,787.00	\$71,787.00	\$71,787.00	\$67,196.58
1300 REMUNERACIONES ADICIONALES Y ESPECIAL	\$9,932,168.00	\$11,229.18	\$9,943,397.18	\$1,564,193.18	\$1,564,193.18	\$1,564,193.18	\$1,564,193.18	\$8,379,204.00
1310 Primas por años de servicio efectivos prestados	\$697,027.90	\$0.00	\$697,027.90	\$447,129.14	\$447,129.14	\$447,129.14	\$447,129.14	\$249,898.76
1311 Prima quinquenal	\$697,027.90	\$0.00	\$697,027.90	\$447,129.14	\$447,129.14	\$447,129.14	\$447,129.14	\$249,898.76
1320 Primas de vacaciones, dominical y gratificación de	\$9,235,140.10	\$11,229.18	\$9,246,369.28	\$1,117,064.04	\$1,117,064.04	\$1,117,064.04	\$1,117,064.04	\$8,129,305.24
1321 Prestaciones de fin de año en efectivo	\$6,961,939.23	-\$5,699.47	\$6,956,239.76	\$149,071.45	\$149,071.45	\$149,071.45	\$149,071.45	\$6,807,168.31
1322 Prima vacacional	\$2,199,047.25	-\$33,947.81	\$2,165,099.44	\$901,167.36	\$901,167.36	\$901,167.36	\$901,167.36	\$1,263,932.08
1325 Vacaciones	\$74,153.62	\$50,876.46	\$125,030.08	\$66,825.23	\$66,825.23	\$66,825.23	\$66,825.23	\$58,204.85
1400 SEGURIDAD SOCIAL	\$6,734,318.84	\$1,148,529.71	\$7,882,848.55	\$5,122,055.65	\$5,122,055.65	\$5,122,055.65	\$5,122,055.65	\$2,760,792.90
1410 Aportaciones de seguridad social	\$4,013,824.60	\$588,941.04	\$4,602,765.64	\$3,038,182.88	\$3,038,182.88	\$3,038,182.88	\$3,038,182.88	\$1,564,582.76
1412 Aportaciones al IMSS	\$2,790,415.21	\$431,784.00	\$3,222,199.21	\$2,197,390.45	\$2,197,390.45	\$2,197,390.45	\$2,197,390.45	\$1,024,808.76
1415 Cesantía y Vejez	\$1,223,409.39	\$157,157.04	\$1,380,566.43	\$840,792.43	\$840,792.43	\$840,792.43	\$840,792.43	\$539,774.00
1420 Aportaciones a fondos de vivienda	\$1,941,919.84	\$249,455.67	\$2,191,375.51	\$1,338,230.15	\$1,338,230.15	\$1,338,230.15	\$1,338,230.15	\$853,145.36
1422 Cuotas al INFONAVIT	\$1,941,919.84	\$249,455.67	\$2,191,375.51	\$1,338,230.15	\$1,338,230.15	\$1,338,230.15	\$1,338,230.15	\$853,145.36
1430 Aportaciones al sistema para el retiro	\$778,574.40	\$99,782.23	\$878,356.63	\$535,291.85	\$535,291.85	\$535,291.85	\$535,291.85	\$343,064.78
1431 Sistema de ahorro para el retiro	\$778,574.40	\$99,782.23	\$878,356.63	\$535,291.85	\$535,291.85	\$535,291.85	\$535,291.85	\$343,064.78
1440 Aportaciones para seguros	\$0.00	\$210,350.77	\$210,350.77	\$210,350.77	\$210,350.77	\$210,350.77	\$210,350.77	\$0.00
1442 Aportaciones para seguros	\$0.00	\$210,350.77	\$210,350.77	\$210,350.77	\$210,350.77	\$210,350.77	\$210,350.77	\$0.00
1500 OTRAS PRESTACIONES SOCIALES Y ECONÓM	\$6,731,057.71	\$1,383,120.51	\$8,114,178.22	\$4,262,111.46	\$4,262,111.46	\$4,262,111.46	\$4,262,111.46	\$3,852,066.76
1520 Indemnizaciones	\$0.00	\$523,736.34	\$523,736.34	\$523,721.28	\$523,721.28	\$523,721.28	\$523,721.28	\$15.06
1521 Indemnizaciones	\$0.00	\$523,736.34	\$523,736.34	\$523,721.28	\$523,721.28	\$523,721.28	\$523,721.28	\$15.06
1540 Prestaciones contractuales	\$1,913,319.24	\$0.00	\$1,913,319.24	\$1,452,868.62	\$1,452,868.62	\$1,452,868.62	\$1,452,868.62	\$460,450.62
1541 Despensa Quincenal	\$1,913,319.24	\$0.00	\$1,913,319.24	\$1,452,868.62	\$1,452,868.62	\$1,452,868.62	\$1,452,868.62	\$460,450.62

Ejercicio del Presupuesto		Egresos Aprobado	Ampliaciones / (Reducciones)	Egresos Modificado	Egresos Comprometido	Egresos Devengado	Egresos Ejercido	Pagado	Subejercicio
1550	Apoyos a la capacitación de los servicios públicos	\$203,991.32	\$0.00	\$203,991.32	\$163,066.14	\$163,066.14	\$163,066.14	\$163,066.14	\$40,925.18
1551	Apoyo escolar	\$203,991.32	\$0.00	\$203,991.32	\$163,066.14	\$163,066.14	\$163,066.14	\$163,066.14	\$40,925.18
1590	Otras prestaciones sociales y económicas	\$4,613,747.15	\$859,384.17	\$5,473,131.32	\$2,122,455.42	\$2,122,455.42	\$2,122,455.42	\$2,122,455.42	\$3,350,675.90
1591	Días de descanso obligatorio	\$0.00	\$899,999.37	\$899,999.37	\$349,186.91	\$349,186.91	\$349,186.91	\$349,186.91	\$550,812.46
1592	Pagos por defunción	\$0.00	\$17,287.00	\$17,287.00	\$17,287.00	\$17,287.00	\$17,287.00	\$17,287.00	\$0.00
1595	Apoyo especial anual	\$458,980.47	-\$57,902.20	\$401,078.27	\$343,561.36	\$343,561.36	\$343,561.36	\$343,561.36	\$57,516.91
1596	Despensa Anual	\$967,441.10	\$0.00	\$967,441.10	\$819,693.78	\$819,693.78	\$819,693.78	\$819,693.78	\$147,747.32
1597	Despensa Especial	\$509,978.30	\$0.00	\$509,978.30	\$1,420.85	\$1,420.85	\$1,420.85	\$1,420.85	\$508,557.45
1598	Subsidio ISR	\$2,677,347.28	\$0.00	\$2,677,347.28	\$591,305.52	\$591,305.52	\$591,305.52	\$591,305.52	\$2,086,041.76
1700	PAGO DE ESTÍMULOS A SERVIDORES PÚBLICOS	\$0.00	\$60,000.00	\$60,000.00	\$20,644.50	\$20,644.50	\$20,644.50	\$20,644.50	\$39,355.50
1710	Estímulos	\$0.00	\$60,000.00	\$60,000.00	\$20,644.50	\$20,644.50	\$20,644.50	\$20,644.50	\$39,355.50
1711	Estímulos por productividad	\$0.00	\$60,000.00	\$60,000.00	\$20,644.50	\$20,644.50	\$20,644.50	\$20,644.50	\$39,355.50
2000	MATERIALES Y SUMINISTRO	\$0.00	\$3,814,289.58	\$3,814,289.58	\$1,963,981.34	\$1,866,252.47	\$1,856,689.06	\$1,856,689.06	\$1,948,037.11
2100	Materiales de administración, emisión de docue	\$0.00	\$1,800,096.31	\$1,800,096.31	\$967,654.04	\$869,925.17	\$861,178.40	\$861,178.40	\$930,171.14
2110	Materiales, útiles y equipos menores de oficina	\$0.00	\$528,421.21	\$528,421.21	\$300,815.79	\$205,518.98	\$204,956.55	\$204,956.55	\$322,902.23
2111	Materiales, útiles y equipos menores de oficina	\$0.00	\$519,421.21	\$519,421.21	\$300,815.79	\$205,518.98	\$204,956.55	\$204,956.55	\$313,902.23
2112	Útiles, artículos y herramientas menores de oficina	\$0.00	\$9,000.00	\$9,000.00	\$0.00	\$0.00	\$0.00	\$0.00	\$9,000.00
2120	Materiales y útiles de impresión y reproducción	\$0.00	\$101,677.29	\$101,677.29	\$66,804.92	\$66,804.92	\$66,804.92	\$66,804.92	\$34,872.37
2121	Materiales y útiles de impresión y reproducción	\$0.00	\$101,677.29	\$101,677.29	\$66,804.92	\$66,804.92	\$66,804.92	\$66,804.92	\$34,872.37
2140	Materiales, útiles y equipos menores de tecnología	\$0.00	\$663,571.72	\$663,571.72	\$393,253.68	\$393,253.68	\$393,253.68	\$393,253.68	\$270,318.04
2141	Material de limpieza y mantenimiento e insumos	\$0.00	\$71,238.20	\$71,238.20	\$5,227.73	\$5,227.73	\$5,227.73	\$5,227.73	\$66,010.47
2142	Materiales, útiles y equipos menores de tecnología	\$0.00	\$592,333.52	\$592,333.52	\$388,025.95	\$388,025.95	\$388,025.95	\$388,025.95	\$204,307.57
2150	Material impreso e información digital	\$0.00	\$302,131.09	\$302,131.09	\$119,507.43	\$119,507.43	\$119,507.43	\$119,507.43	\$182,623.66
2151	Material impreso e información digital	\$0.00	\$240,699.49	\$240,699.49	\$87,067.43	\$87,067.43	\$87,067.43	\$87,067.43	\$153,632.06
2153	Libros y revistas	\$0.00	\$16,431.60	\$16,431.60	\$0.00	\$0.00	\$0.00	\$0.00	\$16,431.60
2154	Periódicos y suscripciones	\$0.00	\$45,000.00	\$45,000.00	\$32,440.00	\$32,440.00	\$32,440.00	\$32,440.00	\$12,560.00
2160	Material de limpieza	\$0.00	\$155,775.00	\$155,775.00	\$71,496.88	\$69,064.82	\$61,387.98	\$61,387.98	\$86,710.18
2161	Material de limpieza	\$0.00	\$155,775.00	\$155,775.00	\$71,496.88	\$69,064.82	\$61,387.98	\$61,387.98	\$86,710.18
2170	Materiales y útiles de enseñanza	\$0.00	\$48,520.00	\$48,520.00	\$15,775.34	\$15,775.34	\$15,267.84	\$15,267.84	\$32,744.66
2171	Material y útiles de enseñanza	\$0.00	\$48,520.00	\$48,520.00	\$15,775.34	\$15,775.34	\$15,267.84	\$15,267.84	\$32,744.66
2200	ALIMENTOS Y UTENSILIOS	\$0.00	\$393,559.70	\$393,559.70	\$129,472.66	\$129,472.66	\$129,472.66	\$129,472.66	\$264,087.04
2210	Productos alimenticios para personas	\$0.00	\$393,559.70	\$393,559.70	\$129,472.66	\$129,472.66	\$129,472.66	\$129,472.66	\$264,087.04
2211	Productos alimenticios para personas	\$0.00	\$393,559.70	\$393,559.70	\$129,472.66	\$129,472.66	\$129,472.66	\$129,472.66	\$264,087.04
2400	MATERIALES Y ARTÍCULOS DE CONSTRUCCIÓN	\$0.00	\$29,636.81	\$29,636.81	\$15,385.64	\$15,385.64	\$15,385.64	\$15,385.64	\$14,251.17





INSTITUTO ELECTORAL DEL ESTADO DE QUERETARO QUERETARO

Estado Analítico del Ejercicio del Presupuesto por Capítulo del Gasto Del 01/ene./2022 Al 30/sep./2022

Usu: supervisor
Rep: rptEstadoAnalíticoPresupuestoEgresos

Fecha y hora de Impresión | 12/oct./2022
11:15 a. m.

Ejercicio del Presupuesto	Egresos Aprobado	Ampliaciones / (Reducciones)	Egresos Modificado	Egresos Comprometido	Egresos Devengado	Egresos Ejercido	Pagado	Subejercicio
2460	Material eléctrico y electrónico	\$0.00	\$23,068.81	\$23,068.81	\$8,817.64	\$8,817.64	\$8,817.64	\$14,251.17
2461	Material eléctrico y electrónico	\$0.00	\$23,068.81	\$23,068.81	\$8,817.64	\$8,817.64	\$8,817.64	\$14,251.17
2480	Materiales complementarios	\$0.00	\$6,400.00	\$6,400.00	\$6,400.00	\$6,400.00	\$6,400.00	\$0.00
2481	Materiales complementarios	\$0.00	\$6,400.00	\$6,400.00	\$6,400.00	\$6,400.00	\$6,400.00	\$0.00
2490	Otros materiales y artículos de construcción y repa	\$0.00	\$168.00	\$168.00	\$168.00	\$168.00	\$168.00	\$0.00
2491	Otros materiales y artículos de construcción y repa	\$0.00	\$168.00	\$168.00	\$168.00	\$168.00	\$168.00	\$0.00
2500	Productos químicos, farmacéuticos y de laborat	\$0.00	\$162,649.00	\$162,649.00	\$68,932.50	\$68,932.50	\$68,932.50	\$93,716.50
2530	Medicinas y productos farmacéuticos	\$0.00	\$150,000.00	\$150,000.00	\$68,932.50	\$68,932.50	\$68,932.50	\$81,067.50
2531	Medicinas y productos farmacéuticos de uso huma	\$0.00	\$150,000.00	\$150,000.00	\$68,932.50	\$68,932.50	\$68,932.50	\$81,067.50
2540	Materiales, accesorios y suministros médicos	\$0.00	\$12,649.00	\$12,649.00	\$0.00	\$0.00	\$0.00	\$12,649.00
2542	Instrumentos médicos menores	\$0.00	\$12,649.00	\$12,649.00	\$0.00	\$0.00	\$0.00	\$12,649.00
2600	COMBUSTIBLES, LUBRICANTES Y ADITIVOS	\$0.00	\$934,677.24	\$934,677.24	\$483,509.18	\$483,509.18	\$483,509.18	\$451,168.06
2610	Combustibles, lubricantes y aditivos	\$0.00	\$934,677.24	\$934,677.24	\$483,509.18	\$483,509.18	\$483,509.18	\$451,168.06
2611	Combustibles	\$0.00	\$934,677.24	\$934,677.24	\$483,509.18	\$483,509.18	\$483,509.18	\$451,168.06
2700	VESTUARIO, BLANCOS, PRENDAS DE PROTEC	\$0.00	\$152,220.44	\$152,220.44	\$143,760.39	\$142,943.75	\$142,943.75	\$8,460.05
2710	Vestuario y uniformes	\$0.00	\$145,336.00	\$145,336.00	\$137,665.35	\$137,665.35	\$137,665.35	\$7,670.65
2711	Vestuarios y uniformes	\$0.00	\$145,336.00	\$145,336.00	\$137,665.35	\$137,665.35	\$137,665.35	\$7,670.65
2720	Prendas de seguridad y protección personal	\$0.00	\$6,131.32	\$6,131.32	\$5,342.01	\$4,525.37	\$4,525.37	\$789.31
2721	Prendas de seguridad y protección personal	\$0.00	\$6,131.32	\$6,131.32	\$5,342.01	\$4,525.37	\$4,525.37	\$789.31
2740	Productos textiles	\$0.00	\$753.12	\$753.12	\$753.03	\$753.03	\$753.03	\$0.09
2741	Productos textiles	\$0.00	\$753.12	\$753.12	\$753.03	\$753.03	\$753.03	\$0.09
2900	HERRAMIENTAS, REFACCIONES Y ACCESORIC	\$0.00	\$341,450.08	\$341,450.08	\$155,266.93	\$155,266.93	\$155,266.93	\$186,183.15
2910	Herramientas menores	\$0.00	\$25,164.00	\$25,164.00	\$14,915.94	\$14,915.94	\$14,915.94	\$10,248.06
2911	Herramientas menores	\$0.00	\$25,164.00	\$25,164.00	\$14,915.94	\$14,915.94	\$14,915.94	\$10,248.06
2920	Refacciones y accesorios menores de edificios	\$0.00	\$1,062.00	\$1,062.00	\$1,060.00	\$1,060.00	\$1,060.00	\$2.00
2921	Refacciones y accesorios menores de edificios	\$0.00	\$1,062.00	\$1,062.00	\$1,060.00	\$1,060.00	\$1,060.00	\$2.00
2930	Refacciones y accesorios menores de mobiliario y	\$0.00	\$173,986.60	\$173,986.60	\$3,393.49	\$3,393.49	\$3,393.49	\$170,593.11
2931	Refacciones y accesorios menores de edificios y	\$0.00	\$173,986.60	\$173,986.60	\$3,393.49	\$3,393.49	\$3,393.49	\$170,593.11
2940	Refacciones y accesorios menores de equipo de r	\$0.00	\$95,971.08	\$95,971.08	\$90,650.38	\$90,650.38	\$90,650.38	\$5,320.70
2941	Refacciones y accesorios menores para equipo di	\$0.00	\$95,971.08	\$95,971.08	\$90,650.38	\$90,650.38	\$90,650.38	\$5,320.70
2960	Refacciones y accesorios menores de equipo de tr	\$0.00	\$6,455.40	\$6,455.40	\$6,455.40	\$6,455.40	\$6,455.40	\$0.00
2961	Refacciones y accesorios menores de equipo de tr	\$0.00	\$6,455.40	\$6,455.40	\$6,455.40	\$6,455.40	\$6,455.40	\$0.00
2990	Refacciones y accesorios menores de otros bienet	\$0.00	\$38,811.00	\$38,811.00	\$38,791.72	\$38,791.72	\$38,791.72	\$19.28
2991	Otras refacciones y accesorios menores	\$0.00	\$38,811.00	\$38,811.00	\$38,791.72	\$38,791.72	\$38,791.72	\$19.28



INSTITUTO ELECTORAL DEL ESTADO DE QUERETARO QUERETARO

Estado Analítico del Ejercicio del Presupuesto por Capítulo del Gasto Del 01/ene./2022 Al 30/sep./2022

Usr: supervisor
Rep: rptEstadoAnalíticoPresupuestoEgresos

Fecha y | 12/oct./2022
hora de Impresión | 11:15 a. m.

Ejercicio del Presupuesto	Egresos Aprobado	Ampliaciones / (Reducciones)	Egresos Modificado	Egresos Comprometido	Egresos Devengado	Egresos Ejercido	Pagado	Subejercicio	
3000	SERVICIOS GENERALES	\$0.00	\$18,312,836.48	\$18,312,836.48	\$10,629,492.57	\$9,131,562.51	\$9,084,205.51	\$8,989,070.90	\$9,181,273.97
3100	SERVICIOS BÁSICOS	\$0.00	\$1,561,258.04	\$1,561,258.04	\$1,089,688.44	\$1,018,706.44	\$1,018,706.44	\$981,571.83	\$542,551.60
3110	Energía eléctrica	\$0.00	\$250,000.00	\$250,000.00	\$166,362.00	\$166,362.00	\$166,362.00	\$166,362.00	\$83,638.00
3111	Energía eléctrica	\$0.00	\$250,000.00	\$250,000.00	\$166,362.00	\$166,362.00	\$166,362.00	\$166,362.00	\$83,638.00
3130	Agua	\$0.00	\$65,000.00	\$65,000.00	\$35,136.71	\$35,136.71	\$35,136.71	\$35,136.71	\$29,863.29
3131	Agua	\$0.00	\$65,000.00	\$65,000.00	\$35,136.71	\$35,136.71	\$35,136.71	\$35,136.71	\$29,863.29
3140	Telefonía Tradicional	\$0.00	\$360,809.00	\$360,809.00	\$348,834.45	\$348,834.45	\$348,834.45	\$311,699.84	\$11,974.55
3141	Telefonía tradicional	\$0.00	\$360,809.00	\$360,809.00	\$348,834.45	\$348,834.45	\$348,834.45	\$311,699.84	\$11,974.55
3150	Telefonía celular	\$0.00	\$153,700.00	\$153,700.00	\$19,878.99	\$19,878.99	\$19,878.99	\$19,878.99	\$133,821.01
3151	Telefonía celular	\$0.00	\$153,700.00	\$153,700.00	\$19,878.99	\$19,878.99	\$19,878.99	\$19,878.99	\$133,821.01
3160	Servicios de telecomunicaciones y satélites	\$0.00	\$284,354.00	\$284,354.00	\$273,984.00	\$203,002.00	\$203,002.00	\$203,002.00	\$81,352.00
3161	Servicio de telecomunicación y satélites	\$0.00	\$284,354.00	\$284,354.00	\$273,984.00	\$203,002.00	\$203,002.00	\$203,002.00	\$81,352.00
3170	Servicios de acceso a Internet, redes y procesami	\$0.00	\$359,646.00	\$359,646.00	\$214,589.06	\$214,589.06	\$214,589.06	\$214,589.06	\$145,056.94
3171	Servicio de internet y redes	\$0.00	\$359,646.00	\$359,646.00	\$214,589.06	\$214,589.06	\$214,589.06	\$214,589.06	\$145,056.94
3180	Servicios postales y telegráficos	\$0.00	\$87,749.04	\$87,749.04	\$30,903.23	\$30,903.23	\$30,903.23	\$30,903.23	\$56,845.81
3181	Servicios postales y telegráficos	\$0.00	\$87,749.04	\$87,749.04	\$30,903.23	\$30,903.23	\$30,903.23	\$30,903.23	\$56,845.81
3200	SERVICIOS DE ARRENDAMIENTO	\$0.00	\$7,279,349.91	\$7,279,349.91	\$4,594,529.05	\$3,560,483.32	\$3,554,973.32	\$3,554,973.32	\$3,718,866.59
3220	Arrendamiento de edificios	\$0.00	\$3,891,878.36	\$3,891,878.36	\$3,871,306.01	\$2,917,996.28	\$2,917,996.28	\$2,917,996.28	\$973,882.08
3221	Arrendamiento de edificios	\$0.00	\$3,891,878.36	\$3,891,878.36	\$3,871,306.01	\$2,917,996.28	\$2,917,996.28	\$2,917,996.28	\$973,882.08
3230	Arrendamiento de mobiliario y equipo de administ	\$0.00	\$426,948.32	\$426,948.32	\$383,859.67	\$303,123.67	\$303,123.67	\$303,123.67	\$123,824.65
3231	Arrendamiento de mobiliario y equipo de administ	\$0.00	\$426,948.32	\$426,948.32	\$383,859.67	\$303,123.67	\$303,123.67	\$303,123.67	\$123,824.65
3250	Arrendamiento de equipo de transporte	\$0.00	\$46,371.00	\$46,371.00	\$43,420.00	\$43,420.00	\$43,420.00	\$43,420.00	\$2,951.00
3251	Arrendamiento de equipo de transporte	\$0.00	\$46,371.00	\$46,371.00	\$43,420.00	\$43,420.00	\$43,420.00	\$43,420.00	\$2,951.00
3270	Arrendamiento de activos intangibles	\$0.00	\$997,501.10	\$997,501.10	\$272,616.93	\$272,616.93	\$272,616.93	\$272,616.93	\$724,884.17
3271	Arrendamiento de activos intangibles	\$0.00	\$997,501.10	\$997,501.10	\$272,616.93	\$272,616.93	\$272,616.93	\$272,616.93	\$724,884.17
3290	Otros arrendamientos	\$0.00	\$1,916,651.13	\$1,916,651.13	\$23,326.44	\$23,326.44	\$17,816.44	\$17,816.44	\$1,893,324.69
3291	Otros arrendamientos	\$0.00	\$1,916,651.13	\$1,916,651.13	\$23,326.44	\$23,326.44	\$17,816.44	\$17,816.44	\$1,893,324.69
3300	SERVICIOS PROFESIONALES, CIENTÍFICOS, TÉ	\$0.00	\$4,238,988.38	\$4,238,988.38	\$1,685,595.55	\$1,447,514.55	\$1,447,514.55	\$1,447,514.55	\$2,791,473.83
3310	Servicios legales, de contabilidad, auditoría y relac	\$0.00	\$3,500.00	\$3,500.00	\$3,480.00	\$3,480.00	\$3,480.00	\$3,480.00	\$20.00
3311	Servicios legales, de contabilidad, auditoría y relac	\$0.00	\$3,500.00	\$3,500.00	\$3,480.00	\$3,480.00	\$3,480.00	\$3,480.00	\$20.00
3320	Servicios de diseño, arquitectura, ingeniería y acti	\$0.00	\$24,960.00	\$24,960.00	\$22,040.00	\$22,040.00	\$22,040.00	\$22,040.00	\$2,920.00
3321	Servicios de diseño, arquitectura, ingeniería y acti	\$0.00	\$24,960.00	\$24,960.00	\$22,040.00	\$22,040.00	\$22,040.00	\$22,040.00	\$2,920.00
3330	Servicios de consultoría administrativa, procesos,	\$0.00	\$21,088.00	\$21,088.00	\$21,088.00	\$21,088.00	\$21,088.00	\$21,088.00	\$0.00
3331	Servicios de consultoría administrativa y científica	\$0.00	\$21,088.00	\$21,088.00	\$21,088.00	\$21,088.00	\$21,088.00	\$21,088.00	\$0.00



INSTITUTO ELECTORAL DEL ESTADO DE QUERETARO QUERETARO


Estado Analítico del Ejercicio del Presupuesto por Capítulo del Gasto Del 01/ene./2022 Al 30/sep./2022

Usr: supervisor
Rep: rpt:EstadoAnalíticoPresupuestoEgresos

Fecha y | 12/oct./2022
hora de Impresión | 11:15 a. m.

Ejercicio del Presupuesto	Egresos Aprobado	Ampliaciones / (Reducciones)	Egresos Modificado	Egresos Comprometido	Egresos Devengado	Egresos Ejercido	Pagado	Subejercicio
3340	Servicios de capacitación	\$0.00	\$337,657.40	\$337,657.40	\$308,808.00	\$308,808.00	\$308,808.00	\$28,849.40
3341	Servicios de capacitación	\$0.00	\$337,657.40	\$337,657.40	\$308,808.00	\$308,808.00	\$308,808.00	\$28,849.40
3360	Servicios de apoyo administrativo, traducción, fotc	\$0.00	\$2,651,786.42	\$2,651,786.42	\$444,579.78	\$444,579.78	\$444,579.78	\$2,207,206.64
3361	Servicios de apoyo administrativo, traducción, foto	\$0.00	\$2,585,786.42	\$2,585,786.42	\$444,579.78	\$444,579.78	\$444,579.78	\$2,141,206.64
3365	Servicio de apoyo administrativo y secretarial	\$0.00	\$66,000.00	\$66,000.00	\$0.00	\$0.00	\$0.00	\$66,000.00
3380	Servicios de vigilancia	\$0.00	\$416,167.60	\$416,167.60	\$351,480.00	\$222,024.00	\$222,024.00	\$194,143.60
3381	Servicios de vigilancia	\$0.00	\$416,167.60	\$416,167.60	\$351,480.00	\$222,024.00	\$222,024.00	\$194,143.60
3390	Servicios profesionales, científicos y técnicoos inte	\$0.00	\$783,828.96	\$783,828.96	\$534,119.77	\$425,494.77	\$425,494.77	\$358,334.19
3391	Servicios profesionales, científicos y técnicos integ	\$0.00	\$783,828.96	\$783,828.96	\$534,119.77	\$425,494.77	\$425,494.77	\$358,334.19
3400	SERVICIOS FINANCIEROS, BANCARIOS Y COM	\$0.00	\$390,882.00	\$390,882.00	\$305,769.40	\$305,769.40	\$305,769.40	\$85,112.60
3410	Servicios financieros y bancarios	\$0.00	\$60,000.00	\$60,000.00	\$17,891.04	\$17,891.04	\$17,891.04	\$42,108.96
3411	Servicios financieros y bancarios	\$0.00	\$60,000.00	\$60,000.00	\$17,891.04	\$17,891.04	\$17,891.04	\$42,108.96
3440	Seguros de responsabilidad patrimonial y fianzas	\$0.00	\$45,000.00	\$45,000.00	\$38,280.00	\$38,280.00	\$38,280.00	\$6,720.00
3441	Seguros de responsabilidad patrimonial y fianzas	\$0.00	\$45,000.00	\$45,000.00	\$38,280.00	\$38,280.00	\$38,280.00	\$6,720.00
3450	Seguro de bienes patrimoniales	\$0.00	\$250,000.00	\$250,000.00	\$228,648.76	\$228,648.76	\$228,648.76	\$21,351.24
3451	Seguro de bienes patrimoniales	\$0.00	\$250,000.00	\$250,000.00	\$228,648.76	\$228,648.76	\$228,648.76	\$21,351.24
3460	Almacenaje, envase y embalaje	\$0.00	\$21,562.00	\$21,562.00	\$20,949.60	\$20,949.60	\$20,949.60	\$612.40
3461	Almacenaje, embalaje y envase	\$0.00	\$21,562.00	\$21,562.00	\$20,949.60	\$20,949.60	\$20,949.60	\$612.40
3470	Fletes y maniobras	\$0.00	\$14,320.00	\$14,320.00	\$0.00	\$0.00	\$0.00	\$14,320.00
3471	Fletes y maniobras	\$0.00	\$14,320.00	\$14,320.00	\$0.00	\$0.00	\$0.00	\$14,320.00
3500	SERVICIOS DE INSTALACIÓN, REPARACIÓN, M	\$0.00	\$1,037,565.68	\$1,037,565.68	\$801,694.00	\$692,074.00	\$653,852.00	\$345,491.68
3510	Conservación y mantenimiento menor de inmueble	\$0.00	\$152,158.00	\$152,158.00	\$121,849.41	\$121,849.41	\$120,167.41	\$30,308.59
3511	Conservación y mantenimiento menor de inmueble	\$0.00	\$152,158.00	\$152,158.00	\$121,849.41	\$121,849.41	\$120,167.41	\$30,308.59
3520	Instalación, reparación y mantenimiento de mobili	\$0.00	\$407.00	\$407.00	\$406.00	\$406.00	\$406.00	\$1.00
3521	Instalación, reparación y mantenimiento de mobili	\$0.00	\$407.00	\$407.00	\$406.00	\$406.00	\$406.00	\$1.00
3530	Instalación, reparación y mantenimiento de equipo	\$0.00	\$53,491.28	\$53,491.28	\$22,040.00	\$22,040.00	\$22,040.00	\$31,451.28
3531	Instalación, reparación y mantenimiento de equipo	\$0.00	\$53,491.28	\$53,491.28	\$22,040.00	\$22,040.00	\$22,040.00	\$31,451.28
3550	Reparación y mantenimiento de equipo de transpo	\$0.00	\$250,000.00	\$250,000.00	\$179,933.59	\$179,933.59	\$179,933.59	\$70,066.41
3551	Reparación y mantenimiento de equipo de transpo	\$0.00	\$250,000.00	\$250,000.00	\$179,933.59	\$179,933.59	\$179,933.59	\$70,066.41
3580	Servicios de limpieza y manejo de desechos	\$0.00	\$554,409.40	\$554,409.40	\$460,625.58	\$351,005.58	\$314,465.58	\$203,403.82
3581	Servicios de limpieza y manejo de desechos	\$0.00	\$554,409.40	\$554,409.40	\$460,625.58	\$351,005.58	\$314,465.58	\$203,403.82
3590	Servicios de jardinería y fumigación	\$0.00	\$27,100.00	\$27,100.00	\$16,839.42	\$16,839.42	\$16,839.42	\$10,260.58
3591	Servicios de jardinería y fumigación	\$0.00	\$27,100.00	\$27,100.00	\$16,839.42	\$16,839.42	\$16,839.42	\$10,260.58
3600	SERVICIOS DE COMUNICACIÓN SOCIAL Y PUB	\$0.00	\$410,552.00	\$410,552.00	\$229,401.20	\$184,199.87	\$184,199.87	\$126,199.87

Ejercicio del Presupuesto		Egresos Aprobado	Ampliaciones / (Reducciones)	Egresos Modificado	Egresos Comprometido	Egresos Devengado	Egresos Ejercido	Pagado	Subejercicio
3610	Difusión por radio,televisión y otros medios de me	\$0.00	\$252,552.00	\$252,552.00	\$171,401.20	\$126,199.87	\$126,199.87	\$126,199.87	\$126,352.13
3611	Difusión por radio, televisión y otros medios de m	\$0.00	\$2,552.00	\$2,552.00	\$2,552.00	\$2,552.00	\$2,552.00	\$2,552.00	\$0.00
3613	Difusión de programas y actividades gubernamen	\$0.00	\$50,000.00	\$50,000.00	\$33,245.21	\$33,245.21	\$33,245.21	\$33,245.21	\$16,754.79
3614	Difusión de programas y actividades gubernament	\$0.00	\$50,000.00	\$50,000.00	\$0.00	\$0.00	\$0.00	\$0.00	\$50,000.00
3615	Difusión de programas y actividades gubernament	\$0.00	\$150,000.00	\$150,000.00	\$135,603.99	\$90,402.66	\$90,402.66	\$90,402.66	\$59,597.34
3660	Servicios de creación y difusión de contenido excl	\$0.00	\$100,000.00	\$100,000.00	\$0.00	\$0.00	\$0.00	\$0.00	\$100,000.00
3661	Servicio de creación y difusión de contenido exclu	\$0.00	\$100,000.00	\$100,000.00	\$0.00	\$0.00	\$0.00	\$0.00	\$100,000.00
3690	Otros servicios de información	\$0.00	\$58,000.00	\$58,000.00	\$58,000.00	\$58,000.00	\$58,000.00	\$0.00	\$0.00
3691	Otros servicios de información	\$0.00	\$58,000.00	\$58,000.00	\$58,000.00	\$58,000.00	\$58,000.00	\$0.00	\$0.00
3700	Servicios de traslados y viáticos	\$0.00	\$926,025.91	\$926,025.91	\$500,567.07	\$500,567.07	\$500,567.07	\$500,567.07	\$425,458.84
3710	Pasajes aéreos	\$0.00	\$88,443.98	\$88,443.98	\$71,559.58	\$71,559.58	\$71,559.58	\$71,559.58	\$16,884.40
3711	Pasajes aéreos nacionales	\$0.00	\$78,793.98	\$78,793.98	\$61,917.58	\$61,917.58	\$61,917.58	\$61,917.58	\$16,876.40
3712	Pasajes aéreos internacionales	\$0.00	\$9,650.00	\$9,650.00	\$9,642.00	\$9,642.00	\$9,642.00	\$9,642.00	\$8.00
3720	Pasajes terrestres	\$0.00	\$177,439.31	\$177,439.31	\$53,203.79	\$53,203.79	\$53,203.79	\$53,203.79	\$124,235.52
3721	Pasajes terrestres nacionales	\$0.00	\$177,439.31	\$177,439.31	\$53,203.79	\$53,203.79	\$53,203.79	\$53,203.79	\$124,235.52
3750	Viáticos en el país	\$0.00	\$650,586.02	\$650,586.02	\$373,328.70	\$373,328.70	\$373,328.70	\$373,328.70	\$277,257.32
3751	Viáticos en el país	\$0.00	\$650,586.02	\$650,586.02	\$373,328.70	\$373,328.70	\$373,328.70	\$373,328.70	\$277,257.32
3790	Otros servicios de traslado y hospedaje	\$0.00	\$9,556.60	\$9,556.60	\$2,475.00	\$2,475.00	\$2,475.00	\$2,475.00	\$7,081.60
3791	OTROS SERVICIOS DE TRASLADO Y HOSPEDAJE	\$0.00	\$9,556.60	\$9,556.60	\$2,475.00	\$2,475.00	\$2,475.00	\$2,475.00	\$7,081.60
3800	SERVICIOS OFICIALES	\$0.00	\$613,366.29	\$613,366.29	\$343,994.86	\$343,994.86	\$340,369.86	\$340,369.86	\$269,371.43
3810	Gastos ceremonial	\$0.00	\$700.00	\$700.00	\$0.00	\$0.00	\$0.00	\$0.00	\$700.00
3811	Gastos de ceremonial	\$0.00	\$700.00	\$700.00	\$0.00	\$0.00	\$0.00	\$0.00	\$700.00
3820	Gastos de orden social y cultural	\$0.00	\$39,431.60	\$39,431.60	\$12,793.56	\$12,793.56	\$12,793.56	\$12,793.56	\$26,638.04
3821	Gastos de orden social y cultural	\$0.00	\$39,431.60	\$39,431.60	\$12,793.56	\$12,793.56	\$12,793.56	\$12,793.56	\$26,638.04
3830	Congresos y convenciones	\$0.00	\$307,540.75	\$307,540.75	\$209,485.40	\$209,485.40	\$205,860.40	\$205,860.40	\$98,055.35
3831	Congresos y convenciones	\$0.00	\$307,540.75	\$307,540.75	\$209,485.40	\$209,485.40	\$205,860.40	\$205,860.40	\$98,055.35
3850	Gastos de representación	\$0.00	\$265,693.94	\$265,693.94	\$121,715.90	\$121,715.90	\$121,715.90	\$121,715.90	\$143,978.04
3851	Gastos de representación	\$0.00	\$265,693.94	\$265,693.94	\$121,715.90	\$121,715.90	\$121,715.90	\$121,715.90	\$143,978.04
3900	OTROS SERVICIOS GENERALES	\$0.00	\$1,854,848.27	\$1,854,848.27	\$1,078,253.00	\$1,078,253.00	\$1,078,253.00	\$1,078,253.00	\$776,595.27
3910	Servicios funerales y de cementerios	\$0.00	\$2,900.00	\$2,900.00	\$2,900.00	\$2,900.00	\$2,900.00	\$2,900.00	\$0.00
3911	Servicios funerarios y de cementerios	\$0.00	\$2,900.00	\$2,900.00	\$2,900.00	\$2,900.00	\$2,900.00	\$2,900.00	\$0.00
3920	Impuestos y derechos	\$0.00	\$127,352.00	\$127,352.00	\$78,583.00	\$78,583.00	\$78,583.00	\$78,583.00	\$48,769.00
3921	Impuestos y derechos	\$0.00	\$7,352.00	\$7,352.00	\$2,602.00	\$2,602.00	\$2,602.00	\$2,602.00	\$4,750.00
3922	Gastos judiciales y notariales	\$0.00	\$20,000.00	\$20,000.00	\$250.00	\$250.00	\$250.00	\$250.00	\$19,750.00



Ejercicio del Presupuesto		Egresos Aprobado	Ampliaciones / (Reducciones)	Egresos Modificado	Egresos Comprometido	Egresos Devengado	Egresos Ejercido	Pagado	Subejercicio
3923	Tenencias y verificaciones vehiculares	\$0.00	\$100,000.00	\$100,000.00	\$75,731.00	\$75,731.00	\$75,731.00	\$75,731.00	\$24,269.00
3950	Penas, multas, accesorios y actualizaciones	\$0.00	\$48.00	\$48.00	\$48.00	\$48.00	\$48.00	\$48.00	\$0.00
3951	Penas, multas, accesorios y actualizaciones	\$0.00	\$48.00	\$48.00	\$48.00	\$48.00	\$48.00	\$48.00	\$0.00
3980	Impuesto sobre nóminas y otros que se deriven de	\$0.00	\$1,714,548.27	\$1,714,548.27	\$996,722.00	\$996,722.00	\$996,722.00	\$996,722.00	\$717,826.27
3981	Impuesto sobre nóminas (2%)	\$0.00	\$1,714,548.27	\$1,714,548.27	\$996,722.00	\$996,722.00	\$996,722.00	\$996,722.00	\$717,826.27
3990	Otros servicios generales	\$0.00	\$10,000.00	\$10,000.00	\$0.00	\$0.00	\$0.00	\$0.00	\$10,000.00
3991	Otros servicios generales	\$0.00	\$10,000.00	\$10,000.00	\$0.00	\$0.00	\$0.00	\$0.00	\$10,000.00
4000	TRANSFERENCIAS, ASIGNACIONES, SUE	\$110,421,790.10	\$277,830.00	\$110,699,620.10	\$82,033,524.34	\$82,033,524.34	\$82,033,524.34	\$82,033,524.34	\$28,666,095.76
4400	AYUDAS SOCIALES	\$105,778,100.14	\$277,830.00	\$106,055,930.14	\$79,521,955.00	\$79,521,955.00	\$79,521,955.00	\$79,521,955.00	\$26,533,975.14
4410	Ayudas sociales a personas	\$0.00	\$277,830.00	\$277,830.00	\$171,990.00	\$171,990.00	\$171,990.00	\$171,990.00	\$105,840.00
4411	Ayudas sociales a personas	\$0.00	\$277,830.00	\$277,830.00	\$171,990.00	\$171,990.00	\$171,990.00	\$171,990.00	\$105,840.00
4450	Ayudas sociales a instituciones sin fines de lucro	\$105,778,100.14	\$0.00	\$105,778,100.14	\$79,349,965.00	\$79,349,965.00	\$79,349,965.00	\$79,349,965.00	\$26,428,135.14
4456	Ayudas sociales a entidades (Financiamiento Púb	\$102,697,184.61	\$0.00	\$102,697,184.61	\$77,039,278.36	\$77,039,278.36	\$77,039,278.36	\$77,039,278.36	\$25,657,906.25
4457	Ayudas sociales a entidades (Financiamiento Púb	\$3,080,915.53	\$0.00	\$3,080,915.53	\$2,310,686.64	\$2,310,686.64	\$2,310,686.64	\$2,310,686.64	\$770,228.89
4500	PENSIONES Y JUBILACIONES	\$4,643,689.96	\$0.00	\$4,643,689.96	\$2,511,569.34	\$2,511,569.34	\$2,511,569.34	\$2,511,569.34	\$2,132,120.62
4510	Pensiones	\$2,279,186.36	\$0.00	\$2,279,186.36	\$1,276,215.83	\$1,276,215.83	\$1,276,215.83	\$1,276,215.83	\$1,002,970.53
4511	Pensiones	\$2,279,186.36	\$0.00	\$2,279,186.36	\$1,276,215.83	\$1,276,215.83	\$1,276,215.83	\$1,276,215.83	\$1,002,970.53
4520	Jubilaciones	\$2,364,503.60	\$0.00	\$2,364,503.60	\$1,235,353.51	\$1,235,353.51	\$1,235,353.51	\$1,235,353.51	\$1,129,150.09
4521	JUBILACIONES	\$2,364,503.60	\$0.00	\$2,364,503.60	\$1,235,353.51	\$1,235,353.51	\$1,235,353.51	\$1,235,353.51	\$1,129,150.09
5000	BIENES MUEBLES, INMUEBLES E INTAN	\$0.00	\$186,574.45	\$186,574.45	\$146,580.46	\$146,580.46	\$146,580.46	\$146,580.46	\$39,993.99
5100	MOBILIARIO Y EQUIPO DE ADMINISTRACIÓN	\$0.00	\$147,999.68	\$147,999.68	\$131,501.62	\$131,501.62	\$131,501.62	\$131,501.62	\$16,498.06
5110	Muebles de oficina y estantería	\$0.00	\$141,167.28	\$141,167.28	\$124,669.22	\$124,669.22	\$124,669.22	\$124,669.22	\$16,498.06
5112	Anaqueles y estantería	\$0.00	\$141,167.28	\$141,167.28	\$124,669.22	\$124,669.22	\$124,669.22	\$124,669.22	\$16,498.06
5150	Equipos de cómputo y de tecnologías de la inform	\$0.00	\$6,832.40	\$6,832.40	\$6,832.40	\$6,832.40	\$6,832.40	\$6,832.40	\$0.00
5151	Equipo de cómputo y de tecnología de la informac	\$0.00	\$6,832.40	\$6,832.40	\$6,832.40	\$6,832.40	\$6,832.40	\$6,832.40	\$0.00
5900	ACTIVOS INTANGIBLES	\$0.00	\$38,574.77	\$38,574.77	\$15,078.84	\$15,078.84	\$15,078.84	\$15,078.84	\$23,495.93
5910	Software	\$0.00	\$38,574.77	\$38,574.77	\$15,078.84	\$15,078.84	\$15,078.84	\$15,078.84	\$23,495.93
5911	Software	\$0.00	\$38,574.77	\$38,574.77	\$15,078.84	\$15,078.84	\$15,078.84	\$15,078.84	\$23,495.93
Total		\$164,643,774.00	\$33,469,883....	\$198,113,657.71	\$133,981,846.30	\$132,386,187.37	\$132,329,266.96	\$132,234,132.35	\$65,727,470....





INSTITUTO ELECTORAL DEL ESTADO DE QUERETARO QUERETARO

Estado Analítico del Ejercicio del Presupuesto por Capítulo del Gasto Del 01/ene./2022 Al 30/sep./2022

F.Financiamiento: 221, 223

Usr: supervisor

Rep: rptEstadoAnaliticoPresupuestoEgresos

Fecha y 12/oct./2022

hora de Impresión 11:23 a. m.

Ejercicio del Presupuesto		Egresos Aprobado	Ampliaciones / (Reducciones)	Egresos Modificado	Egresos Comprometido	Egresos Devengado	Egresos Ejercido	Pagado	Subejercicio
1000	SERVICIOS PERSONALES	\$54,221,983.90	\$0.63	\$54,221,984.53	\$29,837,504.09	\$29,837,504.09	\$29,837,504.09	\$29,837,504.09	\$24,384,480.44
1100	REMUNERACIONES AL PERSONAL DE CARÁCTER PERMANENTE	\$26,256,345.92	-\$1,690,373.54	\$24,565,972.38	\$15,367,859.52	\$15,367,859.52	\$15,367,859.52	\$15,367,859.52	\$9,198,112.86
1130	Sueldos base al personal permanente	\$26,256,345.92	-\$1,690,373.54	\$24,565,972.38	\$15,367,859.52	\$15,367,859.52	\$15,367,859.52	\$15,367,859.52	\$9,198,112.86
1132	Sueldos al personal de base	\$25,592,533.15	-\$1,690,373.54	\$23,902,159.61	\$15,129,271.67	\$15,129,271.67	\$15,129,271.67	\$15,129,271.67	\$8,772,887.94
1133	Ajuste Calendario	\$663,812.77	\$0.00	\$663,812.77	\$238,587.85	\$238,587.85	\$238,587.85	\$238,587.85	\$425,224.92
1200	Remuneraciones al personal de carácter transitorio	\$4,568,093.43	\$1,611,803.85	\$6,179,897.28	\$4,599,347.10	\$4,599,347.10	\$4,599,347.10	\$4,599,347.10	\$1,580,550.18
1210	Honorarios asimilables a salarios	\$0.00	\$77,507.34	\$77,507.34	\$47,045.94	\$47,045.94	\$47,045.94	\$47,045.94	\$30,461.40
1211	Honorarios asimilables a salarios	\$0.00	\$77,507.34	\$77,507.34	\$47,045.94	\$47,045.94	\$47,045.94	\$47,045.94	\$30,461.40
1220	Sueldos base al personal eventual	\$4,568,093.43	\$1,534,296.51	\$6,102,389.94	\$4,552,301.16	\$4,552,301.16	\$4,552,301.16	\$4,552,301.16	\$1,550,088.78
1221	Sueldo base al personal eventual	\$4,568,093.43	\$1,534,296.51	\$6,102,389.94	\$4,552,301.16	\$4,552,301.16	\$4,552,301.16	\$4,552,301.16	\$1,550,088.78
1300	REMUNERACIONES ADICIONALES Y ESPECIAL	\$9,932,168.00	\$285.52	\$9,932,453.52	\$1,555,621.18	\$1,555,621.18	\$1,555,621.18	\$1,555,621.18	\$8,376,832.34
1310	Primas por años de servicio efectivos prestados	\$697,027.90	\$0.00	\$697,027.90	\$447,129.14	\$447,129.14	\$447,129.14	\$447,129.14	\$249,898.76
1311	Prima quinquenal	\$697,027.90	\$0.00	\$697,027.90	\$447,129.14	\$447,129.14	\$447,129.14	\$447,129.14	\$249,898.76
1320	Primas de vacaciones, dominical y gratificación de	\$9,235,140.10	\$285.52	\$9,235,425.62	\$1,108,492.04	\$1,108,492.04	\$1,108,492.04	\$1,108,492.04	\$8,126,933.58
1321	Prestaciones de fin de año en efectivo	\$6,961,939.23	-\$7,281.82	\$6,954,657.41	\$149,071.45	\$149,071.45	\$149,071.45	\$149,071.45	\$6,805,585.96
1322	Prima vacacional	\$2,199,047.25	-\$34,104.92	\$2,164,942.33	\$901,167.36	\$901,167.36	\$901,167.36	\$901,167.36	\$1,263,774.97
1325	Vacaciones	\$74,153.62	\$41,672.26	\$115,825.88	\$58,253.23	\$58,253.23	\$58,253.23	\$58,253.23	\$57,572.65
1400	SEGURIDAD SOCIAL	\$6,734,318.84	\$0.00	\$6,734,318.84	\$4,806,588.08	\$4,806,588.08	\$4,806,588.08	\$4,806,588.08	\$1,927,730.76
1410	Aportaciones de seguridad social	\$4,013,824.60	\$0.00	\$4,013,824.60	\$2,962,769.15	\$2,962,769.15	\$2,962,769.15	\$2,962,769.15	\$1,051,055.45
1412	Aportaciones al IMSS	\$2,790,415.21	\$0.00	\$2,790,415.21	\$2,135,343.09	\$2,135,343.09	\$2,135,343.09	\$2,135,343.09	\$655,072.12
1415	Cesantía y Vejez	\$1,223,409.39	\$0.00	\$1,223,409.39	\$827,426.06	\$827,426.06	\$827,426.06	\$827,426.06	\$395,983.33
1420	Aportaciones a fondos de vivienda	\$1,941,919.84	\$0.00	\$1,941,919.84	\$1,317,013.67	\$1,317,013.67	\$1,317,013.67	\$1,317,013.67	\$624,906.17
1422	Cuotas al INFONAVIT	\$1,941,919.84	\$0.00	\$1,941,919.84	\$1,317,013.67	\$1,317,013.67	\$1,317,013.67	\$1,317,013.67	\$624,906.17
1430	Aportaciones al sistema para el retiro	\$778,574.40	\$0.00	\$778,574.40	\$526,805.26	\$526,805.26	\$526,805.26	\$526,805.26	\$251,769.14
1431	Sistema de ahorro para el retiro	\$778,574.40	\$0.00	\$778,574.40	\$526,805.26	\$526,805.26	\$526,805.26	\$526,805.26	\$251,769.14
1500	OTRAS PRESTACIONES SOCIALES Y ECONÓMICAS	\$6,731,057.71	\$78,284.80	\$6,809,342.51	\$3,508,088.21	\$3,508,088.21	\$3,508,088.21	\$3,508,088.21	\$3,301,254.30
1520	Indemnizaciones	\$0.00	\$118,900.00	\$118,900.00	\$118,884.94	\$118,884.94	\$118,884.94	\$118,884.94	\$15.06
1521	Indemnizaciones	\$0.00	\$118,900.00	\$118,900.00	\$118,884.94	\$118,884.94	\$118,884.94	\$118,884.94	\$15.06
1540	Prestaciones contractuales	\$1,913,319.24	\$0.00	\$1,913,319.24	\$1,452,868.62	\$1,452,868.62	\$1,452,868.62	\$1,452,868.62	\$460,450.62
1541	Despensa Quincenal	\$1,913,319.24	\$0.00	\$1,913,319.24	\$1,452,868.62	\$1,452,868.62	\$1,452,868.62	\$1,452,868.62	\$460,450.62
1550	Apoyos a la capacitación de los servicios públicos	\$203,991.32	\$0.00	\$203,991.32	\$163,066.14	\$163,066.14	\$163,066.14	\$163,066.14	\$40,925.18
1551	Apoyo escolar	\$203,991.32	\$0.00	\$203,991.32	\$163,066.14	\$163,066.14	\$163,066.14	\$163,066.14	\$40,925.18
1590	Otras prestaciones sociales y económicas	\$4,613,747.15	-\$40,615.20	\$4,573,131.95	\$1,773,268.51	\$1,773,268.51	\$1,773,268.51	\$1,773,268.51	\$2,799,863.44
1592	Pagos por defunción	\$0.00	\$17,287.00	\$17,287.00	\$17,287.00	\$17,287.00	\$17,287.00	\$17,287.00	\$0.00



INSTITUTO ELECTORAL DEL ESTADO DE QUERETARO QUERETARO

Estado Analítico del Ejercicio del Presupuesto por Capítulo del Gasto Del 01/ene./2022 Al 30/sep./2022

F.Financiamiento: 221, 223

Usr: supervisor

Rep: rptEstadoAnalíticoPresupuestoEgresos

Fecha y 12/oct./2022

hora de Impresión 11:23 a. m.

Ejercicio del Presupuesto		Egresos Aprobado	Ampliaciones / (Reducciones)	Egresos Modificado	Egresos Comprometido	Egresos Devengado	Egresos Ejercido	Pagado	Subejercicio
1595	Apoyo especial anual	\$458,980.47	-\$57,902.20	\$401,078.27	\$343,561.36	\$343,561.36	\$343,561.36	\$343,561.36	\$57,516.91
1596	Despensa Anual	\$967,441.10	\$0.00	\$967,441.10	\$819,693.78	\$819,693.78	\$819,693.78	\$819,693.78	\$147,747.32
1597	Despensa Especial	\$509,978.30	\$0.00	\$509,978.30	\$1,420.85	\$1,420.85	\$1,420.85	\$1,420.85	\$508,557.45
1598	Subsidio ISR	\$2,677,347.28	\$0.00	\$2,677,347.28	\$591,305.52	\$591,305.52	\$591,305.52	\$591,305.52	\$2,086,041.76
2000	MATERIALES Y SUMINISTRO	\$0.00	\$261,728.97	\$261,728.97	\$118,664.11	\$118,664.11	\$118,664.11	\$118,664.11	\$143,064.86
2100	Materiales de administración, emisión de docue	\$0.00	\$104,708.97	\$104,708.97	\$101,644.11	\$101,644.11	\$101,644.11	\$101,644.11	\$3,064.86
2110	Materiales, útiles y equipos menores de oficina	\$0.00	\$40,324.00	\$40,324.00	\$37,260.02	\$37,260.02	\$37,260.02	\$37,260.02	\$3,063.98
2111	Materiales, útiles y equipos menores de oficina	\$0.00	\$40,324.00	\$40,324.00	\$37,260.02	\$37,260.02	\$37,260.02	\$37,260.02	\$3,063.98
2120	Materiales y útiles de impresión y reproducción	\$0.00	\$61,388.97	\$61,388.97	\$61,388.97	\$61,388.97	\$61,388.97	\$61,388.97	\$0.00
2121	Materiales y útiles de impresión y reproducción	\$0.00	\$61,388.97	\$61,388.97	\$61,388.97	\$61,388.97	\$61,388.97	\$61,388.97	\$0.00
2140	Materiales, útiles y equipos menores de tecnología	\$0.00	\$2,996.00	\$2,996.00	\$2,995.12	\$2,995.12	\$2,995.12	\$2,995.12	\$0.88
2141	Material de limpieza y mantenimiento e insumos	\$0.00	\$2,996.00	\$2,996.00	\$2,995.12	\$2,995.12	\$2,995.12	\$2,995.12	\$0.88
2200	ALIMENTOS Y UTENSILIOS	\$0.00	\$6,000.00	\$6,000.00	\$6,000.00	\$6,000.00	\$6,000.00	\$6,000.00	\$0.00
2210	Productos alimenticios para personas	\$0.00	\$6,000.00	\$6,000.00	\$6,000.00	\$6,000.00	\$6,000.00	\$6,000.00	\$0.00
2211	Productos alimenticios para personas	\$0.00	\$6,000.00	\$6,000.00	\$6,000.00	\$6,000.00	\$6,000.00	\$6,000.00	\$0.00
2700	VESTUARIO, BLANCOS, PRENDAS DE PROTEC	\$0.00	\$11,020.00	\$11,020.00	\$11,020.00	\$11,020.00	\$11,020.00	\$11,020.00	\$0.00
2710	Vestuario y uniformes	\$0.00	\$11,020.00	\$11,020.00	\$11,020.00	\$11,020.00	\$11,020.00	\$11,020.00	\$0.00
2711	Vestuarios y uniformes	\$0.00	\$11,020.00	\$11,020.00	\$11,020.00	\$11,020.00	\$11,020.00	\$11,020.00	\$0.00
2900	HERRAMIENTAS, REFACCIONES Y ACCESORIO	\$0.00	\$140,000.00	\$140,000.00	\$0.00	\$0.00	\$0.00	\$0.00	\$140,000.00
2930	Refacciones y accesorios menores de mobiliario y	\$0.00	\$140,000.00	\$140,000.00	\$0.00	\$0.00	\$0.00	\$0.00	\$140,000.00
2931	Refacciones y accesorios menores de edificios y	\$0.00	\$140,000.00	\$140,000.00	\$0.00	\$0.00	\$0.00	\$0.00	\$140,000.00
3000	SERVICIOS GENERALES	\$0.00	\$1,008,728.14	\$1,008,728.14	\$370,148.89	\$370,148.89	\$370,148.89	\$370,148.89	\$638,579.25
3200	SERVICIOS DE ARRENDAMIENTO	\$0.00	\$665,203.38	\$665,203.38	\$52,702.00	\$52,702.00	\$52,702.00	\$52,702.00	\$612,501.38
3230	Arrendamiento de mobiliario y equipo de administ	\$0.00	\$12,702.00	\$12,702.00	\$12,702.00	\$12,702.00	\$12,702.00	\$12,702.00	\$0.00
3231	Arrendamiento de mobiliario y equipo de administ	\$0.00	\$12,702.00	\$12,702.00	\$12,702.00	\$12,702.00	\$12,702.00	\$12,702.00	\$0.00
3250	Arrendamiento de equipo de transporte	\$0.00	\$34,200.00	\$34,200.00	\$34,200.00	\$34,200.00	\$34,200.00	\$34,200.00	\$0.00
3251	Arrendamiento de equipo de transporte	\$0.00	\$34,200.00	\$34,200.00	\$34,200.00	\$34,200.00	\$34,200.00	\$34,200.00	\$0.00
3290	Otros arrendamientos	\$0.00	\$618,301.38	\$618,301.38	\$5,800.00	\$5,800.00	\$5,800.00	\$5,800.00	\$612,501.38
3291	Otros arrendamientos	\$0.00	\$618,301.38	\$618,301.38	\$5,800.00	\$5,800.00	\$5,800.00	\$5,800.00	\$612,501.38
3300	SERVICIOS PROFESIONALES, CIENTÍFICOS, TÉ	\$0.00	\$137,989.06	\$137,989.06	\$123,728.29	\$123,728.29	\$123,728.29	\$123,728.29	\$14,260.77
3340	Servicios de capacitación	\$0.00	\$17,400.00	\$17,400.00	\$17,400.00	\$17,400.00	\$17,400.00	\$17,400.00	\$0.00
3341	Servicios de capacitación	\$0.00	\$17,400.00	\$17,400.00	\$17,400.00	\$17,400.00	\$17,400.00	\$17,400.00	\$0.00
3360	Servicios de apoyo administrativo, traducción, fotc	\$0.00	\$41,329.10	\$41,329.10	\$41,278.52	\$41,278.52	\$41,278.52	\$41,278.52	\$50.58
3361	Servicios de apoyo administrativo, traducción, fotc	\$0.00	\$41,329.10	\$41,329.10	\$41,278.52	\$41,278.52	\$41,278.52	\$41,278.52	\$50.58



INSTITUTO ELECTORAL DEL ESTADO DE QUERETARO QUERETARO

Estado Analítico del Ejercicio del Presupuesto por Capítulo del Gasto Del 01/ene./2022 Al 30/sep./2022

F.Financiamiento: 221, 223

Usr: supervisor

Rep: rptEstadoAnalíticoPresupuestoEgresos

Fecha y 12/oct./2022

hora de Impresión 11:23 a. m.

Ejercicio del Presupuesto		Egresos Aprobado	Ampliaciones / (Reducciones)	Egresos Modificado	Egresos Comprometido	Egresos Devengado	Egresos Ejercido	Pagado	Subejercicio
3390	Servicios profesionales, científicos y técnicos inte	\$0.00	\$79,259.96	\$79,259.96	\$65,049.77	\$65,049.77	\$65,049.77	\$65,049.77	\$14,210.19
3391	Servicios profesionales, científicos y técnicos integ	\$0.00	\$79,259.96	\$79,259.96	\$65,049.77	\$65,049.77	\$65,049.77	\$65,049.77	\$14,210.19
3800	SERVICIOS OFICIALES	\$0.00	\$205,535.70	\$205,535.70	\$193,718.60	\$193,718.60	\$193,718.60	\$193,718.60	\$11,817.10
3830	Congresos y convenciones	\$0.00	\$205,535.70	\$205,535.70	\$193,718.60	\$193,718.60	\$193,718.60	\$193,718.60	\$11,817.10
3831	Congresos y convenciones	\$0.00	\$205,535.70	\$205,535.70	\$193,718.60	\$193,718.60	\$193,718.60	\$193,718.60	\$11,817.10
4000	TRANSFERENCIAS, ASIGNACIONES, SUE	\$110,421,790.10	\$0.00	\$110,421,790.10	\$81,861,534.34	\$81,861,534.34	\$81,861,534.34	\$81,861,534.34	\$28,560,255.76
4400	AYUDAS SOCIALES	\$105,778,100.14	\$0.00	\$105,778,100.14	\$79,349,965.00	\$79,349,965.00	\$79,349,965.00	\$79,349,965.00	\$26,428,135.14
4450	Ayudas sociales a instituciones sin fines de lucro	\$105,778,100.14	\$0.00	\$105,778,100.14	\$79,349,965.00	\$79,349,965.00	\$79,349,965.00	\$79,349,965.00	\$26,428,135.14
4456	Ayudas sociales a entidades (Financiamiento Púb	\$102,697,184.61	\$0.00	\$102,697,184.61	\$77,039,278.36	\$77,039,278.36	\$77,039,278.36	\$77,039,278.36	\$25,657,906.25
4457	Ayudas sociales a entidades (Financiamiento Púb	\$3,080,915.53	\$0.00	\$3,080,915.53	\$2,310,686.64	\$2,310,686.64	\$2,310,686.64	\$2,310,686.64	\$770,228.89
4500	PENSIONES Y JUBILACIONES	\$4,643,689.96	\$0.00	\$4,643,689.96	\$2,511,569.34	\$2,511,569.34	\$2,511,569.34	\$2,511,569.34	\$2,132,120.62
4510	Pensiones	\$2,279,186.36	\$0.00	\$2,279,186.36	\$1,276,215.83	\$1,276,215.83	\$1,276,215.83	\$1,276,215.83	\$1,002,970.53
4511	Pensiones	\$2,279,186.36	\$0.00	\$2,279,186.36	\$1,276,215.83	\$1,276,215.83	\$1,276,215.83	\$1,276,215.83	\$1,002,970.53
4520	Jubilaciones	\$2,364,503.60	\$0.00	\$2,364,503.60	\$1,235,353.51	\$1,235,353.51	\$1,235,353.51	\$1,235,353.51	\$1,129,150.09
4521	JUBILACIONES	\$2,364,503.60	\$0.00	\$2,364,503.60	\$1,235,353.51	\$1,235,353.51	\$1,235,353.51	\$1,235,353.51	\$1,129,150.09
5000	BIENES MUEBLES, INMUEBLES E INTAN	\$0.00	\$141,167.28	\$141,167.28	\$124,669.22	\$124,669.22	\$124,669.22	\$124,669.22	\$16,498.06
5100	MOBILIARIO Y EQUIPO DE ADMINISTRACIÓN	\$0.00	\$141,167.28	\$141,167.28	\$124,669.22	\$124,669.22	\$124,669.22	\$124,669.22	\$16,498.06
5110	Muebles de oficina y estantería	\$0.00	\$141,167.28	\$141,167.28	\$124,669.22	\$124,669.22	\$124,669.22	\$124,669.22	\$16,498.06
5112	Anaqueles y estantería	\$0.00	\$141,167.28	\$141,167.28	\$124,669.22	\$124,669.22	\$124,669.22	\$124,669.22	\$16,498.06
Total		\$164,643,774.00	\$1,411,625.02	\$166,055,399.02	\$112,312,520.65	\$112,312,520.65	\$112,312,520.65	\$112,312,520.65	\$53,742,878....

Ejercicio del Presupuesto		Egresos Aprobado	Ampliaciones / (Reducciones)	Egresos Modificado	Egresos Comprometido	Egresos Devengado	Egresos Ejercido	Pagado	Subejercicio
1000	SERVICIOS PERSONALES	\$0.00	\$10,878,352.57	\$10,878,352.57	\$9,370,763.50	\$9,370,763.50	\$9,370,763.50	\$9,370,763.50	\$1,507,589.07
1100	REMUNERACIONES AL PERSONAL DE CARÁCTER PERMANENTE	\$0.00	\$7,022,307.31	\$7,022,307.31	\$7,022,307.17	\$7,022,307.17	\$7,022,307.17	\$7,022,307.17	\$0.14
1130	Sueldos base al personal permanente	\$0.00	\$7,022,307.31	\$7,022,307.31	\$7,022,307.17	\$7,022,307.17	\$7,022,307.17	\$7,022,307.17	\$0.14
1132	Sueldos al personal de base	\$0.00	\$7,022,307.31	\$7,022,307.31	\$7,022,307.17	\$7,022,307.17	\$7,022,307.17	\$7,022,307.17	\$0.14
1200	Remuneraciones al personal de carácter transitorio	\$0.00	\$1,331,736.18	\$1,331,736.18	\$1,249,749.01	\$1,249,749.01	\$1,249,749.01	\$1,249,749.01	\$81,987.17
1210	Honorarios asimilables a salarios	\$0.00	\$10,153.80	\$10,153.80	\$10,153.80	\$10,153.80	\$10,153.80	\$10,153.80	\$0.00
1211	Honorarios asimilables a salarios	\$0.00	\$10,153.80	\$10,153.80	\$10,153.80	\$10,153.80	\$10,153.80	\$10,153.80	\$0.00
1220	Sueldos base al personal eventual	\$0.00	\$1,182,598.80	\$1,182,598.80	\$1,167,808.21	\$1,167,808.21	\$1,167,808.21	\$1,167,808.21	\$14,790.59
1221	Sueldo base al personal eventual	\$0.00	\$1,182,598.80	\$1,182,598.80	\$1,167,808.21	\$1,167,808.21	\$1,167,808.21	\$1,167,808.21	\$14,790.59
1230	Retribuciones por servicios de carácter social	\$0.00	\$138,983.58	\$138,983.58	\$71,787.00	\$71,787.00	\$71,787.00	\$71,787.00	\$67,196.58
1231	Retribuciones por servicios de carácter social	\$0.00	\$138,983.58	\$138,983.58	\$71,787.00	\$71,787.00	\$71,787.00	\$71,787.00	\$67,196.58
1300	REMUNERACIONES ADICIONALES Y ESPECIAL	\$0.00	\$10,943.66	\$10,943.66	\$8,572.00	\$8,572.00	\$8,572.00	\$8,572.00	\$2,371.66
1320	Primas de vacaciones, dominical y gratificación de	\$0.00	\$10,943.66	\$10,943.66	\$8,572.00	\$8,572.00	\$8,572.00	\$8,572.00	\$2,371.66
1321	Prestaciones de fin de año en efectivo	\$0.00	\$1,582.35	\$1,582.35	\$0.00	\$0.00	\$0.00	\$0.00	\$1,582.35
1322	Prima vacacional	\$0.00	\$157.11	\$157.11	\$0.00	\$0.00	\$0.00	\$0.00	\$157.11
1325	Vacaciones	\$0.00	\$9,204.20	\$9,204.20	\$8,572.00	\$8,572.00	\$8,572.00	\$8,572.00	\$632.20
1400	SEGURIDAD SOCIAL	\$0.00	\$1,148,529.71	\$1,148,529.71	\$315,467.57	\$315,467.57	\$315,467.57	\$315,467.57	\$833,062.14
1410	Aportaciones de seguridad social	\$0.00	\$588,941.04	\$588,941.04	\$75,413.73	\$75,413.73	\$75,413.73	\$75,413.73	\$513,527.31
1412	Aportaciones al IMSS	\$0.00	\$431,784.00	\$431,784.00	\$62,047.36	\$62,047.36	\$62,047.36	\$62,047.36	\$369,736.64
1415	Cesantía y Vejez	\$0.00	\$157,157.04	\$157,157.04	\$13,366.37	\$13,366.37	\$13,366.37	\$13,366.37	\$143,790.67
1420	Aportaciones a fondos de vivienda	\$0.00	\$249,455.67	\$249,455.67	\$21,216.48	\$21,216.48	\$21,216.48	\$21,216.48	\$228,239.19
1422	Cuotas al INFONAVIT	\$0.00	\$249,455.67	\$249,455.67	\$21,216.48	\$21,216.48	\$21,216.48	\$21,216.48	\$228,239.19
1430	Aportaciones al sistema para el retiro	\$0.00	\$99,782.23	\$99,782.23	\$8,486.59	\$8,486.59	\$8,486.59	\$8,486.59	\$91,295.64
1431	Sistema de ahorro para el retiro	\$0.00	\$99,782.23	\$99,782.23	\$8,486.59	\$8,486.59	\$8,486.59	\$8,486.59	\$91,295.64
1440	Aportaciones para seguros	\$0.00	\$210,350.77	\$210,350.77	\$210,350.77	\$210,350.77	\$210,350.77	\$210,350.77	\$0.00
1442	Aportaciones para seguros	\$0.00	\$210,350.77	\$210,350.77	\$210,350.77	\$210,350.77	\$210,350.77	\$210,350.77	\$0.00
1500	OTRAS PRESTACIONES SOCIALES Y ECONÓMICAS	\$0.00	\$1,304,835.71	\$1,304,835.71	\$754,023.25	\$754,023.25	\$754,023.25	\$754,023.25	\$550,812.46
1520	Indemnizaciones	\$0.00	\$404,836.34	\$404,836.34	\$404,836.34	\$404,836.34	\$404,836.34	\$404,836.34	\$0.00
1521	Indemnizaciones	\$0.00	\$404,836.34	\$404,836.34	\$404,836.34	\$404,836.34	\$404,836.34	\$404,836.34	\$0.00
1590	Otras prestaciones sociales y económicas	\$0.00	\$899,999.37	\$899,999.37	\$349,186.91	\$349,186.91	\$349,186.91	\$349,186.91	\$550,812.46
1591	Días de descanso obligatorio	\$0.00	\$899,999.37	\$899,999.37	\$349,186.91	\$349,186.91	\$349,186.91	\$349,186.91	\$550,812.46
1700	PAGO DE ESTÍMULOS A SERVIDORES PÚBLICOS	\$0.00	\$60,000.00	\$60,000.00	\$20,644.50	\$20,644.50	\$20,644.50	\$20,644.50	\$39,355.50
1710	Estímulos	\$0.00	\$60,000.00	\$60,000.00	\$20,644.50	\$20,644.50	\$20,644.50	\$20,644.50	\$39,355.50
1711	Estímulos por productividad	\$0.00	\$60,000.00	\$60,000.00	\$20,644.50	\$20,644.50	\$20,644.50	\$20,644.50	\$39,355.50





INSTITUTO ELECTORAL DEL ESTADO DE QUERETARO QUERETARO

Estado Analítico del Ejercicio del Presupuesto por Capítulo del Gasto Del 01/ene./2022 Al 30/sep./2022

Usu: supervisor

F.Financiamiento: 214, 215, 216

Fecha y | 12/oct./2022

Rep: rptEstadoAnalíticoPresupuestoEgresos

hora de Impresión | 11:20 a. m.

Ejercicio del Presupuesto	Egresos Aprobado	Ampliaciones / (Reducciones)	Egresos Modificado	Egresos Comprometido	Egresos Devengado	Egresos Ejercido	Pagado	Subejercicio
2000 MATERIALES Y SUMINISTRO	\$0.00	\$3,552,560.61	\$3,552,560.61	\$1,845,317.23	\$1,747,588.36	\$1,738,024.95	\$1,738,024.95	\$1,804,972.25
2100 Materiales de administración, emisión de docue	\$0.00	\$1,695,387.34	\$1,695,387.34	\$866,009.93	\$768,281.06	\$759,534.29	\$759,534.29	\$927,106.28
2110 Materiales, útiles y equipos menores de oficina	\$0.00	\$488,097.21	\$488,097.21	\$263,555.77	\$168,258.96	\$167,696.53	\$167,696.53	\$319,838.25
2111 Materiales, útiles y equipos menores de oficina	\$0.00	\$479,097.21	\$479,097.21	\$263,555.77	\$168,258.96	\$167,696.53	\$167,696.53	\$310,838.25
2112 Útiles, artículos y herramientas menores de oficina	\$0.00	\$9,000.00	\$9,000.00	\$0.00	\$0.00	\$0.00	\$0.00	\$9,000.00
2120 Materiales y útiles de impresión y reproducción	\$0.00	\$40,288.32	\$40,288.32	\$5,415.95	\$5,415.95	\$5,415.95	\$5,415.95	\$34,872.37
2121 Materiales y útiles de impresión y reproducción	\$0.00	\$40,288.32	\$40,288.32	\$5,415.95	\$5,415.95	\$5,415.95	\$5,415.95	\$34,872.37
2140 Materiales, útiles y equipos menores de tecnologí	\$0.00	\$660,575.72	\$660,575.72	\$390,258.56	\$390,258.56	\$390,258.56	\$390,258.56	\$270,317.16
2141 Material de limpieza y mantenimiento e insumos	\$0.00	\$68,242.20	\$68,242.20	\$2,232.61	\$2,232.61	\$2,232.61	\$2,232.61	\$66,009.59
2142 Materiales, útiles y equipos menores de tecnologí	\$0.00	\$592,333.52	\$592,333.52	\$388,025.95	\$388,025.95	\$388,025.95	\$388,025.95	\$204,307.57
2150 Material impreso e información digital	\$0.00	\$302,131.09	\$302,131.09	\$119,507.43	\$119,507.43	\$119,507.43	\$119,507.43	\$182,623.66
2151 Material impreso e información digital	\$0.00	\$240,699.49	\$240,699.49	\$87,067.43	\$87,067.43	\$87,067.43	\$87,067.43	\$153,632.06
2153 Libros y revistas	\$0.00	\$16,431.60	\$16,431.60	\$0.00	\$0.00	\$0.00	\$0.00	\$16,431.60
2154 Periódicos y suscripciones	\$0.00	\$45,000.00	\$45,000.00	\$32,440.00	\$32,440.00	\$32,440.00	\$32,440.00	\$12,560.00
2160 Material de limpieza	\$0.00	\$155,775.00	\$155,775.00	\$71,496.88	\$69,064.82	\$61,387.98	\$61,387.98	\$86,710.18
2161 Material de limpieza	\$0.00	\$155,775.00	\$155,775.00	\$71,496.88	\$69,064.82	\$61,387.98	\$61,387.98	\$86,710.18
2170 Materiales y útiles de enseñanza	\$0.00	\$48,520.00	\$48,520.00	\$15,775.34	\$15,775.34	\$15,267.84	\$15,267.84	\$32,744.66
2171 Material y útiles de enseñanza	\$0.00	\$48,520.00	\$48,520.00	\$15,775.34	\$15,775.34	\$15,267.84	\$15,267.84	\$32,744.66
2200 ALIMENTOS Y UTENSILIOS	\$0.00	\$387,559.70	\$387,559.70	\$123,472.66	\$123,472.66	\$123,472.66	\$123,472.66	\$264,087.04
2210 Productos alimenticios para personas	\$0.00	\$387,559.70	\$387,559.70	\$123,472.66	\$123,472.66	\$123,472.66	\$123,472.66	\$264,087.04
2211 Productos alimenticios para personas	\$0.00	\$387,559.70	\$387,559.70	\$123,472.66	\$123,472.66	\$123,472.66	\$123,472.66	\$264,087.04
2400 MATERIALES Y ARTÍCULOS DE CONSTRUCCIÓN	\$0.00	\$29,636.81	\$29,636.81	\$15,385.64	\$15,385.64	\$15,385.64	\$15,385.64	\$14,251.17
2460 Material eléctrico y electrónico	\$0.00	\$23,068.81	\$23,068.81	\$8,817.64	\$8,817.64	\$8,817.64	\$8,817.64	\$14,251.17
2461 Material eléctrico y electrónico	\$0.00	\$23,068.81	\$23,068.81	\$8,817.64	\$8,817.64	\$8,817.64	\$8,817.64	\$14,251.17
2480 Materiales complementarios	\$0.00	\$6,400.00	\$6,400.00	\$6,400.00	\$6,400.00	\$6,400.00	\$6,400.00	\$0.00
2481 Materiales complementarios	\$0.00	\$6,400.00	\$6,400.00	\$6,400.00	\$6,400.00	\$6,400.00	\$6,400.00	\$0.00
2490 Otros materiales y artículos de construcción y repa	\$0.00	\$168.00	\$168.00	\$168.00	\$168.00	\$168.00	\$168.00	\$0.00
2491 Otros materiales y artículos de construcción y repa	\$0.00	\$168.00	\$168.00	\$168.00	\$168.00	\$168.00	\$168.00	\$0.00
2500 Productos químicos, farmacéuticos y de laborat	\$0.00	\$162,649.00	\$162,649.00	\$68,932.50	\$68,932.50	\$68,932.50	\$68,932.50	\$93,716.50
2530 Medicinas y productos farmacéuticos	\$0.00	\$150,000.00	\$150,000.00	\$68,932.50	\$68,932.50	\$68,932.50	\$68,932.50	\$81,067.50
2531 Medicinas y productos farmacéuticos de uso huma	\$0.00	\$150,000.00	\$150,000.00	\$68,932.50	\$68,932.50	\$68,932.50	\$68,932.50	\$81,067.50
2540 Materiales, accesorios y suministros médicos	\$0.00	\$12,649.00	\$12,649.00	\$0.00	\$0.00	\$0.00	\$0.00	\$12,649.00
2542 Instrumentos médicos menores	\$0.00	\$12,649.00	\$12,649.00	\$0.00	\$0.00	\$0.00	\$0.00	\$12,649.00
2600 COMBUSTIBLES, LUBRICANTES Y ADITIVOS	\$0.00	\$934,677.24	\$934,677.24	\$483,509.18	\$483,509.18	\$483,509.18	\$483,509.18	\$451,168.06



INSTITUTO ELECTORAL DEL ESTADO DE QUERETARO QUERETARO

Estado Analítico del Ejercicio del Presupuesto por Capítulo del Gasto Del 01/ene./2022 Al 30/sep./2022

Usr: supervisor

F.Financiamiento: 214, 215, 216

Fecha y 12/oct./2022

Rep: rptEstadoAnalíticoPresupuestoEgresos

hora de Impresión 11:20 a. m.

Ejercicio del Presupuesto	Egresos Aprobado	Ampliaciones / (Reducciones)	Egresos Modificado	Egresos Comprometido	Egresos Devengado	Egresos Ejercido	Pagado	Subejercicio
2610 Combustibles, lubricantes y aditivos	\$0.00	\$934,677.24	\$934,677.24	\$483,509.18	\$483,509.18	\$483,509.18	\$483,509.18	\$451,168.06
2611 Combustibles	\$0.00	\$934,677.24	\$934,677.24	\$483,509.18	\$483,509.18	\$483,509.18	\$483,509.18	\$451,168.06
2700 VESTUARIO, BLANCOS, PRENDAS DE PROTEC	\$0.00	\$141,200.44	\$141,200.44	\$132,740.39	\$132,740.39	\$131,923.75	\$131,923.75	\$8,460.05
2710 Vestuario y uniformes	\$0.00	\$134,316.00	\$134,316.00	\$126,645.35	\$126,645.35	\$126,645.35	\$126,645.35	\$7,670.65
2711 Vestuarios y uniformes	\$0.00	\$134,316.00	\$134,316.00	\$126,645.35	\$126,645.35	\$126,645.35	\$126,645.35	\$7,670.65
2720 Prendas de seguridad y protección personal	\$0.00	\$6,131.32	\$6,131.32	\$5,342.01	\$5,342.01	\$4,525.37	\$4,525.37	\$789.31
2721 Prendas de seguridad y protección personal	\$0.00	\$6,131.32	\$6,131.32	\$5,342.01	\$5,342.01	\$4,525.37	\$4,525.37	\$789.31
2740 Productos textiles	\$0.00	\$753.12	\$753.12	\$753.03	\$753.03	\$753.03	\$753.03	\$0.09
2741 Productos textiles	\$0.00	\$753.12	\$753.12	\$753.03	\$753.03	\$753.03	\$753.03	\$0.09
2900 HERRAMIENTAS, REFACCIONES Y ACCESORIC	\$0.00	\$201,450.08	\$201,450.08	\$155,266.93	\$155,266.93	\$155,266.93	\$155,266.93	\$46,183.15
2910 Herramientas menores	\$0.00	\$25,164.00	\$25,164.00	\$14,915.94	\$14,915.94	\$14,915.94	\$14,915.94	\$10,248.06
2911 Herramientas menores	\$0.00	\$25,164.00	\$25,164.00	\$14,915.94	\$14,915.94	\$14,915.94	\$14,915.94	\$10,248.06
2920 Refacciones y accesorios menores de edificios	\$0.00	\$1,062.00	\$1,062.00	\$1,060.00	\$1,060.00	\$1,060.00	\$1,060.00	\$2.00
2921 Refacciones y accesorios menores de edificios	\$0.00	\$1,062.00	\$1,062.00	\$1,060.00	\$1,060.00	\$1,060.00	\$1,060.00	\$2.00
2930 Refacciones y accesorios menores de mobiliario y	\$0.00	\$33,986.60	\$33,986.60	\$3,393.49	\$3,393.49	\$3,393.49	\$3,393.49	\$30,593.11
2931 Refacciones y accesorios menores de edificios y	\$0.00	\$33,986.60	\$33,986.60	\$3,393.49	\$3,393.49	\$3,393.49	\$3,393.49	\$30,593.11
2940 Refacciones y accesorios menores de equipo de	\$0.00	\$95,971.08	\$95,971.08	\$90,650.38	\$90,650.38	\$90,650.38	\$90,650.38	\$5,320.70
2941 Refacciones y accesorios menores para equipo de	\$0.00	\$95,971.08	\$95,971.08	\$90,650.38	\$90,650.38	\$90,650.38	\$90,650.38	\$5,320.70
2960 Refacciones y accesorios menores de equipo de tr	\$0.00	\$6,455.40	\$6,455.40	\$6,455.40	\$6,455.40	\$6,455.40	\$6,455.40	\$0.00
2961 Refacciones y accesorios menores de equipo de tr	\$0.00	\$6,455.40	\$6,455.40	\$6,455.40	\$6,455.40	\$6,455.40	\$6,455.40	\$0.00
2990 Refacciones y accesorios menores de otros bienes	\$0.00	\$38,811.00	\$38,811.00	\$38,791.72	\$38,791.72	\$38,791.72	\$38,791.72	\$19.28
2991 Otras refacciones y accesorios menores	\$0.00	\$38,811.00	\$38,811.00	\$38,791.72	\$38,791.72	\$38,791.72	\$38,791.72	\$19.28
3000 SERVICIOS GENERALES	\$0.00	\$17,304,108.34	\$17,304,108.34	\$10,259,343.68	\$8,761,413.62	\$8,714,056.62	\$8,618,922.01	\$8,542,694.72
3100 SERVICIOS BÁSICOS	\$0.00	\$1,561,258.04	\$1,561,258.04	\$1,089,688.44	\$1,018,706.44	\$1,018,706.44	\$981,571.83	\$542,551.60
3110 Energía eléctrica	\$0.00	\$250,000.00	\$250,000.00	\$166,362.00	\$166,362.00	\$166,362.00	\$166,362.00	\$83,638.00
3111 Energía eléctrica	\$0.00	\$250,000.00	\$250,000.00	\$166,362.00	\$166,362.00	\$166,362.00	\$166,362.00	\$83,638.00
3130 Agua	\$0.00	\$65,000.00	\$65,000.00	\$35,136.71	\$35,136.71	\$35,136.71	\$35,136.71	\$29,863.29
3131 Agua	\$0.00	\$65,000.00	\$65,000.00	\$35,136.71	\$35,136.71	\$35,136.71	\$35,136.71	\$29,863.29
3140 Telefonía Tradicional	\$0.00	\$360,809.00	\$360,809.00	\$348,834.45	\$348,834.45	\$348,834.45	\$311,699.84	\$11,974.55
3141 Telefonía tradicional	\$0.00	\$360,809.00	\$360,809.00	\$348,834.45	\$348,834.45	\$348,834.45	\$311,699.84	\$11,974.55
3150 Telefonía celular	\$0.00	\$153,700.00	\$153,700.00	\$19,878.99	\$19,878.99	\$19,878.99	\$19,878.99	\$133,821.01
3151 Telefonía celular.	\$0.00	\$153,700.00	\$153,700.00	\$19,878.99	\$19,878.99	\$19,878.99	\$19,878.99	\$133,821.01
3160 Servicios de telecomunicaciones y satélites	\$0.00	\$284,354.00	\$284,354.00	\$273,984.00	\$203,002.00	\$203,002.00	\$203,002.00	\$81,352.00
3161 Servicio de telecomunicación y satélites	\$0.00	\$284,354.00	\$284,354.00	\$273,984.00	\$203,002.00	\$203,002.00	\$203,002.00	\$81,352.00



INSTITUTO ELECTORAL DEL ESTADO DE QUERETARO QUERETARO

Estado Analítico del Ejercicio del Presupuesto por Capítulo del Gasto Del 01/ene./2022 Al 30/sep./2022

Usu: supervisor

F.Financiamiento: 214, 215, 216

Fecha y 12/oct./2022

Rep: rptEstadoAnalíticoPresupuestoEgresos

hora de Impresión 11:20 a. m.

Ejercicio del Presupuesto		Egresos Aprobado	Ampliaciones / (Reducciones)	Egresos Modificado	Egresos Comprometido	Egresos Devengado	Egresos Ejercido	Pagado	Subejercicio
3170	Servicios de acceso a Internet, redes y procesami	\$0.00	\$359,646.00	\$359,646.00	\$214,589.06	\$214,589.06	\$214,589.06	\$214,589.06	\$145,056.94
3171	Servicio de internet y redes	\$0.00	\$359,646.00	\$359,646.00	\$214,589.06	\$214,589.06	\$214,589.06	\$214,589.06	\$145,056.94
3180	Servicios postales y telegráficos	\$0.00	\$87,749.04	\$87,749.04	\$30,903.23	\$30,903.23	\$30,903.23	\$30,903.23	\$56,845.81
3181	Servicios postales y telegráficos	\$0.00	\$87,749.04	\$87,749.04	\$30,903.23	\$30,903.23	\$30,903.23	\$30,903.23	\$56,845.81
3200	SERVICIOS DE ARRENDAMIENTO	\$0.00	\$6,614,146.53	\$6,614,146.53	\$4,541,827.05	\$3,507,781.32	\$3,502,271.32	\$3,502,271.32	\$3,106,365.21
3220	Arrendamiento de edificios	\$0.00	\$3,891,878.36	\$3,891,878.36	\$3,871,306.01	\$2,917,996.28	\$2,917,996.28	\$2,917,996.28	\$973,882.08
3221	Arrendamiento de edificios	\$0.00	\$3,891,878.36	\$3,891,878.36	\$3,871,306.01	\$2,917,996.28	\$2,917,996.28	\$2,917,996.28	\$973,882.08
3230	Arrendamiento de mobiliario y equipo de administ	\$0.00	\$414,246.32	\$414,246.32	\$371,157.67	\$290,421.67	\$290,421.67	\$290,421.67	\$123,824.65
3231	Arrendamiento de mobiliario y equipo de administ	\$0.00	\$414,246.32	\$414,246.32	\$371,157.67	\$290,421.67	\$290,421.67	\$290,421.67	\$123,824.65
3250	Arrendamiento de equipo de transporte	\$0.00	\$12,171.00	\$12,171.00	\$9,220.00	\$9,220.00	\$9,220.00	\$9,220.00	\$2,951.00
3251	Arrendamiento de equipo de transporte	\$0.00	\$12,171.00	\$12,171.00	\$9,220.00	\$9,220.00	\$9,220.00	\$9,220.00	\$2,951.00
3270	Arrendamiento de activos intangibles	\$0.00	\$997,501.10	\$997,501.10	\$272,616.93	\$272,616.93	\$272,616.93	\$272,616.93	\$724,884.17
3271	Arrendamiento de activos intangibles	\$0.00	\$997,501.10	\$997,501.10	\$272,616.93	\$272,616.93	\$272,616.93	\$272,616.93	\$724,884.17
3290	Otros arrendamientos	\$0.00	\$1,298,349.75	\$1,298,349.75	\$17,526.44	\$17,526.44	\$12,016.44	\$12,016.44	\$1,280,823.31
3291	Otros arrendamientos	\$0.00	\$1,298,349.75	\$1,298,349.75	\$17,526.44	\$17,526.44	\$12,016.44	\$12,016.44	\$1,280,823.31
3300	SERVICIOS PROFESIONALES, CIENTÍFICOS, TE	\$0.00	\$4,100,999.32	\$4,100,999.32	\$1,561,867.26	\$1,323,786.26	\$1,323,786.26	\$1,323,786.26	\$2,777,213.06
3310	Servicios legales, de contabilidad, auditoría y relac	\$0.00	\$3,500.00	\$3,500.00	\$3,480.00	\$3,480.00	\$3,480.00	\$3,480.00	\$20.00
3311	Servicios legales, de contabilidad, auditoría y relac	\$0.00	\$3,500.00	\$3,500.00	\$3,480.00	\$3,480.00	\$3,480.00	\$3,480.00	\$20.00
3320	Servicios de diseño, arquitectura, ingeniería y acti	\$0.00	\$24,960.00	\$24,960.00	\$22,040.00	\$22,040.00	\$22,040.00	\$22,040.00	\$2,920.00
3321	Servicios de diseño, arquitectura, ingeniería y acti	\$0.00	\$24,960.00	\$24,960.00	\$22,040.00	\$22,040.00	\$22,040.00	\$22,040.00	\$2,920.00
3330	Servicios de consultoría administrativa, procesos,	\$0.00	\$21,088.00	\$21,088.00	\$21,088.00	\$21,088.00	\$21,088.00	\$21,088.00	\$0.00
3331	Servicios de consultoría administrativa y científica	\$0.00	\$21,088.00	\$21,088.00	\$21,088.00	\$21,088.00	\$21,088.00	\$21,088.00	\$0.00
3340	Servicios de capacitación	\$0.00	\$320,257.40	\$320,257.40	\$291,408.00	\$291,408.00	\$291,408.00	\$291,408.00	\$28,849.40
3341	Servicios de capacitación	\$0.00	\$320,257.40	\$320,257.40	\$291,408.00	\$291,408.00	\$291,408.00	\$291,408.00	\$28,849.40
3360	Servicios de apoyo administrativo, traducción, fotc	\$0.00	\$2,610,457.32	\$2,610,457.32	\$403,301.26	\$403,301.26	\$403,301.26	\$403,301.26	\$2,207,156.06
3361	Servicios de apoyo administrativo, traducción, fotc	\$0.00	\$2,544,457.32	\$2,544,457.32	\$403,301.26	\$403,301.26	\$403,301.26	\$403,301.26	\$2,141,156.06
3365	Servicio de apoyo administrativo y secretarial	\$0.00	\$66,000.00	\$66,000.00	\$0.00	\$0.00	\$0.00	\$0.00	\$66,000.00
3380	Servicios de vigilancia	\$0.00	\$416,167.60	\$416,167.60	\$351,480.00	\$222,024.00	\$222,024.00	\$222,024.00	\$194,143.60
3381	Servicios de vigilancia	\$0.00	\$416,167.60	\$416,167.60	\$351,480.00	\$222,024.00	\$222,024.00	\$222,024.00	\$194,143.60
3390	Servicios profesionales, científicos y técnicoicos inte	\$0.00	\$704,569.00	\$704,569.00	\$469,070.00	\$360,445.00	\$360,445.00	\$360,445.00	\$344,124.00
3391	Servicios profesionales, científicos y técnicos integ	\$0.00	\$704,569.00	\$704,569.00	\$469,070.00	\$360,445.00	\$360,445.00	\$360,445.00	\$344,124.00
3400	SERVICIOS FINANCIEROS, BANCARIOS Y COM	\$0.00	\$390,882.00	\$390,882.00	\$305,769.40	\$305,769.40	\$305,769.40	\$305,769.40	\$85,112.60
3410	Servicios financieros y bancarios	\$0.00	\$60,000.00	\$60,000.00	\$17,891.04	\$17,891.04	\$17,891.04	\$17,891.04	\$42,108.96
3411	Servicios financieros y bancarios	\$0.00	\$60,000.00	\$60,000.00	\$17,891.04	\$17,891.04	\$17,891.04	\$17,891.04	\$42,108.96



INSTITUTO ELECTORAL DEL ESTADO DE QUERETARO QUERETARO

Estado Analítico del Ejercicio del Presupuesto por Capítulo del Gasto Del 01/ene./2022 Al 30/sep./2022

F.Financiamiento: 214, 215, 216

Usr: supervisor

Rep: rptEstadoAnalíticoPresupuestoEgresos

Fecha y 12/oct./2022

hora de Impresión 11:20 a. m.

Ejercicio del Presupuesto		Egresos Aprobado	Ampliaciones / (Reducciones)	Egresos Modificado	Egresos Comprometido	Egresos Devengado	Egresos Ejercido	Pagado	Subejercicio
3440	Seguros de responsabilidad patrimonial y fianzas	\$0.00	\$45,000.00	\$45,000.00	\$38,280.00	\$38,280.00	\$38,280.00	\$38,280.00	\$6,720.00
3441	Seguros de responsabilidad patrimonial y fianzas	\$0.00	\$45,000.00	\$45,000.00	\$38,280.00	\$38,280.00	\$38,280.00	\$38,280.00	\$6,720.00
3450	Seguro de bienes patrimoniales	\$0.00	\$250,000.00	\$250,000.00	\$228,648.76	\$228,648.76	\$228,648.76	\$228,648.76	\$21,351.24
3451	Seguro de bienes patrimoniales	\$0.00	\$250,000.00	\$250,000.00	\$228,648.76	\$228,648.76	\$228,648.76	\$228,648.76	\$21,351.24
3460	Almacenaje, envase y embalaje	\$0.00	\$21,562.00	\$21,562.00	\$20,949.60	\$20,949.60	\$20,949.60	\$20,949.60	\$612.40
3461	Almacenaje, embalaje y envase	\$0.00	\$21,562.00	\$21,562.00	\$20,949.60	\$20,949.60	\$20,949.60	\$20,949.60	\$612.40
3470	Fletes y maniobras	\$0.00	\$14,320.00	\$14,320.00	\$0.00	\$0.00	\$0.00	\$0.00	\$14,320.00
3471	Fletes y maniobras	\$0.00	\$14,320.00	\$14,320.00	\$0.00	\$0.00	\$0.00	\$0.00	\$14,320.00
3500	SERVICIOS DE INSTALACIÓN, REPARACIÓN, M	\$0.00	\$1,037,565.68	\$1,037,565.68	\$801,694.00	\$692,074.00	\$653,852.00	\$653,852.00	\$345,491.68
3510	Conservación y mantenimiento menor de inmueble	\$0.00	\$152,158.00	\$152,158.00	\$121,849.41	\$121,849.41	\$120,167.41	\$120,167.41	\$30,308.59
3511	Conservación y mantenimiento menor de inmueble	\$0.00	\$152,158.00	\$152,158.00	\$121,849.41	\$121,849.41	\$120,167.41	\$120,167.41	\$30,308.59
3520	Instalación, reparación y mantenimiento de mobili	\$0.00	\$407.00	\$407.00	\$406.00	\$406.00	\$406.00	\$406.00	\$1.00
3521	Instalación, reparación y mantenimiento de mobili	\$0.00	\$407.00	\$407.00	\$406.00	\$406.00	\$406.00	\$406.00	\$1.00
3530	Instalación, reparación y mantenimiento de equipc	\$0.00	\$53,491.28	\$53,491.28	\$22,040.00	\$22,040.00	\$22,040.00	\$22,040.00	\$31,451.28
3531	Instalación, reparación y mantenimiento de equipc	\$0.00	\$53,491.28	\$53,491.28	\$22,040.00	\$22,040.00	\$22,040.00	\$22,040.00	\$31,451.28
3550	Reparación y mantenimiento de equipo de transpo	\$0.00	\$250,000.00	\$250,000.00	\$179,933.59	\$179,933.59	\$179,933.59	\$179,933.59	\$70,066.41
3551	Reparación y mantenimiento de equipo de transpo	\$0.00	\$250,000.00	\$250,000.00	\$179,933.59	\$179,933.59	\$179,933.59	\$179,933.59	\$70,066.41
3580	Servicios de limpieza y manejo de desechos	\$0.00	\$554,409.40	\$554,409.40	\$460,625.58	\$351,005.58	\$314,465.58	\$314,465.58	\$203,403.82
3581	Servicios de limpieza y manejo de desechos	\$0.00	\$554,409.40	\$554,409.40	\$460,625.58	\$351,005.58	\$314,465.58	\$314,465.58	\$203,403.82
3590	Servicios de jardinería y fumigación	\$0.00	\$27,100.00	\$27,100.00	\$16,839.42	\$16,839.42	\$16,839.42	\$16,839.42	\$10,260.58
3591	Servicios de jardinería y fumigación	\$0.00	\$27,100.00	\$27,100.00	\$16,839.42	\$16,839.42	\$16,839.42	\$16,839.42	\$10,260.58
3600	SERVICIOS DE COMUNICACIÓN SOCIAL Y PUB	\$0.00	\$410,552.00	\$410,552.00	\$229,401.20	\$184,199.87	\$184,199.87	\$126,199.87	\$226,352.13
3610	Difusión por radio,televisión y otros medios de me	\$0.00	\$252,552.00	\$252,552.00	\$171,401.20	\$126,199.87	\$126,199.87	\$126,199.87	\$126,352.13
3611	Difusión por radio, televisión y otros medios de m	\$0.00	\$2,552.00	\$2,552.00	\$2,552.00	\$2,552.00	\$2,552.00	\$2,552.00	\$0.00
3613	Difusión de programas y actividades gubernamen	\$0.00	\$50,000.00	\$50,000.00	\$33,245.21	\$33,245.21	\$33,245.21	\$33,245.21	\$16,754.79
3614	Difusión de programas y actividades gubernament	\$0.00	\$50,000.00	\$50,000.00	\$0.00	\$0.00	\$0.00	\$0.00	\$50,000.00
3615	Difusión de programas y actividades gubernament	\$0.00	\$150,000.00	\$150,000.00	\$135,603.99	\$90,402.66	\$90,402.66	\$90,402.66	\$59,597.34
3660	Servicios de creación y difusión de contenido excl	\$0.00	\$100,000.00	\$100,000.00	\$0.00	\$0.00	\$0.00	\$0.00	\$100,000.00
3661	Servicio de creación y difusión de contenido exclu	\$0.00	\$100,000.00	\$100,000.00	\$0.00	\$0.00	\$0.00	\$0.00	\$100,000.00
3690	Otros servicios de información	\$0.00	\$58,000.00	\$58,000.00	\$58,000.00	\$58,000.00	\$58,000.00	\$0.00	\$0.00
3691	Otros servicios de información	\$0.00	\$58,000.00	\$58,000.00	\$58,000.00	\$58,000.00	\$58,000.00	\$0.00	\$0.00
3700	Servicios de traslados y viáticos	\$0.00	\$926,025.91	\$926,025.91	\$500,567.07	\$500,567.07	\$500,567.07	\$500,567.07	\$425,458.84
3710	Pasajes aéreos	\$0.00	\$88,443.98	\$88,443.98	\$71,559.58	\$71,559.58	\$71,559.58	\$71,559.58	\$16,884.40
3711	Pasajes aéreos nacionales	\$0.00	\$78,793.98	\$78,793.98	\$61,917.58	\$61,917.58	\$61,917.58	\$61,917.58	\$16,876.40



INSTITUTO ELECTORAL DEL ESTADO DE QUERETARO QUERETARO

Estado Analítico del Ejercicio del Presupuesto por Capítulo del Gasto Del 01/ene./2022 Al 30/sep./2022

F.Financiamiento: 214, 215, 216

Usr: supervisor

Fecha y 12/oct./2022

Rep: rptEstadoAnaliticoPresupuestoEgresos

hora de Impresión 11:20 a. m.

Ejercicio del Presupuesto		Egresos Aprobado	Ampliaciones / (Reducciones)	Egresos Modificado	Egresos Comprometido	Egresos Devengado	Egresos Ejercido	Pagado	Subejercicio
3712	Pasajes aéreos internacionales	\$0.00	\$9,650.00	\$9,650.00	\$9,642.00	\$9,642.00	\$9,642.00	\$9,642.00	\$8.00
3720	Pasajes terrestres	\$0.00	\$177,439.31	\$177,439.31	\$53,203.79	\$53,203.79	\$53,203.79	\$53,203.79	\$124,235.52
3721	Pasajes terrestres nacionales	\$0.00	\$177,439.31	\$177,439.31	\$53,203.79	\$53,203.79	\$53,203.79	\$53,203.79	\$124,235.52
3750	Viáticos en el país	\$0.00	\$650,586.02	\$650,586.02	\$373,328.70	\$373,328.70	\$373,328.70	\$373,328.70	\$277,257.32
3751	Viáticos en el país	\$0.00	\$650,586.02	\$650,586.02	\$373,328.70	\$373,328.70	\$373,328.70	\$373,328.70	\$277,257.32
3790	Otros servicios de traslado y hospedaje	\$0.00	\$9,556.60	\$9,556.60	\$2,475.00	\$2,475.00	\$2,475.00	\$2,475.00	\$7,081.60
3791	OTROS SERVICIOS DE TRASLADO Y HOSPEDAJE	\$0.00	\$9,556.60	\$9,556.60	\$2,475.00	\$2,475.00	\$2,475.00	\$2,475.00	\$7,081.60
3800	SERVICIOS OFICIALES	\$0.00	\$407,830.59	\$407,830.59	\$150,276.26	\$150,276.26	\$146,651.26	\$146,651.26	\$257,554.33
3810	Gastos ceremonial	\$0.00	\$700.00	\$700.00	\$0.00	\$0.00	\$0.00	\$0.00	\$700.00
3811	Gastos de ceremonial	\$0.00	\$700.00	\$700.00	\$0.00	\$0.00	\$0.00	\$0.00	\$700.00
3820	Gastos de orden social y cultural	\$0.00	\$39,431.60	\$39,431.60	\$12,793.56	\$12,793.56	\$12,793.56	\$12,793.56	\$26,638.04
3821	Gastos de orden social y cultural	\$0.00	\$39,431.60	\$39,431.60	\$12,793.56	\$12,793.56	\$12,793.56	\$12,793.56	\$26,638.04
3830	Congresos y convenciones	\$0.00	\$102,005.05	\$102,005.05	\$15,766.80	\$15,766.80	\$12,141.80	\$12,141.80	\$86,238.25
3831	Congresos y convenciones	\$0.00	\$102,005.05	\$102,005.05	\$15,766.80	\$15,766.80	\$12,141.80	\$12,141.80	\$86,238.25
3850	Gastos de representación	\$0.00	\$265,693.94	\$265,693.94	\$121,715.90	\$121,715.90	\$121,715.90	\$121,715.90	\$143,978.04
3851	Gastos de representación	\$0.00	\$265,693.94	\$265,693.94	\$121,715.90	\$121,715.90	\$121,715.90	\$121,715.90	\$143,978.04
3900	OTROS SERVICIOS GENERALES	\$0.00	\$1,854,848.27	\$1,854,848.27	\$1,078,253.00	\$1,078,253.00	\$1,078,253.00	\$1,078,253.00	\$776,595.27
3910	Servicios funerales y de cementerios	\$0.00	\$2,900.00	\$2,900.00	\$2,900.00	\$2,900.00	\$2,900.00	\$2,900.00	\$0.00
3911	Servicios funerarios y de cementerios	\$0.00	\$2,900.00	\$2,900.00	\$2,900.00	\$2,900.00	\$2,900.00	\$2,900.00	\$0.00
3920	Impuestos y derechos	\$0.00	\$127,352.00	\$127,352.00	\$78,583.00	\$78,583.00	\$78,583.00	\$78,583.00	\$48,769.00
3921	Impuestos y derechos	\$0.00	\$7,352.00	\$7,352.00	\$2,602.00	\$2,602.00	\$2,602.00	\$2,602.00	\$4,750.00
3922	Gastos judiciales y notariales	\$0.00	\$20,000.00	\$20,000.00	\$250.00	\$250.00	\$250.00	\$250.00	\$19,750.00
3923	Tenencias y verificaciones vehiculares	\$0.00	\$100,000.00	\$100,000.00	\$75,731.00	\$75,731.00	\$75,731.00	\$75,731.00	\$24,269.00
3950	Penas, multas, accesorios y actualizaciones	\$0.00	\$48.00	\$48.00	\$48.00	\$48.00	\$48.00	\$48.00	\$0.00
3951	Penas, multas, accesorios y actualizaciones	\$0.00	\$48.00	\$48.00	\$48.00	\$48.00	\$48.00	\$48.00	\$0.00
3980	Impuesto sobre nóminas y otros que se deriven de	\$0.00	\$1,714,548.27	\$1,714,548.27	\$996,722.00	\$996,722.00	\$996,722.00	\$996,722.00	\$717,826.27
3981	Impuesto sobre nóminas (2%)	\$0.00	\$1,714,548.27	\$1,714,548.27	\$996,722.00	\$996,722.00	\$996,722.00	\$996,722.00	\$717,826.27
3990	Otros servicios generales	\$0.00	\$10,000.00	\$10,000.00	\$0.00	\$0.00	\$0.00	\$0.00	\$10,000.00
3991	Otros servicios generales	\$0.00	\$10,000.00	\$10,000.00	\$0.00	\$0.00	\$0.00	\$0.00	\$10,000.00
4000	TRANSFERENCIAS, ASIGNACIONES, SUE	\$0.00	\$277,830.00	\$277,830.00	\$171,990.00	\$171,990.00	\$171,990.00	\$171,990.00	\$105,840.00
4400	AYUDAS SOCIALES	\$0.00	\$277,830.00	\$277,830.00	\$171,990.00	\$171,990.00	\$171,990.00	\$171,990.00	\$105,840.00
4410	Ayudas sociales a personas	\$0.00	\$277,830.00	\$277,830.00	\$171,990.00	\$171,990.00	\$171,990.00	\$171,990.00	\$105,840.00
4411	Ayudas sociales a personas	\$0.00	\$277,830.00	\$277,830.00	\$171,990.00	\$171,990.00	\$171,990.00	\$171,990.00	\$105,840.00
5000	BIENES MUEBLES, INMUEBLES E INTANGIBLES	\$0.00	\$45,407.17	\$45,407.17	\$21,911.24	\$21,911.24	\$21,911.24	\$21,911.24	\$23,495.93



INSTITUTO ELECTORAL DEL ESTADO DE QUERETARO QUERETARO

Estado Analítico del Ejercicio del Presupuesto por Capítulo del Gasto Del 01/ene./2022 Al 30/sep./2022

F.Financiamiento: 214, 215, 216

Usr: supervisor

Rep: rptEstadoAnalíticoPresupuestoEgresos

Fecha y 12/oct./2022

hora de Impresión 11:20 a. m.

Ejercicio del Presupuesto		Egresos Aprobado	Ampliaciones / (Reducciones)	Egresos Modificado	Egresos Comprometido	Egresos Devengado	Egresos Ejercido	Pagado	Subejercicio
5100	MOBILIARIO Y EQUIPO DE ADMINISTRACIÓN	\$0.00	\$6,832.40	\$6,832.40	\$6,832.40	\$6,832.40	\$6,832.40	\$6,832.40	\$0.00
5150	Equipos de cómputo y de tecnologías de la inform:	\$0.00	\$6,832.40	\$6,832.40	\$6,832.40	\$6,832.40	\$6,832.40	\$6,832.40	\$0.00
5151	Equipo de cómputo y de tecnología de la informaci	\$0.00	\$6,832.40	\$6,832.40	\$6,832.40	\$6,832.40	\$6,832.40	\$6,832.40	\$0.00
5900	ACTIVOS INTANGIBLES	\$0.00	\$38,574.77	\$38,574.77	\$15,078.84	\$15,078.84	\$15,078.84	\$15,078.84	\$23,495.93
5910	Software	\$0.00	\$38,574.77	\$38,574.77	\$15,078.84	\$15,078.84	\$15,078.84	\$15,078.84	\$23,495.93
5911	Software	\$0.00	\$38,574.77	\$38,574.77	\$15,078.84	\$15,078.84	\$15,078.84	\$15,078.84	\$23,495.93
Total		\$0.00	\$32,058,258....	\$32,058,258.69	\$21,669,325.65	\$20,073,666.72	\$20,016,746.31	\$19,921,611.70	\$11,984,591....



Page 7



INSTITUTO ELECTORAL DEL ESTADO DE QUERETARO QUERETARO

Estado Analítico del Ejercicio del Presupuesto por Capítulo del Gasto Del 01/sep./2022 Al 30/sep./2022

Usr: supervisor
Rep: rpt:EstadoAnalíticoPresupuestoEgresos

Fecha y | 12/oct./2022
hora de Impresión | 11:16 a. m.

Ejercicio del Presupuesto	Egresos Aprobado	Ampliaciones / (Reducciones)	Egresos Modificado	Egresos Comprometido	Egresos Devengado	Egresos Ejercido	Pagado	Subejercicio
1000 SERVICIOS PERSONALES	\$0.00	\$0.00	\$0.00	\$4,008,575.72	\$4,008,575.72	\$4,008,575.72	\$4,008,575.72	-\$4,008,575.72
1100 REMUNERACIONES AL PERSONAL DE CARÁCTER PERMANENTE	\$0.00	-\$578,338.60	-\$578,338.60	\$2,660,787.90	\$2,660,787.90	\$2,660,787.90	\$2,660,787.90	-\$3,239,126.50
1130 Sueldos base al personal permanente	\$0.00	-\$578,338.60	-\$578,338.60	\$2,660,787.90	\$2,660,787.90	\$2,660,787.90	\$2,660,787.90	-\$3,239,126.50
1132 Sueldos al personal de base	\$0.00	-\$578,338.60	-\$578,338.60	\$2,660,787.90	\$2,660,787.90	\$2,660,787.90	\$2,660,787.90	-\$3,239,126.50
1200 Remuneraciones al personal de carácter transitorio	\$0.00	\$618,953.80	\$618,953.80	\$772,765.95	\$772,765.95	\$772,765.95	\$772,765.95	-\$153,812.15
1210 Honorarios asimilables a salarios	\$0.00	\$40,615.20	\$40,615.20	\$10,153.80	\$10,153.80	\$10,153.80	\$10,153.80	\$30,461.40
1211 Honorarios asimilables a salarios	\$0.00	\$40,615.20	\$40,615.20	\$10,153.80	\$10,153.80	\$10,153.80	\$10,153.80	\$30,461.40
1220 Sueldos base al personal eventual	\$0.00	\$578,338.60	\$578,338.60	\$746,751.15	\$746,751.15	\$746,751.15	\$746,751.15	-\$168,412.55
1221 Sueldo base al personal eventual	\$0.00	\$578,338.60	\$578,338.60	\$746,751.15	\$746,751.15	\$746,751.15	\$746,751.15	-\$168,412.55
1230 Retribuciones por servicios de carácter social	\$0.00	\$0.00	\$0.00	\$15,861.00	\$15,861.00	\$15,861.00	\$15,861.00	-\$15,861.00
1231 Retribuciones por servicios de carácter social	\$0.00	\$0.00	\$0.00	\$15,861.00	\$15,861.00	\$15,861.00	\$15,861.00	-\$15,861.00
1300 REMUNERACIONES ADICIONALES Y ESPECIAL	\$0.00	\$0.00	\$0.00	\$78,049.44	\$78,049.44	\$78,049.44	\$78,049.44	-\$78,049.44
1310 Primas por años de servicio efectivos prestados	\$0.00	\$0.00	\$0.00	\$50,823.88	\$50,823.88	\$50,823.88	\$50,823.88	-\$50,823.88
1311 Prima quinquenal	\$0.00	\$0.00	\$0.00	\$50,823.88	\$50,823.88	\$50,823.88	\$50,823.88	-\$50,823.88
1320 Primas de vacaciones, dominical y gratificación de	\$0.00	\$0.00	\$0.00	\$27,225.56	\$27,225.56	\$27,225.56	\$27,225.56	-\$27,225.56
1321 Prestaciones de fin de año en efectivo	\$0.00	-\$7,281.82	-\$7,281.82	\$18,151.95	\$18,151.95	\$18,151.95	\$18,151.95	-\$25,433.77
1322 Prima vacacional	\$0.00	-\$631.00	-\$631.00	\$1,816.71	\$1,816.71	\$1,816.71	\$1,816.71	-\$2,647.71
1325 Vacaciones	\$0.00	\$8,112.82	\$8,112.82	\$7,256.90	\$7,256.90	\$7,256.90	\$7,256.90	\$855.92
1400 SEGURIDAD SOCIAL	\$0.00	\$0.00	\$0.00	\$266,643.80	\$266,643.80	\$266,643.80	\$266,643.80	-\$266,643.80
1410 Aportaciones de seguridad social	\$0.00	\$0.00	\$0.00	\$266,643.80	\$266,643.80	\$266,643.80	\$266,643.80	-\$266,643.80
1412 Aportaciones al IMSS	\$0.00	\$0.00	\$0.00	\$266,643.80	\$266,643.80	\$266,643.80	\$266,643.80	-\$266,643.80
1500 OTRAS PRESTACIONES SOCIALES Y ECONÓMICAS	\$0.00	-\$40,615.20	-\$40,615.20	\$209,684.13	\$209,684.13	\$209,684.13	\$209,684.13	-\$250,299.33
1540 Prestaciones contractuales	\$0.00	\$0.00	\$0.00	\$182,550.72	\$182,550.72	\$182,550.72	\$182,550.72	-\$182,550.72
1541 Despensa Quincenal	\$0.00	\$0.00	\$0.00	\$182,550.72	\$182,550.72	\$182,550.72	\$182,550.72	-\$182,550.72
1590 Otras prestaciones sociales y económicas	\$0.00	-\$40,615.20	-\$40,615.20	\$27,133.41	\$27,133.41	\$27,133.41	\$27,133.41	-\$67,748.61
1591 Días de descanso obligatorio	\$0.00	\$0.00	\$0.00	\$27,133.41	\$27,133.41	\$27,133.41	\$27,133.41	-\$27,133.41
1595 Apoyo especial anual	\$0.00	-\$40,615.20	-\$40,615.20	\$0.00	\$0.00	\$0.00	\$0.00	-\$40,615.20
1700 PAGO DE ESTÍMULOS A SERVIDORES PÚBLICOS	\$0.00	\$0.00	\$0.00	\$20,644.50	\$20,644.50	\$20,644.50	\$20,644.50	-\$20,644.50
1710 Estímulos	\$0.00	\$0.00	\$0.00	\$20,644.50	\$20,644.50	\$20,644.50	\$20,644.50	-\$20,644.50
1711 Estímulos por productividad	\$0.00	\$0.00	\$0.00	\$20,644.50	\$20,644.50	\$20,644.50	\$20,644.50	-\$20,644.50
2000 MATERIALES Y SUMINISTRO	\$0.00	\$220,589.60	\$220,589.60	\$225,442.32	\$132,388.95	\$132,467.26	\$132,467.26	\$88,200.65
2100 Materiales de administración, emisión de documen	\$0.00	\$74,266.41	\$74,266.41	\$123,276.10	\$30,222.73	\$31,117.68	\$31,117.68	\$44,043.68
2110 Materiales, útiles y equipos menores de oficina	\$0.00	\$95,357.00	\$95,357.00	\$98,130.79	\$5,077.42	\$5,978.94	\$5,978.94	\$90,279.58
2111 Materiales, útiles y equipos menores de oficina	\$0.00	\$95,357.00	\$95,357.00	\$98,130.79	\$5,077.42	\$5,978.94	\$5,978.94	\$90,279.58



INSTITUTO ELECTORAL DEL ESTADO DE QUERETARO QUERETARO

Estado Analítico del Ejercicio del Presupuesto por Capítulo del Gasto Del 01/sep./2022 Al 30/sep./2022

Usu: supervisor
Rep: rptEstadoAnaliticoPresupuestoEgresos

Fecha y 12/oct./2022
hora de Impresión 11:16 a. m.

Ejercicio del Presupuesto		Egresos Aprobado	Ampliaciones / (Reducciones)	Egresos Modificado	Egresos Comprometido	Egresos Devengado	Egresos Ejercido	Pagado	Subejercicio
2120	Materiales y útiles de impresión y reproducción	\$0.00	\$3,200.52	\$3,200.52	\$5,415.95	\$5,415.95	\$5,415.95	\$5,415.95	-\$2,215.43
2121	Materiales y útiles de impresión y reproducción	\$0.00	\$3,200.52	\$3,200.52	\$5,415.95	\$5,415.95	\$5,415.95	\$5,415.95	-\$2,215.43
2140	Materiales, útiles y equipos menores de tecnología	\$0.00	\$0.00	\$0.00	\$5,268.72	\$5,268.72	\$5,268.72	\$5,268.72	-\$5,268.72
2141	Material de limpieza y mantenimiento e insumos	\$0.00	\$0.00	\$0.00	\$533.60	\$533.60	\$533.60	\$533.60	-\$533.60
2142	Materiales, útiles y equipos menores de tecnología	\$0.00	\$0.00	\$0.00	\$4,735.12	\$4,735.12	\$4,735.12	\$4,735.12	-\$4,735.12
2150	Material impreso e información digital	\$0.00	-\$24,291.11	-\$24,291.11	\$5,513.48	\$5,513.48	\$5,513.48	\$5,513.48	-\$29,804.59
2151	Material impreso e información digital	\$0.00	-\$24,291.11	-\$24,291.11	\$5,513.48	\$5,513.48	\$5,513.48	\$5,513.48	-\$29,804.59
2160	Material de limpieza	\$0.00	\$0.00	\$0.00	\$8,439.66	\$8,439.66	\$8,940.59	\$8,940.59	-\$8,439.66
2161	Material de limpieza	\$0.00	\$0.00	\$0.00	\$8,439.66	\$8,439.66	\$8,940.59	\$8,940.59	-\$8,439.66
2170	Materiales y útiles de enseñanza	\$0.00	\$0.00	\$0.00	\$507.50	\$507.50	\$0.00	\$0.00	-\$507.50
2171	Material y útiles de enseñanza	\$0.00	\$0.00	\$0.00	\$507.50	\$507.50	\$0.00	\$0.00	-\$507.50
2200	ALIMENTOS Y UTENSILIOS	\$0.00	\$2,045.00	\$2,045.00	\$24,767.85	\$24,767.85	\$24,767.85	\$24,767.85	-\$22,722.85
2210	Productos alimenticios para personas	\$0.00	\$2,045.00	\$2,045.00	\$24,767.85	\$24,767.85	\$24,767.85	\$24,767.85	-\$22,722.85
2211	Productos alimenticios para personas	\$0.00	\$2,045.00	\$2,045.00	\$24,767.85	\$24,767.85	\$24,767.85	\$24,767.85	-\$22,722.85
2400	MATERIALES Y ARTÍCULOS DE CONSTRUCCIÓN	\$0.00	\$0.00	\$0.00	\$61.18	\$61.18	\$61.18	\$61.18	-\$61.18
2460	Material eléctrico y electrónico	\$0.00	\$0.00	\$0.00	\$61.18	\$61.18	\$61.18	\$61.18	-\$61.18
2461	Material eléctrico y electrónico	\$0.00	\$0.00	\$0.00	\$61.18	\$61.18	\$61.18	\$61.18	-\$61.18
2600	COMBUSTIBLES, LUBRICANTES Y ADITIVOS	\$0.00	\$3,321.19	\$3,321.19	\$69,941.66	\$69,941.66	\$69,941.66	\$69,941.66	-\$66,620.47
2610	Combustibles, lubricantes y aditivos	\$0.00	\$3,321.19	\$3,321.19	\$69,941.66	\$69,941.66	\$69,941.66	\$69,941.66	-\$66,620.47
2611	Combustibles	\$0.00	\$3,321.19	\$3,321.19	\$69,941.66	\$69,941.66	\$69,941.66	\$69,941.66	-\$66,620.47
2700	VESTUARIO, BLANCOS, PRENDAS DE PROTECCIÓN	\$0.00	\$1,000.00	\$1,000.00	\$5,519.55	\$5,519.55	\$4,702.91	\$4,702.91	-\$4,519.55
2710	Vestuario y uniformes	\$0.00	\$0.00	\$0.00	\$3,352.59	\$3,352.59	\$3,352.59	\$3,352.59	-\$3,352.59
2711	Vestuarios y uniformes	\$0.00	\$0.00	\$0.00	\$3,352.59	\$3,352.59	\$3,352.59	\$3,352.59	-\$3,352.59
2720	Prendas de seguridad y protección personal	\$0.00	\$1,000.00	\$1,000.00	\$2,166.96	\$2,166.96	\$1,350.32	\$1,350.32	-\$1,166.96
2721	Prendas de seguridad y protección personal	\$0.00	\$1,000.00	\$1,000.00	\$2,166.96	\$2,166.96	\$1,350.32	\$1,350.32	-\$1,166.96
2900	HERRAMIENTAS, REFACCIONES Y ACCESORIOS	\$0.00	\$139,957.00	\$139,957.00	\$1,875.98	\$1,875.98	\$1,875.98	\$1,875.98	\$138,081.02
2910	Herramientas menores	\$0.00	\$0.00	\$0.00	\$1,215.49	\$1,215.49	\$1,215.49	\$1,215.49	-\$1,215.49
2911	Herramientas menores	\$0.00	\$0.00	\$0.00	\$1,215.49	\$1,215.49	\$1,215.49	\$1,215.49	-\$1,215.49
2920	Refacciones y accesorios menores de edificios	\$0.00	\$605.00	\$605.00	\$604.00	\$604.00	\$604.00	\$604.00	\$1.00
2921	Refacciones y accesorios menores de edificios	\$0.00	\$605.00	\$605.00	\$604.00	\$604.00	\$604.00	\$604.00	\$1.00
2930	Refacciones y accesorios menores de mobiliario y equipo	\$0.00	-\$139,802.00	-\$139,802.00	\$56.49	\$56.49	\$56.49	\$56.49	\$139,745.51
2931	Refacciones y accesorios menores de edificios y equipo	\$0.00	-\$139,802.00	-\$139,802.00	\$56.49	\$56.49	\$56.49	\$56.49	\$139,745.51
2940	Refacciones y accesorios menores de equipo de oficina	\$0.00	-\$450.00	-\$450.00	\$0.00	\$0.00	\$0.00	\$0.00	-\$450.00
2941	Refacciones y accesorios menores para equipo de oficina	\$0.00	-\$450.00	-\$450.00	\$0.00	\$0.00	\$0.00	\$0.00	-\$450.00



INSTITUTO ELECTORAL DEL ESTADO DE QUERETARO QUERETARO

Estado Analítico del Ejercicio del Presupuesto por Capítulo del Gasto Del 01/sep./2022 Al 30/sep./2022

Usr: supervisor
Rep: rpt:EstadoAnalíticoPresupuestoEgresos

Fecha y | 12/oct./2022
hora de Impresión | 11:16 a. m.

Ejercicio del Presupuesto	Egresos Aprobado	Ampliaciones / (Reducciones)	Egresos Modificado	Egresos Comprometido	Egresos Devengado	Egresos Ejercido	Pagado	Subejercicio
3000 SERVICIOS GENERALES	\$0.00	-\$48,939.77	-\$48,939.77	\$585,668.28	\$1,087,774.19	\$1,133,577.60	\$1,096,442.99	-\$1,136,713.96
3100 SERVICIOS BÁSICOS	\$0.00	-\$1,740.00	-\$1,740.00	\$109,269.34	\$131,437.34	\$147,788.34	\$110,653.73	-\$133,177.34
3110 Energía eléctrica	\$0.00	\$0.00	\$0.00	\$19,710.00	\$19,710.00	\$36,061.00	\$36,061.00	-\$19,710.00
3111 Energía eléctrica	\$0.00	\$0.00	\$0.00	\$19,710.00	\$19,710.00	\$36,061.00	\$36,061.00	-\$19,710.00
3130 Agua	\$0.00	\$0.00	\$0.00	\$367.00	\$367.00	\$367.00	\$367.00	-\$367.00
3131 Agua	\$0.00	\$0.00	\$0.00	\$367.00	\$367.00	\$367.00	\$367.00	-\$367.00
3140 Telefonía Tradicional	\$0.00	\$0.00	\$0.00	\$37,134.61	\$37,134.61	\$37,134.61	\$0.00	-\$37,134.61
3141 Telefonía tradicional	\$0.00	\$0.00	\$0.00	\$37,134.61	\$37,134.61	\$37,134.61	\$0.00	-\$37,134.61
3150 Telefonía celular	\$0.00	\$0.00	\$0.00	\$1,894.00	\$1,894.00	\$1,894.00	\$1,894.00	-\$1,894.00
3151 Telefonía celular	\$0.00	\$0.00	\$0.00	\$1,894.00	\$1,894.00	\$1,894.00	\$1,894.00	-\$1,894.00
3160 Servicios de telecomunicaciones y satélites	\$0.00	\$0.00	\$0.00	\$0.00	\$22,168.00	\$22,168.00	\$22,168.00	-\$22,168.00
3161 Servicio de telecomunicación y satélites	\$0.00	\$0.00	\$0.00	\$0.00	\$22,168.00	\$22,168.00	\$22,168.00	-\$22,168.00
3170 Servicios de acceso a Internet, redes y procesami	\$0.00	\$0.00	\$0.00	\$29,176.53	\$29,176.53	\$29,176.53	\$29,176.53	-\$29,176.53
3171 Servicio de internet y redes	\$0.00	\$0.00	\$0.00	\$29,176.53	\$29,176.53	\$29,176.53	\$29,176.53	-\$29,176.53
3180 Servicios postales y telegráficos	\$0.00	-\$1,740.00	-\$1,740.00	\$20,987.20	\$20,987.20	\$20,987.20	\$20,987.20	-\$22,727.20
3181 Servicios postales y telegráficos	\$0.00	-\$1,740.00	-\$1,740.00	\$20,987.20	\$20,987.20	\$20,987.20	\$20,987.20	-\$22,727.20
3200 SERVICIOS DE ARRENDAMIENTO	\$0.00	\$38,306.83	\$38,306.83	\$62,383.76	\$400,337.67	\$394,827.67	\$394,827.67	-\$362,030.84
3220 Arrendamiento de edificios	\$0.00	-\$12,000.00	-\$12,000.00	\$0.00	\$317,769.91	\$317,769.91	\$317,769.91	-\$329,769.91
3221 Arrendamiento de edificios	\$0.00	-\$12,000.00	-\$12,000.00	\$0.00	\$317,769.91	\$317,769.91	\$317,769.91	-\$329,769.91
3230 Arrendamiento de mobiliario y equipo de administ	\$0.00	\$21,050.00	\$21,050.00	\$24,027.78	\$44,211.78	\$44,211.78	\$44,211.78	-\$23,161.78
3231 Arrendamiento de mobiliario y equipo de administ	\$0.00	\$21,050.00	\$21,050.00	\$24,027.78	\$44,211.78	\$44,211.78	\$44,211.78	-\$23,161.78
3250 Arrendamiento de equipo de transporte	\$0.00	-\$1,689.00	-\$1,689.00	\$1,740.00	\$1,740.00	\$1,740.00	\$1,740.00	-\$3,429.00
3251 Arrendamiento de equipo de transporte	\$0.00	-\$1,689.00	-\$1,689.00	\$1,740.00	\$1,740.00	\$1,740.00	\$1,740.00	-\$3,429.00
3270 Arrendamiento de activos intangibles	\$0.00	\$0.00	\$0.00	\$25,595.98	\$25,595.98	\$25,595.98	\$25,595.98	-\$25,595.98
3271 Arrendamiento de activos intangibles	\$0.00	\$0.00	\$0.00	\$25,595.98	\$25,595.98	\$25,595.98	\$25,595.98	-\$25,595.98
3290 Otros arrendamientos	\$0.00	\$30,945.83	\$30,945.83	\$11,020.00	\$11,020.00	\$5,510.00	\$5,510.00	\$19,925.83
3291 Otros arrendamientos	\$0.00	\$30,945.83	\$30,945.83	\$11,020.00	\$11,020.00	\$5,510.00	\$5,510.00	\$19,925.83
3300 SERVICIOS PROFESIONALES, CIENTÍFICOS, TÉ	\$0.00	-\$49,599.99	-\$49,599.99	\$155,826.60	\$188,190.60	\$189,990.60	\$189,990.60	-\$237,790.59
3320 Servicios de diseño, arquitectura, ingeniería y acti	\$0.00	\$18,000.00	\$18,000.00	\$15,080.00	\$15,080.00	\$15,080.00	\$15,080.00	\$2,920.00
3321 Servicios de diseño, arquitectura, ingeniería y acti	\$0.00	\$18,000.00	\$18,000.00	\$15,080.00	\$15,080.00	\$15,080.00	\$15,080.00	\$2,920.00
3330 Servicios de consultoría administrativa, procesos,	\$0.00	\$6,000.00	\$6,000.00	\$6,000.00	\$6,000.00	\$6,000.00	\$6,000.00	\$0.00
3331 Servicios de consultoría administrativa y científica	\$0.00	\$6,000.00	\$6,000.00	\$6,000.00	\$6,000.00	\$6,000.00	\$6,000.00	\$0.00
3340 Servicios de capacitación	\$0.00	\$17,210.00	\$17,210.00	\$90,868.00	\$90,868.00	\$90,868.00	\$90,868.00	-\$73,658.00
3341 Servicios de capacitación	\$0.00	\$17,210.00	\$17,210.00	\$90,868.00	\$90,868.00	\$90,868.00	\$90,868.00	-\$73,658.00



INSTITUTO ELECTORAL DEL ESTADO DE QUERETARO QUERETARO

Estado Analítico del Ejercicio del Presupuesto por Capítulo del Gasto Del 01/sep./2022 Al 30/sep./2022

Usu: supervisor
Rep: rpt:EstadoAnalíticoPresupuestoEgresos

Fecha y 12/oct./2022
hora de Impresión 11:16 a. m.

Ejercicio del Presupuesto		Egresos Aprobado	Ampliaciones / (Reducciones)	Egresos Modificado	Egresos Comprometido	Egresos Devengado	Egresos Ejercido	Pagado	Subejercicio
3360	Servicios de apoyo administrativo, traducción, foto	\$0.00	-\$102,409.99	-\$102,409.99	\$32,278.60	\$32,278.60	\$32,278.60	\$32,278.60	-\$134,688.59
3361	Servicios de apoyo administrativo, traducción, foto	\$0.00	-\$102,409.99	-\$102,409.99	\$32,278.60	\$32,278.60	\$32,278.60	\$32,278.60	-\$134,688.59
3380	Servicios de vigilancia	\$0.00	\$0.00	\$0.00	\$0.00	\$32,364.00	\$32,364.00	\$32,364.00	-\$32,364.00
3381	Servicios de vigilancia	\$0.00	\$0.00	\$0.00	\$0.00	\$32,364.00	\$32,364.00	\$32,364.00	-\$32,364.00
3390	Servicios profesionales, científicos y técnicos integ	\$0.00	\$11,600.00	\$11,600.00	\$11,600.00	\$11,600.00	\$13,400.00	\$13,400.00	\$0.00
3391	Servicios profesionales, científicos y técnicos integ	\$0.00	\$11,600.00	\$11,600.00	\$11,600.00	\$11,600.00	\$13,400.00	\$13,400.00	\$0.00
3400	SERVICIOS FINANCIEROS, BANCARIOS Y COM	\$0.00	-\$1,207.00	-\$1,207.00	\$7,294.42	\$7,294.42	\$7,294.42	\$7,294.42	-\$8,501.42
3410	Servicios financieros y bancarios	\$0.00	\$0.00	\$0.00	\$2,561.62	\$2,561.62	\$2,561.62	\$2,561.62	-\$2,561.62
3411	Servicios financieros y bancarios	\$0.00	\$0.00	\$0.00	\$2,561.62	\$2,561.62	\$2,561.62	\$2,561.62	-\$2,561.62
3450	Seguro de bienes patrimoniales	\$0.00	\$0.00	\$0.00	\$4,732.80	\$4,732.80	\$4,732.80	\$4,732.80	-\$4,732.80
3451	Seguro de bienes patrimoniales	\$0.00	\$0.00	\$0.00	\$4,732.80	\$4,732.80	\$4,732.80	\$4,732.80	-\$4,732.80
3460	Almacenaje, envase y embalaje	\$0.00	-\$1,207.00	-\$1,207.00	\$0.00	\$0.00	\$0.00	\$0.00	-\$1,207.00
3461	Almacenaje, embalaje y envase	\$0.00	-\$1,207.00	-\$1,207.00	\$0.00	\$0.00	\$0.00	\$0.00	-\$1,207.00
3500	SERVICIOS DE INSTALACIÓN, REPARACIÓN, M	\$0.00	\$407.00	\$407.00	\$25,598.77	\$135,218.77	\$109,288.85	\$109,288.85	-\$134,811.77
3510	Conservación y mantenimiento menor de inmueble	\$0.00	\$0.00	\$0.00	\$1,044.00	\$1,044.00	\$754.00	\$754.00	-\$1,044.00
3511	Conservación y mantenimiento menor de inmueble	\$0.00	\$0.00	\$0.00	\$1,044.00	\$1,044.00	\$754.00	\$754.00	-\$1,044.00
3520	Instalación, reparación y mantenimiento de mobili	\$0.00	\$407.00	\$407.00	\$406.00	\$406.00	\$406.00	\$406.00	\$1.00
3521	Instalación, reparación y mantenimiento de mobili	\$0.00	\$407.00	\$407.00	\$406.00	\$406.00	\$406.00	\$406.00	\$1.00
3550	Reparación y mantenimiento de equipo de transpo	\$0.00	\$0.00	\$0.00	\$24,218.64	\$24,218.64	\$35,118.72	\$35,118.72	-\$24,218.64
3551	Reparación y mantenimiento de equipo de transpo	\$0.00	\$0.00	\$0.00	\$24,218.64	\$24,218.64	\$35,118.72	\$35,118.72	-\$24,218.64
3580	Servicios de limpieza y manejo de desechos	\$0.00	\$0.00	\$0.00	-\$3,236.00	\$106,384.00	\$69,844.00	\$69,844.00	-\$106,384.00
3581	Servicios de limpieza y manejo de desechos	\$0.00	\$0.00	\$0.00	-\$3,236.00	\$106,384.00	\$69,844.00	\$69,844.00	-\$106,384.00
3590	Servicios de jardinería y fumigación	\$0.00	\$0.00	\$0.00	\$3,166.13	\$3,166.13	\$3,166.13	\$3,166.13	-\$3,166.13
3591	Servicios de jardinería y fumigación	\$0.00	\$0.00	\$0.00	\$3,166.13	\$3,166.13	\$3,166.13	\$3,166.13	-\$3,166.13
3600	SERVICIOS DE COMUNICACIÓN SOCIAL Y PUB	\$0.00	\$0.00	\$0.00	\$3,551.23	\$3,551.23	\$48,752.56	\$48,752.56	-\$3,551.23
3610	Difusión por radio, televisión y otros medios de me	\$0.00	\$0.00	\$0.00	\$3,551.23	\$3,551.23	\$48,752.56	\$48,752.56	-\$3,551.23
3613	Difusión de programas y actividades gubernamen	\$0.00	\$0.00	\$0.00	\$3,551.23	\$3,551.23	\$3,551.23	\$3,551.23	-\$3,551.23
3615	Difusión de programas y actividades gubernamen	\$0.00	\$0.00	\$0.00	\$0.00	\$0.00	\$45,201.33	\$45,201.33	\$0.00
3700	Servicios de traslados y viáticos	\$0.00	\$19,488.40	\$19,488.40	\$89,063.17	\$89,063.17	\$89,063.17	\$89,063.17	-\$69,574.77
3710	Pasajes aéreos	\$0.00	-\$8,450.00	-\$8,450.00	\$8,901.00	\$8,901.00	\$8,901.00	\$8,901.00	-\$17,351.00
3711	Pasajes aéreos nacionales	\$0.00	-\$8,450.00	-\$8,450.00	\$8,901.00	\$8,901.00	\$8,901.00	\$8,901.00	-\$17,351.00
3720	Pasajes terrestres	\$0.00	\$2,670.00	\$2,670.00	\$11,217.50	\$11,217.50	\$11,217.50	\$11,217.50	-\$8,547.50
3721	Pasajes terrestres nacionales	\$0.00	\$2,670.00	\$2,670.00	\$11,217.50	\$11,217.50	\$11,217.50	\$11,217.50	-\$8,547.50
3750	Viáticos en el país	\$0.00	\$25,043.40	\$25,043.40	\$67,471.67	\$67,471.67	\$67,471.67	\$67,471.67	-\$42,428.27



INSTITUTO ELECTORAL DEL ESTADO DE QUERETARO QUERETARO

Estado Analítico del Ejercicio del Presupuesto por Capítulo del Gasto Del 01/sep./2022 Al 30/sep./2022

Usu: supervisor
Rep: rpt:EstadoAnalíticoPresupuestoEgresos

Fecha y | 12/oct./2022
hora de Impresión | 11:16 a. m.

Ejercicio del Presupuesto		Egresos Aprobado	Ampliaciones / (Reducciones)	Egresos Modificado	Egresos Comprometido	Egresos Devengado	Egresos Ejercido	Pagado	Subejercicio
3751	Viáticos en el país	\$0.00	\$25,043.40	\$25,043.40	\$67,471.67	\$67,471.67	\$67,471.67	\$67,471.67	-\$42,426.27
3790	Otros servicios de traslado y hospedaje	\$0.00	\$225.00	\$225.00	\$1,473.00	\$1,473.00	\$1,473.00	\$1,473.00	-\$1,246.00
3791	OTROS SERVICIOS DE TRASLADO Y HOSPEDAJE	\$0.00	\$225.00	\$225.00	\$1,473.00	\$1,473.00	\$1,473.00	\$1,473.00	-\$1,246.00
3800	SERVICIOS OFICIALES	\$0.00	-\$54,595.01	-\$54,595.01	\$21,693.99	\$21,693.99	\$32,684.99	\$32,684.99	-\$76,289.00
3820	Gastos de orden social y cultural	\$0.00	-\$21,050.00	-\$21,050.00	\$0.00	\$0.00	\$0.00	\$0.00	-\$21,050.00
3821	Gastos de orden social y cultural	\$0.00	-\$21,050.00	-\$21,050.00	\$0.00	\$0.00	\$0.00	\$0.00	-\$21,050.00
3830	Congresos y convenciones	\$0.00	-\$32,392.00	-\$32,392.00	\$3,625.00	\$3,625.00	\$13,456.00	\$13,456.00	-\$36,017.00
3831	Congresos y convenciones	\$0.00	-\$32,392.00	-\$32,392.00	\$3,625.00	\$3,625.00	\$13,456.00	\$13,456.00	-\$36,017.00
3850	Gastos de representación	\$0.00	-\$1,153.01	-\$1,153.01	\$18,068.99	\$18,068.99	\$19,228.99	\$19,228.99	-\$19,222.00
3851	Gastos de representación	\$0.00	-\$1,153.01	-\$1,153.01	\$18,068.99	\$18,068.99	\$19,228.99	\$19,228.99	-\$19,222.00
3900	OTROS SERVICIOS GENERALES	\$0.00	\$0.00	\$0.00	\$110,987.00	\$110,987.00	\$113,887.00	\$113,887.00	-\$110,987.00
3910	Servicios funerales y de cementerios	\$0.00	\$0.00	\$0.00	\$0.00	\$0.00	\$2,900.00	\$2,900.00	\$0.00
3911	Servicios funerarios y de cementerios	\$0.00	\$0.00	\$0.00	\$0.00	\$0.00	\$2,900.00	\$2,900.00	\$0.00
3980	Impuesto sobre nóminas y otros que se deriven de	\$0.00	\$0.00	\$0.00	\$110,987.00	\$110,987.00	\$110,987.00	\$110,987.00	-\$110,987.00
3981	Impuesto sobre nóminas (2%)	\$0.00	\$0.00	\$0.00	\$110,987.00	\$110,987.00	\$110,987.00	\$110,987.00	-\$110,987.00
4000	TRANSFERENCIAS, ASIGNACIONES, SUE	\$8,814,841.67	\$0.00	\$8,814,841.67	\$9,103,876.62	\$9,103,876.62	\$9,103,876.62	\$9,103,876.62	-\$289,034.95
4400	AYUDAS SOCIALES	\$8,814,841.67	\$0.00	\$8,814,841.67	\$8,824,813.36	\$8,824,813.36	\$8,824,813.36	\$8,824,813.36	-\$9,971.69
4410	Ayudas sociales a personas	\$0.00	\$0.00	\$0.00	\$15,435.00	\$15,435.00	\$15,435.00	\$15,435.00	-\$15,435.00
4411	Ayudas sociales a personas	\$0.00	\$0.00	\$0.00	\$15,435.00	\$15,435.00	\$15,435.00	\$15,435.00	-\$15,435.00
4450	Ayudas sociales a instituciones sin fines de lucro	\$8,814,841.67	\$0.00	\$8,814,841.67	\$8,809,378.36	\$8,809,378.36	\$8,809,378.36	\$8,809,378.36	\$5,463.31
4456	Ayudas sociales a entidades (Financiamiento Púb	\$8,558,098.71	\$0.00	\$8,558,098.71	\$8,552,635.40	\$8,552,635.40	\$8,552,635.40	\$8,552,635.40	\$5,463.31
4457	Ayudas sociales a entidades (Financiamiento Púb	\$256,742.96	\$0.00	\$256,742.96	\$256,742.96	\$256,742.96	\$256,742.96	\$256,742.96	\$0.00
4500	PENSIONES Y JUBILACIONES	\$0.00	\$0.00	\$0.00	\$279,063.26	\$279,063.26	\$279,063.26	\$279,063.26	-\$279,063.26
4510	Pensiones	\$0.00	\$0.00	\$0.00	\$141,801.76	\$141,801.76	\$141,801.76	\$141,801.76	-\$141,801.76
4511	Pensiones	\$0.00	\$0.00	\$0.00	\$141,801.76	\$141,801.76	\$141,801.76	\$141,801.76	-\$141,801.76
4520	Jubilaciones	\$0.00	\$0.00	\$0.00	\$137,261.50	\$137,261.50	\$137,261.50	\$137,261.50	-\$137,261.50
4521	JUBILACIONES	\$0.00	\$0.00	\$0.00	\$137,261.50	\$137,261.50	\$137,261.50	\$137,261.50	-\$137,261.50
5000	BIENES MUEBLES, INMUEBLES E INTAN	\$0.00	\$0.00	\$0.00	\$12,958.44	\$12,958.44	\$12,958.44	\$12,958.44	-\$12,958.44
5100	MOBILIARIO Y EQUIPO DE ADMINISTRACIÓN	\$0.00	\$0.00	\$0.00	\$12,958.44	\$12,958.44	\$12,958.44	\$12,958.44	-\$12,958.44
5110	Muebles de oficina y estantería	\$0.00	\$0.00	\$0.00	\$12,958.44	\$12,958.44	\$12,958.44	\$12,958.44	-\$12,958.44
5112	Anaqueles y estantería	\$0.00	\$0.00	\$0.00	\$12,958.44	\$12,958.44	\$12,958.44	\$12,958.44	-\$12,958.44
Total		\$8,814,841.67	\$171,649.83	\$8,986,491.50	\$13,936,521.38	\$14,345,573.92	\$14,391,455.64	\$14,354,321.03	-\$5,359,082.42



INSTITUTO ELECTORAL DEL ESTADO DE QUERETARO QUERETARO

Estado Analítico del Ejercicio del Presupuesto por Capítulo del Gasto Del 01/sep./2022 Al 30/sep./2022

F.Financiamiento: 221, 223

Usr: supervisor

Fecha y 12/oct./2022

Rep: rptEstadoAnalíticoPresupuestoEgresos

hora de Impresión 11:24 a. m.

Ejercicio del Presupuesto		Egresos Aprobado	Ampliaciones / (Reducciones)	Egresos Modificado	Egresos Comprometido	Egresos Devengado	Egresos Ejercido	Pagado	Subejercicio
1000	SERVICIOS PERSONALES	\$0.00	\$0.00	\$0.00	\$3,889,173.23	\$3,889,173.23	\$3,889,173.23	\$3,889,173.23	-\$3,889,173.23
1100	REMUNERACIONES AL PERSONAL DE CARÁCTER PERMANENTE	\$0.00	-\$560,253.90	-\$560,253.90	\$2,660,787.90	\$2,660,787.90	\$2,660,787.90	\$2,660,787.90	-\$3,221,041.80
1130	Sueldos base al personal permanente	\$0.00	-\$560,253.90	-\$560,253.90	\$2,660,787.90	\$2,660,787.90	\$2,660,787.90	\$2,660,787.90	-\$3,221,041.80
1132	Sueldos al personal de base	\$0.00	-\$560,253.90	-\$560,253.90	\$2,660,787.90	\$2,660,787.90	\$2,660,787.90	\$2,660,787.90	-\$3,221,041.80
1200	Remuneraciones al personal de carácter transitorio	\$0.00	\$600,869.10	\$600,869.10	\$735,956.47	\$735,956.47	\$735,956.47	\$735,956.47	-\$135,087.37
1210	Honorarios asimilables a salarios	\$0.00	\$40,615.20	\$40,615.20	\$10,153.80	\$10,153.80	\$10,153.80	\$10,153.80	\$30,461.40
1211	Honorarios asimilables a salarios	\$0.00	\$40,615.20	\$40,615.20	\$10,153.80	\$10,153.80	\$10,153.80	\$10,153.80	\$30,461.40
1220	Sueldos base al personal eventual	\$0.00	\$560,253.90	\$560,253.90	\$725,802.67	\$725,802.67	\$725,802.67	\$725,802.67	-\$165,548.77
1221	Sueldo base al personal eventual	\$0.00	\$560,253.90	\$560,253.90	\$725,802.67	\$725,802.67	\$725,802.67	\$725,802.67	-\$165,548.77
1300	REMUNERACIONES ADICIONALES Y ESPECIAL	\$0.00	\$0.00	\$0.00	\$78,049.44	\$78,049.44	\$78,049.44	\$78,049.44	-\$78,049.44
1310	Primas por años de servicio efectivos prestados	\$0.00	\$0.00	\$0.00	\$50,823.88	\$50,823.88	\$50,823.88	\$50,823.88	-\$50,823.88
1311	Prima quinquenal	\$0.00	\$0.00	\$0.00	\$50,823.88	\$50,823.88	\$50,823.88	\$50,823.88	-\$50,823.88
1320	Primas de vacaciones, dominical y gratificación de	\$0.00	\$0.00	\$0.00	\$27,225.56	\$27,225.56	\$27,225.56	\$27,225.56	-\$27,225.56
1321	Prestaciones de fin de año en efectivo	\$0.00	-\$7,281.82	-\$7,281.82	\$18,151.95	\$18,151.95	\$18,151.95	\$18,151.95	-\$25,433.77
1322	Prima vacacional	\$0.00	-\$831.00	-\$831.00	\$1,816.71	\$1,816.71	\$1,816.71	\$1,816.71	-\$2,647.71
1325	Vacaciones	\$0.00	\$8,112.82	\$8,112.82	\$7,256.90	\$7,256.90	\$7,256.90	\$7,256.90	\$855.92
1400	SEGURIDAD SOCIAL	\$0.00	\$0.00	\$0.00	\$231,828.70	\$231,828.70	\$231,828.70	\$231,828.70	-\$231,828.70
1410	Aportaciones de seguridad social	\$0.00	\$0.00	\$0.00	\$231,828.70	\$231,828.70	\$231,828.70	\$231,828.70	-\$231,828.70
1412	Aportaciones al IMSS	\$0.00	\$0.00	\$0.00	\$231,828.70	\$231,828.70	\$231,828.70	\$231,828.70	-\$231,828.70
1500	OTRAS PRESTACIONES SOCIALES Y ECONÓMICAS	\$0.00	-\$40,615.20	-\$40,615.20	\$182,550.72	\$182,550.72	\$182,550.72	\$182,550.72	-\$223,165.92
1540	Prestaciones contractuales	\$0.00	\$0.00	\$0.00	\$182,550.72	\$182,550.72	\$182,550.72	\$182,550.72	-\$182,550.72
1541	Despensa Quincenal	\$0.00	\$0.00	\$0.00	\$182,550.72	\$182,550.72	\$182,550.72	\$182,550.72	-\$182,550.72
1590	Otras prestaciones sociales y económicas	\$0.00	-\$40,615.20	-\$40,615.20	\$0.00	\$0.00	\$0.00	\$0.00	-\$40,615.20
1595	Apoyo especial anual	\$0.00	-\$40,615.20	-\$40,615.20	\$0.00	\$0.00	\$0.00	\$0.00	-\$40,615.20
2000	MATERIALES Y SUMINISTRO	\$0.00	\$140,000.00	\$140,000.00	\$0.00	\$0.00	\$0.00	\$0.00	\$140,000.00
2900	HERRAMIENTAS, REFACCIONES Y ACCESORIOS	\$0.00	\$140,000.00	\$140,000.00	\$0.00	\$0.00	\$0.00	\$0.00	\$140,000.00
2930	Refacciones y accesorios menores de mobiliario y	\$0.00	\$140,000.00	\$140,000.00	\$0.00	\$0.00	\$0.00	\$0.00	\$140,000.00
2931	Refacciones y accesorios menores de edificios y	\$0.00	\$140,000.00	\$140,000.00	\$0.00	\$0.00	\$0.00	\$0.00	\$140,000.00
3000	SERVICIOS GENERALES	\$0.00	\$31,649.83	\$31,649.83	\$0.00	\$0.00	\$15,256.00	\$15,256.00	\$31,649.83
3200	SERVICIOS DE ARRENDAMIENTO	\$0.00	\$31,649.83	\$31,649.83	\$0.00	\$0.00	\$0.00	\$0.00	\$31,649.83
3290	Otros arrendamientos	\$0.00	\$31,649.83	\$31,649.83	\$0.00	\$0.00	\$0.00	\$0.00	\$31,649.83
3291	Otros arrendamientos	\$0.00	\$31,649.83	\$31,649.83	\$0.00	\$0.00	\$0.00	\$0.00	\$31,649.83
3300	SERVICIOS PROFESIONALES, CIENTÍFICOS, TÉCNICOS Y	\$0.00	\$0.00	\$0.00	\$0.00	\$0.00	\$1,800.00	\$1,800.00	\$0.00
3390	Servicios profesionales, científicos y técnicos inte	\$0.00	\$0.00	\$0.00	\$0.00	\$0.00	\$1,800.00	\$1,800.00	\$0.00

INSTITUTO ELECTORAL DEL ESTADO DE QUERETARO QUERETARO

Estado Analítico del Ejercicio del Presupuesto por Capítulo del Gasto Del 01/sep./2022 Al 30/sep./2022

F.Financiamiento: 221, 223


Usr: supervisor

Rep: rptEstadoAnaliticoPresupuestoEgresos

Fecha y 12/oct./2022

hora de Impresión 11:24 a. m.

Ejercicio del Presupuesto	Egresos Aprobado	Ampliaciones / (Reducciones)	Egresos Modificado	Egresos Comprometido	Egresos Devengado	Egresos Ejercido	Pagado	Subejercicio
3391 Servicios profesionales, científicos y técnicos integ	\$0.00	\$0.00	\$0.00	\$0.00	\$0.00	\$1,800.00	\$1,800.00	\$0.00
3800 SERVICIOS OFICIALES	\$0.00	\$0.00	\$0.00	\$0.00	\$0.00	\$13,456.00	\$13,456.00	\$0.00
3830 Congresos y convenciones	\$0.00	\$0.00	\$0.00	\$0.00	\$0.00	\$13,456.00	\$13,456.00	\$0.00
3831 Congresos y convenciones	\$0.00	\$0.00	\$0.00	\$0.00	\$0.00	\$13,456.00	\$13,456.00	\$0.00
4000 TRANSFERENCIAS, ASIGNACIONES, SUE	\$8,814,841.67	\$0.00	\$8,814,841.67	\$9,088,441.62	\$9,088,441.62	\$9,088,441.62	\$9,088,441.62	-\$273,599.95
4400 AYUDAS SOCIALES	\$8,814,841.67	\$0.00	\$8,814,841.67	\$8,809,378.36	\$8,809,378.36	\$8,809,378.36	\$8,809,378.36	\$5,463.31
4450 Ayudas sociales a instituciones sin fines de lucro	\$8,814,841.67	\$0.00	\$8,814,841.67	\$8,809,378.36	\$8,809,378.36	\$8,809,378.36	\$8,809,378.36	\$5,463.31
4456 Ayudas sociales a entidades (Financiamiento Púb	\$8,558,098.71	\$0.00	\$8,558,098.71	\$8,552,635.40	\$8,552,635.40	\$8,552,635.40	\$8,552,635.40	\$5,463.31
4457 Ayudas sociales a entidades (Financiamiento Púb	\$256,742.96	\$0.00	\$256,742.96	\$256,742.96	\$256,742.96	\$256,742.96	\$256,742.96	\$0.00
4500 PENSIONES Y JUBILACIONES	\$0.00	\$0.00	\$0.00	\$279,063.26	\$279,063.26	\$279,063.26	\$279,063.26	-\$279,063.26
4510 Pensiones	\$0.00	\$0.00	\$0.00	\$141,801.76	\$141,801.76	\$141,801.76	\$141,801.76	-\$141,801.76
4511 Pensiones	\$0.00	\$0.00	\$0.00	\$141,801.76	\$141,801.76	\$141,801.76	\$141,801.76	-\$141,801.76
4520 Jubilaciones	\$0.00	\$0.00	\$0.00	\$137,261.50	\$137,261.50	\$137,261.50	\$137,261.50	-\$137,261.50
4521 JUBILACIONES	\$0.00	\$0.00	\$0.00	\$137,261.50	\$137,261.50	\$137,261.50	\$137,261.50	-\$137,261.50
5000 BIENES MUEBLES, INMUEBLES E INTAN	\$0.00	\$0.00	\$0.00	\$12,958.44	\$12,958.44	\$12,958.44	\$12,958.44	-\$12,958.44
5100 MOBILIARIO Y EQUIPO DE ADMINISTRACIÓN	\$0.00	\$0.00	\$0.00	\$12,958.44	\$12,958.44	\$12,958.44	\$12,958.44	-\$12,958.44
5110 Muebles de oficina y estantería	\$0.00	\$0.00	\$0.00	\$12,958.44	\$12,958.44	\$12,958.44	\$12,958.44	-\$12,958.44
5112 Anaqueles y estantería	\$0.00	\$0.00	\$0.00	\$12,958.44	\$12,958.44	\$12,958.44	\$12,958.44	-\$12,958.44
Total	\$8,814,841.67	\$171,649.83	\$8,986,491.50	\$12,990,573.29	\$12,990,573.29	\$13,005,829.29	\$13,005,829.29	-\$4,004,081.79

INSTITUTO ELECTORAL DEL ESTADO DE QUERETARO QUERETARO

Estado Analítico del Ejercicio del Presupuesto por Capítulo del Gasto Del 01/sep./2022 Al 30/sep./2022

F.Financiamiento: 214, 215, 216

Usr: supervisor

Rep: rptEstadoAnaliticoPresupuestoEgresos

Fecha y 12/oct./2022

hora de Impresión 11:25 a. m.

Ejercicio del Presupuesto	Egresos Aprobado	Ampliaciones / (Reducciones)	Egresos Modificado	Egresos Comprometido	Egresos Devengado	Egresos Ejercido	Pagado	Subejercicio
1000 SERVICIOS PERSONALES	\$0.00	\$0.00	\$0.00	\$119,402.49	\$119,402.49	\$119,402.49	\$119,402.49	-\$119,402.49
1100 REMUNERACIONES AL PERSONAL DE CARÁCTER PERMANENTE	\$0.00	-\$18,084.70	-\$18,084.70	\$0.00	\$0.00	\$0.00	\$0.00	-\$18,084.70
1130 Sueldos base al personal permanente	\$0.00	-\$18,084.70	-\$18,084.70	\$0.00	\$0.00	\$0.00	\$0.00	-\$18,084.70
1132 Sueldos al personal de base	\$0.00	-\$18,084.70	-\$18,084.70	\$0.00	\$0.00	\$0.00	\$0.00	-\$18,084.70
1200 Remuneraciones al personal de carácter transitorio	\$0.00	\$18,084.70	\$18,084.70	\$36,809.48	\$36,809.48	\$36,809.48	\$36,809.48	-\$18,724.78
1220 Sueldos base al personal eventual	\$0.00	\$18,084.70	\$18,084.70	\$20,948.48	\$20,948.48	\$20,948.48	\$20,948.48	-\$2,863.78
1221 Sueldo base al personal eventual	\$0.00	\$18,084.70	\$18,084.70	\$20,948.48	\$20,948.48	\$20,948.48	\$20,948.48	-\$2,863.78
1230 Retribuciones por servicios de carácter social	\$0.00	\$0.00	\$0.00	\$15,861.00	\$15,861.00	\$15,861.00	\$15,861.00	-\$15,861.00
1231 Retribuciones por servicios de carácter social	\$0.00	\$0.00	\$0.00	\$15,861.00	\$15,861.00	\$15,861.00	\$15,861.00	-\$15,861.00
1400 SEGURIDAD SOCIAL	\$0.00	\$0.00	\$0.00	\$34,815.10	\$34,815.10	\$34,815.10	\$34,815.10	-\$34,815.10
1410 Aportaciones de seguridad social	\$0.00	\$0.00	\$0.00	\$34,815.10	\$34,815.10	\$34,815.10	\$34,815.10	-\$34,815.10
1412 Aportaciones al IMSS	\$0.00	\$0.00	\$0.00	\$34,815.10	\$34,815.10	\$34,815.10	\$34,815.10	-\$34,815.10
1500 OTRAS PRESTACIONES SOCIALES Y ECONÓMICAS	\$0.00	\$0.00	\$0.00	\$27,133.41	\$27,133.41	\$27,133.41	\$27,133.41	-\$27,133.41
1590 Otras prestaciones sociales y económicas	\$0.00	\$0.00	\$0.00	\$27,133.41	\$27,133.41	\$27,133.41	\$27,133.41	-\$27,133.41
1591 Días de descanso obligatorio	\$0.00	\$0.00	\$0.00	\$27,133.41	\$27,133.41	\$27,133.41	\$27,133.41	-\$27,133.41
1700 PAGO DE ESTÍMULOS A SERVIDORES PÚBLICOS	\$0.00	\$0.00	\$0.00	\$20,644.50	\$20,644.50	\$20,644.50	\$20,644.50	-\$20,644.50
1710 Estímulos	\$0.00	\$0.00	\$0.00	\$20,644.50	\$20,644.50	\$20,644.50	\$20,644.50	-\$20,644.50
1711 Estímulos por productividad	\$0.00	\$0.00	\$0.00	\$20,644.50	\$20,644.50	\$20,644.50	\$20,644.50	-\$20,644.50
2000 MATERIALES Y SUMINISTRO	\$0.00	\$80,589.60	\$80,589.60	\$225,442.32	\$132,388.95	\$132,467.26	\$132,467.26	-\$51,799.35
2100 Materiales de administración, emisión de documentos	\$0.00	\$74,266.41	\$74,266.41	\$123,276.10	\$30,222.73	\$31,117.68	\$31,117.68	\$44,043.68
2110 Materiales, útiles y equipos menores de oficina	\$0.00	\$95,357.00	\$95,357.00	\$98,130.79	\$5,077.42	\$5,978.94	\$5,978.94	\$90,279.58
2111 Materiales, útiles y equipos menores de oficina	\$0.00	\$95,357.00	\$95,357.00	\$98,130.79	\$5,077.42	\$5,978.94	\$5,978.94	\$90,279.58
2120 Materiales y útiles de impresión y reproducción	\$0.00	\$3,200.52	\$3,200.52	\$5,415.95	\$5,415.95	\$5,415.95	\$5,415.95	-\$2,215.43
2121 Materiales y útiles de impresión y reproducción	\$0.00	\$3,200.52	\$3,200.52	\$5,415.95	\$5,415.95	\$5,415.95	\$5,415.95	-\$2,215.43
2140 Materiales, útiles y equipos menores de tecnología	\$0.00	\$0.00	\$0.00	\$5,268.72	\$5,268.72	\$5,268.72	\$5,268.72	-\$5,268.72
2141 Material de limpieza y mantenimiento e insumos	\$0.00	\$0.00	\$0.00	\$533.60	\$533.60	\$533.60	\$533.60	-\$533.60
2142 Materiales, útiles y equipos menores de tecnología	\$0.00	\$0.00	\$0.00	\$4,735.12	\$4,735.12	\$4,735.12	\$4,735.12	-\$4,735.12
2150 Material impreso e información digital	\$0.00	-\$24,291.11	-\$24,291.11	\$5,513.48	\$5,513.48	\$5,513.48	\$5,513.48	-\$29,804.59
2151 Material impreso e información digital	\$0.00	-\$24,291.11	-\$24,291.11	\$5,513.48	\$5,513.48	\$5,513.48	\$5,513.48	-\$29,804.59
2160 Material de limpieza	\$0.00	\$0.00	\$0.00	\$8,439.66	\$8,439.66	\$8,940.59	\$8,940.59	-\$8,439.66
2161 Material de limpieza	\$0.00	\$0.00	\$0.00	\$8,439.66	\$8,439.66	\$8,940.59	\$8,940.59	-\$8,439.66
2170 Materiales y útiles de enseñanza	\$0.00	\$0.00	\$0.00	\$507.50	\$507.50	\$0.00	\$0.00	-\$507.50
2171 Material y útiles de enseñanza	\$0.00	\$0.00	\$0.00	\$507.50	\$507.50	\$0.00	\$0.00	-\$507.50
2200 ALIMENTOS Y UTENSILIOS	\$0.00	\$2,045.00	\$2,045.00	\$24,767.85	\$24,767.85	\$24,767.85	\$24,767.85	-\$22,722.85





INSTITUTO ELECTORAL DEL ESTADO DE QUERETARO QUERETARO

Estado Analítico del Ejercicio del Presupuesto por Capítulo del Gasto Del 01/sep./2022 Al 30/sep./2022

Usr: supervisor

F.Financiamiento: 214, 215, 216

Fecha y 12/oct./2022

Rep: rptEstadoAnalíticoPresupuestoEgresos

hora de Impresión 11:25 a. m.

Ejercicio del Presupuesto		Egresos Aprobado	Ampliaciones / (Reducciones)	Egresos Modificado	Egresos Comprometido	Egresos Devengado	Egresos Ejercido	Pagado	Subejercicio
2210	Productos alimenticios para personas	\$0.00	\$2,045.00	\$2,045.00	\$24,767.85	\$24,767.85	\$24,767.85	\$24,767.85	-\$22,722.85
2211	Productos alimenticios para personas	\$0.00	\$2,045.00	\$2,045.00	\$24,767.85	\$24,767.85	\$24,767.85	\$24,767.85	-\$22,722.85
2400	MATERIALES Y ARTÍCULOS DE CONSTRUCCIÓN	\$0.00	\$0.00	\$0.00	\$61.18	\$61.18	\$61.18	\$61.18	-\$61.18
2460	Material eléctrico y electrónico	\$0.00	\$0.00	\$0.00	\$61.18	\$61.18	\$61.18	\$61.18	-\$61.18
2461	Material eléctrico y electrónico	\$0.00	\$0.00	\$0.00	\$61.18	\$61.18	\$61.18	\$61.18	-\$61.18
2600	COMBUSTIBLES, LUBRICANTES Y ADITIVOS	\$0.00	\$3,321.19	\$3,321.19	\$69,941.66	\$69,941.66	\$69,941.66	\$69,941.66	-\$66,620.47
2610	Combustibles, lubricantes y aditivos	\$0.00	\$3,321.19	\$3,321.19	\$69,941.66	\$69,941.66	\$69,941.66	\$69,941.66	-\$66,620.47
2611	Combustibles	\$0.00	\$3,321.19	\$3,321.19	\$69,941.66	\$69,941.66	\$69,941.66	\$69,941.66	-\$66,620.47
2700	VESTUARIO, BLANCOS, PRENDAS DE PROTECCIÓN	\$0.00	\$1,000.00	\$1,000.00	\$5,519.55	\$5,519.55	\$4,702.91	\$4,702.91	-\$4,519.55
2710	Vestuario y uniformes	\$0.00	\$0.00	\$0.00	\$3,352.59	\$3,352.59	\$3,352.59	\$3,352.59	-\$3,352.59
2711	Vestuarios y uniformes	\$0.00	\$0.00	\$0.00	\$3,352.59	\$3,352.59	\$3,352.59	\$3,352.59	-\$3,352.59
2720	Prendas de seguridad y protección personal	\$0.00	\$1,000.00	\$1,000.00	\$2,166.96	\$2,166.96	\$1,350.32	\$1,350.32	-\$1,166.96
2721	Prendas de seguridad y protección personal	\$0.00	\$1,000.00	\$1,000.00	\$2,166.96	\$2,166.96	\$1,350.32	\$1,350.32	-\$1,166.96
2900	HERRAMIENTAS, REFACCIONES Y ACCESORIOS	\$0.00	-\$43.00	-\$43.00	\$1,875.98	\$1,875.98	\$1,875.98	\$1,875.98	-\$1,918.98
2910	Herramientas menores	\$0.00	\$0.00	\$0.00	\$1,215.49	\$1,215.49	\$1,215.49	\$1,215.49	-\$1,215.49
2911	Herramientas menores	\$0.00	\$0.00	\$0.00	\$1,215.49	\$1,215.49	\$1,215.49	\$1,215.49	-\$1,215.49
2920	Refacciones y accesorios menores de edificios	\$0.00	\$605.00	\$605.00	\$604.00	\$604.00	\$604.00	\$604.00	\$1.00
2921	Refacciones y accesorios menores de edificios	\$0.00	\$605.00	\$605.00	\$604.00	\$604.00	\$604.00	\$604.00	\$1.00
2930	Refacciones y accesorios menores de mobiliario y	\$0.00	-\$198.00	-\$198.00	\$56.49	\$56.49	\$56.49	\$56.49	-\$254.49
2931	Refacciones y accesorios menores de edificios y	\$0.00	-\$198.00	-\$198.00	\$56.49	\$56.49	\$56.49	\$56.49	-\$254.49
2940	Refacciones y accesorios menores de equipo de	\$0.00	-\$450.00	-\$450.00	\$0.00	\$0.00	\$0.00	\$0.00	-\$450.00
2941	Refacciones y accesorios menores para equipo de	\$0.00	-\$450.00	-\$450.00	\$0.00	\$0.00	\$0.00	\$0.00	-\$450.00
3000	SERVICIOS GENERALES	\$0.00	-\$80,589.60	-\$80,589.60	\$585,668.28	\$1,087,774.19	\$1,118,321.60	\$1,081,186.99	-\$1,168,363.79
3100	SERVICIOS BÁSICOS	\$0.00	-\$1,740.00	-\$1,740.00	\$109,269.34	\$131,437.34	\$147,788.34	\$110,653.73	-\$133,177.34
3110	Energía eléctrica	\$0.00	\$0.00	\$0.00	\$19,710.00	\$19,710.00	\$36,061.00	\$36,061.00	-\$19,710.00
3111	Energía eléctrica	\$0.00	\$0.00	\$0.00	\$19,710.00	\$19,710.00	\$36,061.00	\$36,061.00	-\$19,710.00
3130	Agua	\$0.00	\$0.00	\$0.00	\$367.00	\$367.00	\$367.00	\$367.00	-\$367.00
3131	Agua	\$0.00	\$0.00	\$0.00	\$367.00	\$367.00	\$367.00	\$367.00	-\$367.00
3140	Telefonía Tradicional	\$0.00	\$0.00	\$0.00	\$37,134.61	\$37,134.61	\$37,134.61	\$0.00	-\$37,134.61
3141	Telefonía tradicional	\$0.00	\$0.00	\$0.00	\$37,134.61	\$37,134.61	\$37,134.61	\$0.00	-\$37,134.61
3150	Telefonía celular	\$0.00	\$0.00	\$0.00	\$1,894.00	\$1,894.00	\$1,894.00	\$1,894.00	-\$1,894.00
3151	Telefonía celular	\$0.00	\$0.00	\$0.00	\$1,894.00	\$1,894.00	\$1,894.00	\$1,894.00	-\$1,894.00
3160	Servicios de telecomunicaciones y satélites	\$0.00	\$0.00	\$0.00	\$0.00	\$22,168.00	\$22,168.00	\$22,168.00	-\$22,168.00
3161	Servicio de telecomunicación y satélites	\$0.00	\$0.00	\$0.00	\$0.00	\$22,168.00	\$22,168.00	\$22,168.00	-\$22,168.00



INSTITUTO ELECTORAL DEL ESTADO DE QUERETARO QUERETARO

Estado Analítico del Ejercicio del Presupuesto por Capítulo del Gasto Del 01/sep./2022 Al 30/sep./2022

Usu: supervisor

F.Financiamiento: 214, 215, 216

Fecha y 12/oct./2022

Rep: rptEstadoAnalíticoPresupuestoEgresos

hora de Impresión 11:25 a. m.

Ejercicio del Presupuesto		Egresos Aprobado	Ampliaciones / (Reducciones)	Egresos Modificado	Egresos Comprometido	Egresos Devengado	Egresos Ejercido	Pagado	Subejercicio
3170	Servicios de acceso a Internet, redes y procesami	\$0.00	\$0.00	\$0.00	\$29,176.53	\$29,176.53	\$29,176.53	\$29,176.53	-\$29,176.53
3171	Servicio de internet y redes	\$0.00	\$0.00	\$0.00	\$29,176.53	\$29,176.53	\$29,176.53	\$29,176.53	-\$29,176.53
3180	Servicios postales y telegráficos	\$0.00	-\$1,740.00	-\$1,740.00	\$20,987.20	\$20,987.20	\$20,987.20	\$20,987.20	-\$22,727.20
3181	Servicios postales y telegráficos	\$0.00	-\$1,740.00	-\$1,740.00	\$20,987.20	\$20,987.20	\$20,987.20	\$20,987.20	-\$22,727.20
3200	SERVICIOS DE ARRENDAMIENTO	\$0.00	\$6,657.00	\$6,657.00	\$62,383.76	\$400,337.67	\$394,827.67	\$394,827.67	-\$393,680.67
3220	Arrendamiento de edificios	\$0.00	-\$12,000.00	-\$12,000.00	\$0.00	\$317,769.91	\$317,769.91	\$317,769.91	-\$329,769.91
3221	Arrendamiento de edificios	\$0.00	-\$12,000.00	-\$12,000.00	\$0.00	\$317,769.91	\$317,769.91	\$317,769.91	-\$329,769.91
3230	Arrendamiento de mobiliario y equipo de administ	\$0.00	\$21,050.00	\$21,050.00	\$24,027.78	\$44,211.78	\$44,211.78	\$44,211.78	-\$23,161.78
3231	Arrendamiento de mobiliario y equipo de administ	\$0.00	\$21,050.00	\$21,050.00	\$24,027.78	\$44,211.78	\$44,211.78	\$44,211.78	-\$23,161.78
3250	Arrendamiento de equipo de transporte	\$0.00	-\$1,689.00	-\$1,689.00	\$1,740.00	\$1,740.00	\$1,740.00	\$1,740.00	-\$3,429.00
3251	Arrendamiento de equipo de transporte	\$0.00	-\$1,689.00	-\$1,689.00	\$1,740.00	\$1,740.00	\$1,740.00	\$1,740.00	-\$3,429.00
3270	Arrendamiento de activos intangibles	\$0.00	\$0.00	\$0.00	\$25,595.98	\$25,595.98	\$25,595.98	\$25,595.98	-\$25,595.98
3271	Arrendamiento de activos intangibles	\$0.00	\$0.00	\$0.00	\$25,595.98	\$25,595.98	\$25,595.98	\$25,595.98	-\$25,595.98
3290	Otros arrendamientos	\$0.00	-\$704.00	-\$704.00	\$11,020.00	\$11,020.00	\$5,510.00	\$5,510.00	-\$11,724.00
3291	Otros arrendamientos	\$0.00	-\$704.00	-\$704.00	\$11,020.00	\$11,020.00	\$5,510.00	\$5,510.00	-\$11,724.00
3300	SERVICIOS PROFESIONALES, CIENTÍFICOS, TÉ	\$0.00	-\$49,599.99	-\$49,599.99	\$155,826.60	\$188,190.60	\$188,190.60	\$188,190.60	-\$237,790.59
3320	Servicios de diseño, arquitectura, ingeniería y acti	\$0.00	\$18,000.00	\$18,000.00	\$15,080.00	\$15,080.00	\$15,080.00	\$15,080.00	\$2,920.00
3321	Servicios de diseño, arquitectura, ingeniería y acti	\$0.00	\$18,000.00	\$18,000.00	\$15,080.00	\$15,080.00	\$15,080.00	\$15,080.00	\$2,920.00
3330	Servicios de consultoría administrativa, procesos,	\$0.00	\$6,000.00	\$6,000.00	\$6,000.00	\$6,000.00	\$6,000.00	\$6,000.00	\$0.00
3331	Servicios de consultoría administrativa y científica	\$0.00	\$6,000.00	\$6,000.00	\$6,000.00	\$6,000.00	\$6,000.00	\$6,000.00	\$0.00
3340	Servicios de capacitación	\$0.00	\$17,210.00	\$17,210.00	\$90,868.00	\$90,868.00	\$90,868.00	\$90,868.00	-\$73,658.00
3341	Servicios de capacitación	\$0.00	\$17,210.00	\$17,210.00	\$90,868.00	\$90,868.00	\$90,868.00	\$90,868.00	-\$73,658.00
3360	Servicios de apoyo administrativo, traducción, fotc	\$0.00	-\$102,409.99	-\$102,409.99	\$32,278.60	\$32,278.60	\$32,278.60	\$32,278.60	-\$134,688.59
3361	Servicios de apoyo administrativo, traducción, fotc	\$0.00	-\$102,409.99	-\$102,409.99	\$32,278.60	\$32,278.60	\$32,278.60	\$32,278.60	-\$134,688.59
3380	Servicios de vigilancia	\$0.00	\$0.00	\$0.00	\$0.00	\$32,364.00	\$32,364.00	\$32,364.00	-\$32,364.00
3381	Servicios de vigilancia	\$0.00	\$0.00	\$0.00	\$0.00	\$32,364.00	\$32,364.00	\$32,364.00	-\$32,364.00
3390	Servicios profesionales, científicos y técnicos inte	\$0.00	\$11,600.00	\$11,600.00	\$11,600.00	\$11,600.00	\$11,600.00	\$11,600.00	\$0.00
3391	Servicios profesionales, científicos y técnicos integ	\$0.00	\$11,600.00	\$11,600.00	\$11,600.00	\$11,600.00	\$11,600.00	\$11,600.00	\$0.00
3400	SERVICIOS FINANCIEROS, BANCARIOS Y COM	\$0.00	-\$1,207.00	-\$1,207.00	\$7,294.42	\$7,294.42	\$7,294.42	\$7,294.42	-\$8,501.42
3410	Servicios financieros y bancarios	\$0.00	\$0.00	\$0.00	\$2,561.62	\$2,561.62	\$2,561.62	\$2,561.62	-\$2,561.62
3411	Servicios financieros y bancarios	\$0.00	\$0.00	\$0.00	\$2,561.62	\$2,561.62	\$2,561.62	\$2,561.62	-\$2,561.62
3450	Seguro de bienes patrimoniales	\$0.00	\$0.00	\$0.00	\$4,732.80	\$4,732.80	\$4,732.80	\$4,732.80	-\$4,732.80
3451	Seguro de bienes patrimoniales	\$0.00	\$0.00	\$0.00	\$4,732.80	\$4,732.80	\$4,732.80	\$4,732.80	-\$4,732.80
3460	Almacenaje, envase y embalaje	\$0.00	-\$1,207.00	-\$1,207.00	\$0.00	\$0.00	\$0.00	\$0.00	-\$1,207.00



INSTITUTO ELECTORAL DEL ESTADO DE QUERETARO QUERETARO

Estado Analítico del Ejercicio del Presupuesto por Capítulo del Gasto Del 01/sep./2022 Al 30/sep./2022

Usr: supervisor

F.Financiamiento: 214, 215, 216

Fecha y 12/oct./2022

Rep: rptEstadoAnalíticoPresupuestoEgresos

hora de Impresión 11:25 a. m.

Ejercicio del Presupuesto		Egresos Aprobado	Ampliaciones / (Reducciones)	Egresos Modificado	Egresos Comprometido	Egresos Devengado	Egresos Ejercido	Pagado	Subejercicio
3461	Almacenaje, embalaje y envase	\$0.00	-\$1,207.00	-\$1,207.00	\$0.00	\$0.00	\$0.00	\$0.00	-\$1,207.00
3500	SERVICIOS DE INSTALACIÓN, REPARACIÓN, M	\$0.00	\$407.00	\$407.00	\$25,598.77	\$135,218.77	\$109,288.85	\$109,288.85	-\$134,811.77
3510	Conservación y mantenimiento menor de inmueble	\$0.00	\$0.00	\$0.00	\$1,044.00	\$1,044.00	\$754.00	\$754.00	-\$1,044.00
3511	Conservación y mantenimiento menor de inmueble	\$0.00	\$0.00	\$0.00	\$1,044.00	\$1,044.00	\$754.00	\$754.00	-\$1,044.00
3520	Instalación, reparación y mantenimiento de mobili	\$0.00	\$407.00	\$407.00	\$406.00	\$406.00	\$406.00	\$406.00	\$1.00
3521	Instalación, reparación y mantenimiento de mobili	\$0.00	\$407.00	\$407.00	\$406.00	\$406.00	\$406.00	\$406.00	\$1.00
3550	Reparación y mantenimiento de equipo de transpo	\$0.00	\$0.00	\$0.00	\$24,218.64	\$24,218.64	\$35,118.72	\$35,118.72	-\$24,218.64
3551	Reparación y mantenimiento de equipo de transpo	\$0.00	\$0.00	\$0.00	\$24,218.64	\$24,218.64	\$35,118.72	\$35,118.72	-\$24,218.64
3580	Servicios de limpieza y manejo de desechos	\$0.00	\$0.00	\$0.00	-\$3,236.00	\$106,384.00	\$69,844.00	\$69,844.00	-\$106,384.00
3581	Servicios de limpieza y manejo de desechos	\$0.00	\$0.00	\$0.00	-\$3,236.00	\$106,384.00	\$69,844.00	\$69,844.00	-\$106,384.00
3590	Servicios de jardinería y fumigación	\$0.00	\$0.00	\$0.00	\$3,166.13	\$3,166.13	\$3,166.13	\$3,166.13	-\$3,166.13
3591	Servicios de jardinería y fumigación	\$0.00	\$0.00	\$0.00	\$3,166.13	\$3,166.13	\$3,166.13	\$3,166.13	-\$3,166.13
3600	SERVICIOS DE COMUNICACIÓN SOCIAL Y PUB	\$0.00	\$0.00	\$0.00	\$3,551.23	\$3,551.23	\$48,752.56	\$48,752.56	-\$3,551.23
3610	Difusión por radio,televisión y otros medios de me	\$0.00	\$0.00	\$0.00	\$3,551.23	\$3,551.23	\$48,752.56	\$48,752.56	-\$3,551.23
3613	Difusión de programas y actividades gubernamen	\$0.00	\$0.00	\$0.00	\$3,551.23	\$3,551.23	\$3,551.23	\$3,551.23	-\$3,551.23
3615	Difusión de programas y actividades gubernament	\$0.00	\$0.00	\$0.00	\$0.00	\$0.00	\$45,201.33	\$45,201.33	\$0.00
3700	Servicios de traslados y viáticos	\$0.00	\$19,488.40	\$19,488.40	\$89,063.17	\$89,063.17	\$89,063.17	\$89,063.17	-\$69,574.77
3710	Pasajes aéreos	\$0.00	-\$8,450.00	-\$8,450.00	\$8,901.00	\$8,901.00	\$8,901.00	\$8,901.00	-\$17,351.00
3711	Pasajes aéreos nacionales	\$0.00	-\$8,450.00	-\$8,450.00	\$8,901.00	\$8,901.00	\$8,901.00	\$8,901.00	-\$17,351.00
3720	Pasajes terrestres	\$0.00	\$2,670.00	\$2,670.00	\$11,217.50	\$11,217.50	\$11,217.50	\$11,217.50	-\$8,547.50
3721	Pasajes terrestres nacionales	\$0.00	\$2,670.00	\$2,670.00	\$11,217.50	\$11,217.50	\$11,217.50	\$11,217.50	-\$8,547.50
3750	Viáticos en el país	\$0.00	\$25,043.40	\$25,043.40	\$67,471.67	\$67,471.67	\$67,471.67	\$67,471.67	-\$42,428.27
3751	Viáticos en el país	\$0.00	\$25,043.40	\$25,043.40	\$67,471.67	\$67,471.67	\$67,471.67	\$67,471.67	-\$42,428.27
3790	Otros servicios de traslado y hospedaje	\$0.00	\$225.00	\$225.00	\$1,473.00	\$1,473.00	\$1,473.00	\$1,473.00	-\$1,248.00
3791	OTROS SERVICIOS DE TRASLADO Y HOSPEDAJE	\$0.00	\$225.00	\$225.00	\$1,473.00	\$1,473.00	\$1,473.00	\$1,473.00	-\$1,248.00
3800	SERVICIOS OFICIALES	\$0.00	-\$54,595.01	-\$54,595.01	\$21,693.99	\$21,693.99	\$19,228.99	\$19,228.99	-\$76,289.00
3820	Gastos de orden social y cultural	\$0.00	-\$21,050.00	-\$21,050.00	\$0.00	\$0.00	\$0.00	\$0.00	-\$21,050.00
3821	Gastos de orden social y cultural	\$0.00	-\$21,050.00	-\$21,050.00	\$0.00	\$0.00	\$0.00	\$0.00	-\$21,050.00
3830	Congresos y convenciones	\$0.00	-\$32,392.00	-\$32,392.00	\$3,625.00	\$3,625.00	\$0.00	\$0.00	-\$36,017.00
3831	Congresos y convenciones	\$0.00	-\$32,392.00	-\$32,392.00	\$3,625.00	\$3,625.00	\$0.00	\$0.00	-\$36,017.00
3850	Gastos de representación	\$0.00	-\$1,153.01	-\$1,153.01	\$18,068.99	\$18,068.99	\$19,228.99	\$19,228.99	-\$19,222.00
3851	Gastos de representación	\$0.00	-\$1,153.01	-\$1,153.01	\$18,068.99	\$18,068.99	\$19,228.99	\$19,228.99	-\$19,222.00
3900	OTROS SERVICIOS GENERALES	\$0.00	\$0.00	\$0.00	\$110,987.00	\$110,987.00	\$113,887.00	\$113,887.00	-\$110,987.00
3910	Servicios funerales y de cementerios	\$0.00	\$0.00	\$0.00	\$0.00	\$0.00	\$2,900.00	\$2,900.00	\$0.00



INSTITUTO ELECTORAL DEL ESTADO DE QUERETARO QUERETARO

Estado Analítico del Ejercicio del Presupuesto por Capítulo del Gasto Del 01/sep./2022 Al 30/sep./2022

F.Financiamiento: 214, 215, 216

Usu: supervisor

Rep: rptEstadoAnalíticoPresupuestoEgresos

Fecha y 12/oct./2022

hora de Impresión 11:25 a. m.

Ejercicio del Presupuesto		Egresos Aprobado	Ampliaciones / (Reducciones)	Egresos Modificado	Egresos Comprometido	Egresos Devengado	Egresos Ejercido	Pagado	Subejercicio
3911	Servicios funerarios y de cementerios	\$0.00	\$0.00	\$0.00	\$0.00	\$0.00	\$2,900.00	\$2,900.00	\$0.00
3980	Impuesto sobre nóminas y otros que se deriven de	\$0.00	\$0.00	\$0.00	\$110,987.00	\$110,987.00	\$110,987.00	\$110,987.00	-\$110,987.00
3981	Impuesto sobre nóminas (2%)	\$0.00	\$0.00	\$0.00	\$110,987.00	\$110,987.00	\$110,987.00	\$110,987.00	-\$110,987.00
4000	TRANSFERENCIAS, ASIGNACIONES, SUE	\$0.00	\$0.00	\$0.00	\$15,435.00	\$15,435.00	\$15,435.00	\$15,435.00	-\$15,435.00
4400	AYUDAS SOCIALES	\$0.00	\$0.00	\$0.00	\$15,435.00	\$15,435.00	\$15,435.00	\$15,435.00	-\$15,435.00
4410	Ayudas sociales a personas	\$0.00	\$0.00	\$0.00	\$15,435.00	\$15,435.00	\$15,435.00	\$15,435.00	-\$15,435.00
4411	Ayudas sociales a personas	\$0.00	\$0.00	\$0.00	\$15,435.00	\$15,435.00	\$15,435.00	\$15,435.00	-\$15,435.00
Total		\$0.00	\$0.00	\$0.00	\$945,948.09	\$1,355,000.63	\$1,385,626.35	\$1,348,491.74	-\$1,355,000.63



INSTITUTO ELECTORAL DEL ESTADO DE QUERETARO QUERETARO

Balanza de Comprobación del 01/sep./2022 al 30/sep./2022

Cuentas con saldos y movimientos acumulado. (De la cuenta: 1000 a la 6000)

Usr: supervisor
Rep: rptBalanzaComprobacion

Fecha y hora de Impresión | 12/oct./2022
11:31 a. m.

Nat.	Cuenta	Nombre de la cuenta	SALDO ANTERIOR		MOVIMIENTOS		SALDO ACTUAL	
			DEUDOR	ACREEDOR	DEUDOR	ACREEDOR	DEUDOR	ACREEDOR
D	1000	ACTIVO	\$78,892,178.51	\$0.00	\$103,088,542.15	\$102,198,195.25	\$79,782,525.41	\$0.00
D	1100	ACTIVO CIRCULANTE	\$37,106,728.65	\$0.00	\$103,075,583.71	\$102,198,195.25	\$37,984,117.11	\$0.00
D	1110	EFFECTIVO Y EQUIVALENTES	\$37,020,199.80	\$0.00	\$90,320,391.51	\$89,439,211.25	\$37,901,380.06	\$0.00
D	1111	EFFECTIVO	\$30,000.00	\$0.00	\$0.00	\$0.00	\$30,000.00	\$0.00
D	1111-2	FONDOS FIJOS DE CAJA	\$30,000.00	\$0.00	\$0.00	\$0.00	\$30,000.00	\$0.00
D	1111-2-02	JANET ALEJANDRA ARIAS DÍAZ	\$0.00	\$0.00	\$0.00	\$0.00	\$0.00	\$0.00
D	1111-2-05	BRISEYDA FERNANDA ZAFRA RIVAS	\$30,000.00	\$0.00	\$0.00	\$0.00	\$30,000.00	\$0.00
D	1112	BANCOS/TESORERÍA	\$25,927,773.98	\$0.00	\$78,707,892.71	\$71,739,098.33	\$32,896,568.36	\$0.00
D	1112-1	BANCOS MONEDA NACIONAL	\$25,927,773.98	\$0.00	\$78,707,892.71	\$71,739,098.33	\$32,896,568.36	\$0.00
D	1112-1-1	HSBC	\$384,409.92	\$0.00	\$1,387,415.99	\$1,406,585.24	\$365,240.67	\$0.00
D	1112-1-1-01	HSBC CTA. 4013185673	\$384,409.92	\$0.00	\$1,387,415.99	\$1,406,585.24	\$365,240.67	\$0.00
D	1112-1-2	BBVA BANCOMER	\$8,866,567.07	\$0.00	\$64,841,639.60	\$57,770,301.16	\$15,937,905.51	\$0.00
D	1112-1-2-01	BBVA BANCOMER CTA. 0151055402	\$192,330.58	\$0.00	\$41,531,998.62	\$41,357,036.86	\$367,292.34	\$0.00
D	1112-1-2-02	BBVA BANCOMER CTA. 0106973140	\$7,604,351.16	\$0.00	\$23,309,640.98	\$16,413,264.30	\$14,500,727.84	\$0.00
D	1112-1-2-03	BBVA BANCOMER CTA. 0116125301	\$1,069,885.33	\$0.00	\$0.00	\$0.00	\$1,069,885.33	\$0.00
D	1112-1-3	BANCO DEL BAJIO	\$16,676,796.99	\$0.00	\$12,478,837.12	\$12,562,211.93	\$16,593,422.18	\$0.00
D	1112-1-3-02	BANCO DEL BAJIO CTA. 0240302490101	\$1,895.75	\$0.00	\$1.40	\$0.00	\$1,897.15	\$0.00
D	1112-1-3-04	BANCO DEL BAJIO CTA. 0302985820101	\$37.05	\$0.00	\$0.03	\$0.00	\$37.08	\$0.00
D	1112-1-3-05	BANCO DEL BAJIO CTA. 0308021770101	\$52,076.06	\$0.00	\$38.58	\$0.00	\$52,114.64	\$0.00
D	1112-1-3-06	BANCO DEL BAJIO CTA. 0202158930102	\$1,955,982.09	\$0.00	\$2,885.87	\$19,752.23	\$1,939,115.73	\$0.00
D	1112-1-3-07	BANCO DEL BAJIO CTA. 0202158930103	\$14,666,806.04	\$0.00	\$12,475,911.24	\$12,542,459.70	\$14,600,257.58	\$0.00
D	1114	INVERSIONES TEMPORALES (HASTA 3 MESES)	\$11,062,425.82	\$0.00	\$11,612,498.80	\$17,700,112.92	\$4,974,811.70	\$0.00
D	1114-1	INVERSIONES EN MONEDA NACIONAL CP	\$11,062,425.82	\$0.00	\$11,612,498.80	\$17,700,112.92	\$4,974,811.70	\$0.00
D	1114-1-2	INVERSIONES BBVA	\$11,062,425.82	\$0.00	\$11,612,498.80	\$17,700,112.92	\$4,974,811.70	\$0.00
D	1114-1-2-01	INVERSIONES BBVA CTA 0151055402-2046438067	\$6,153,068.54	\$0.00	\$11,578,084.77	\$17,700,112.92	\$31,040.39	\$0.00
D	1114-1-2-02	INVERSIONES BBVA CTA 0116125301-2051607901	\$4,909,357.28	\$0.00	\$34,414.03	\$0.00	\$4,943,771.31	\$0.00
D	1120	DERECHOS A RECIBIR EFFECTIVO O EQUIVALENTES	\$86,528.85	\$0.00	\$12,755,192.20	\$12,758,984.00	\$82,737.05	\$0.00
D	1122	CUENTAS POR COBRAR A CORTO PLAZO	\$0.00	\$0.00	\$12,579,649.83	\$12,579,649.83	\$0.00	\$0.00
D	1122-7	CUENTAS POR COBRAR POR RECURSOS MONETARIOS FEDERALES SUSTRÁIDOS O EXTRAVIADOS	\$0.00	\$0.00	\$171,649.83	\$171,649.83	\$0.00	\$0.00
D	1122-78	Ingresos por Venta de Bienes y Prestación de Servicios de los Poderes Legislativo y Judicial, y de los Órganos Autónomos	\$0.00	\$0.00	\$675.10	\$675.10	\$0.00	\$0.00
D	1122-79	Otros Ingresos	\$0.00	\$0.00	\$170,974.73	\$170,974.73	\$0.00	\$0.00
D	1122-79-01	Otros Ingresos, Intereses Ganados de Títulos, Valores y demás Instrumentos Financieros	\$0.00	\$0.00	\$167,270.73	\$167,270.73	\$0.00	\$0.00
D	1122-79-02	Otros Ingresos, Otros Ingresos y Beneficios Varios	\$0.00	\$0.00	\$3,704.00	\$3,704.00	\$0.00	\$0.00
D	1122-9	OTRAS CUENTAS POR COBRAR	\$0.00	\$0.00	\$12,408,000.00	\$12,408,000.00	\$0.00	\$0.00
D	1122-91	TRANSFERENCIAS INTERNAS Y ASIGNACIONES AL SECTOR PÚBLICO	\$0.00	\$0.00	\$12,408,000.00	\$12,408,000.00	\$0.00	\$0.00
D	1123	DEUDORES DIVERSOS POR COBRAR A CORTO PLAZO	\$86,528.85	\$0.00	\$175,542.37	\$179,334.17	\$82,737.05	\$0.00
D	1123-1	DEUDORES DIVERSOS EMPLEADOS	\$11,423.83	\$0.00	\$121,829.41	\$122,774.41	\$10,478.83	\$0.00



INSTITUTO ELECTORAL DEL ESTADO DE QUERETARO QUERETARO

Balanza de Comprobación del 01/sep./2022 al 30/sep./2022

Cuentas con saldos y movimientos acumulado. (De la cuenta: 1000 a la 6000)

Usu: supervisor

Rep: rptBalanzaComprobacion

Fecha y 12/oct./2022

hora de Impresión 11:31 a. m.

Nat.	Cuenta	Nombre de la cuenta	SALDO ANTERIOR		MOVIMIENTOS		SALDO ACTUAL	
			DEUDOR	ACREEDOR	DEUDOR	ACREEDOR	DEUDOR	ACREEDOR
D	1123-1-02	EGUIARTE MERELES CARLOS RUBÉN	\$0.00	\$0.00	\$7,000.00	\$7,000.00	\$0.00	\$0.00
D	1123-1-08	ISLAS MATADAMAS RAÚL	\$1.00	\$0.00	\$25,579.16	\$25,579.16	\$1.00	\$0.00
D	1123-1-11	MEJÍA UBALLE ISRAEL	\$1,941.98	\$0.00	\$11,000.00	\$12,942.00	-\$0.02	\$0.00
D	1123-1-12	PALOMARES MARTINEZ MARIA LEONARDA	\$0.00	\$0.00	\$0.00	\$0.00	\$0.00	\$0.00
D	1123-1-14	RIVERA HERNÁNDEZ JUAN	\$0.00	\$0.00	\$3,001.75	\$3,001.75	\$0.00	\$0.00
D	1123-1-15	RÍOS OVIEDO SERGIO	\$0.00	\$0.00	\$2,500.00	\$2,500.00	\$0.00	\$0.00
D	1123-1-20	VILLASEÑOR CAMPOS LORENA	\$0.00	\$0.00	\$0.00	\$0.00	\$0.00	\$0.00
D	1123-1-22	GALVÁN SAN ROMÁN ROCIO PATRICIA	\$0.00	\$0.00	\$5,000.00	\$5,000.00	\$0.00	\$0.00
D	1123-1-23	ROMERO ALTAMIRANO GERARDO	\$0.01	\$0.00	\$0.00	\$0.00	\$0.01	\$0.00
D	1123-1-27	PÉREZ CEPEDA MARÍA	\$0.00	\$0.00	\$0.00	\$0.00	\$0.00	\$0.00
D	1123-1-29	GONZÁLEZ GONZÁLEZ CARLOS	\$0.00	\$0.00	\$0.00	\$0.00	\$0.00	\$0.00
D	1123-1-31	PLASCENCIA ZARAZUA JOSÉ EUGENIO	\$0.00	\$0.00	\$0.00	\$0.00	\$0.00	\$0.00
D	1123-1-39	FEREGRINO VILLAGRÁN GUILLERMINA	\$0.00	\$0.00	\$0.00	\$0.00	\$0.00	\$0.00
D	1123-1-41	TAPIA LÓPEZ CARLOS ALBERTO	\$3,854.00	\$0.00	\$6,463.00	\$10,317.00	\$0.00	\$0.00
D	1123-1-44	PÉREZ ESPÍNDOLA CARLOS ALEJANDRO	\$0.00	\$0.00	\$6,307.00	\$6,307.00	\$0.00	\$0.00
D	1123-1-45	ARIAS DÍAZ JANET ALEJANDRA	\$292.04	\$0.00	\$0.00	\$0.00	\$292.04	\$0.00
D	1123-1-46	GÓMEZ CERVANTES ROSA MARTHA	\$0.00	\$0.00	\$2,530.00	\$2,530.00	\$0.00	\$0.00
D	1123-1-49	OLVERA MORENO KARLA ISABEL	\$3,231.00	\$0.00	\$30,565.00	\$25,714.00	\$8,082.00	\$0.00
D	1123-1-54	SÁNCHEZ CASTILLO JUANA	\$0.00	\$0.00	\$2,641.50	\$2,641.50	\$0.00	\$0.00
D	1123-1-59	RANGEL GÓMEZ MARÍA JAZMÍN	\$0.00	\$0.00	\$1,950.00	\$1,950.00	\$0.00	\$0.00
D	1123-1-66	RAMOS SOTO BERNARDO	\$2,096.80	\$0.00	\$5,620.00	\$5,620.00	\$2,096.80	\$0.00
D	1123-1-68	DORANTES GUERRA DANIEL	\$0.00	\$0.00	\$4,886.00	\$4,886.00	\$0.00	\$0.00
D	1123-1-69	BURGOS CHAPARRO CESAR MAURICIO	\$0.00	\$0.00	\$0.00	\$0.00	\$0.00	\$0.00
D	1123-1-71	LÓPEZ GONZÁLEZ MIGUEL SERGIO LEROY	\$0.00	\$0.00	\$1,950.00	\$1,950.00	\$0.00	\$0.00
D	1123-1-81	ALVARADO RODRÍGUEZ ESAÚ	\$0.00	\$0.00	\$0.00	\$0.00	\$0.00	\$0.00
D	1123-1-84	CONSEJEROS ELECTORALES	\$7.00	\$0.00	\$0.00	\$0.00	\$7.00	\$0.00
D	1123-1-99	TORRES RODRÍGUEZ OSCAR	\$0.00	\$0.00	\$0.00	\$0.00	\$0.00	\$0.00
D	1123-1-A2	CARRERA MONTALVO VÍCTOR ANTONIO	\$0.00	\$0.00	\$0.00	\$0.00	\$0.00	\$0.00
D	1123-1-B2	ECHEVERRÍA RAMOS EMANUEL	\$0.00	\$0.00	\$0.00	\$0.00	\$0.00	\$0.00
D	1123-1-D3	ROSAS HERNÁNDEZ OSCAR	\$0.00	\$0.00	\$0.00	\$0.00	\$0.00	\$0.00
D	1123-1-D5	LÓPEZ RICO WILBERT JESÚS	\$0.00	\$0.00	\$1,950.00	\$1,950.00	\$0.00	\$0.00
D	1123-1-D7	ATANACIO PIÑA JOSÉ MIGUEL	\$0.00	\$0.00	\$2,886.00	\$2,886.00	\$0.00	\$0.00
D	1123-2	OTROS DEUDORES DIVERSOS EXTERNOS	\$71,331.18	\$0.00	\$0.00	\$0.00	\$71,331.18	\$0.00
D	1123-2-13	PARAÍSO PERISUR, S.A. DE C.V.	\$0.00	\$0.00	\$0.00	\$0.00	\$0.00	\$0.00
D	1123-2-15	MISION LA MURALLA, S.A. DE C.V.	-\$0.80	\$0.00	\$0.00	\$0.00	-\$0.80	\$0.00
D	1123-2-26	I.S.R. SALDO A FAVOR POR RECUPERAR (LUIS ARTURO NAVA ALVARADO)	\$59,813.80	\$0.00	\$0.00	\$0.00	\$59,813.80	\$0.00
D	1123-2-34	MARTÍNEZ DIEZ DONINO ÁNGEL	-\$0.01	\$0.00	\$0.00	\$0.00	-\$0.01	\$0.00
D	1123-2-35	VAZQUEZ BERMÚDEZ JUSTO ANTONIO	-\$0.01	\$0.00	\$0.00	\$0.00	-\$0.01	\$0.00
D	1123-2-36	CONSTRUCCIÓN, ADMINISTRACIÓN Y ASESORÍA, S.A. DE C.V.	-\$0.01	\$0.00	\$0.00	\$0.00	-\$0.01	\$0.00



INSTITUTO ELECTORAL DEL ESTADO DE QUERETARO QUERETARO

Balanza de Comprobación del 01/sep./2022 al 30/sep./2022

Cuentas con saldos y movimientos acumulado. (De la cuenta: 1000 a la 6000)

Usu: supervisor

Rep: rpt:BalanzaComprobacion

Fecha y 12/oct./2022

hora de Impresión 11:31 a. m.

Nat.	Cuenta	Nombre de la cuenta	SALDO ANTERIOR		MOVIMIENTOS		SALDO ACTUAL	
			DEUDOR	ACREEDOR	DEUDOR	ACREEDOR	DEUDOR	ACREEDOR
D	1123-2-41	FIBRA HOTELERA SC	\$8,711.50	\$0.00	\$0.00	\$0.00	\$8,711.50	\$0.00
D	1123-2-42	PROMOTORA HOTELERA MISION QUERETARO SA DE CV	\$0.00	\$0.00	\$0.00	\$0.00	\$0.00	\$0.00
D	1123-2-43	OPERADORA DE SERVICIOS RINCON DE LA PEÑA SA DE CV	\$0.00	\$0.00	\$0.00	\$0.00	\$0.00	\$0.00
D	1123-2-44	PROMOTORA TURISTICA TREGA SA DE CV	\$0.00	\$0.00	\$0.00	\$0.00	\$0.00	\$0.00
D	1123-2-45	PAPELSA BAJIO SA DE CV	\$2,806.71	\$0.00	\$0.00	\$0.00	\$2,806.71	\$0.00
D	1123-3	SUBSIDIO AL EMPLEO	\$0.59	\$0.00	\$0.00	\$0.00	\$0.59	\$0.00
D	1123-3-01	SUBSIDIO AL EMPLEO ACREITADO	\$0.59	\$0.00	\$0.00	\$0.00	\$0.59	\$0.00
D	1123-4	DEUDORES DIVERSOS EMPLEADOS	\$3,773.25	\$0.00	\$53,712.96	\$56,559.76	\$926.45	\$0.00
D	1123-4-000005	GONZÁLEZ GONZÁLEZ ISMAEL	\$0.00	\$0.00	\$0.00	\$0.00	\$0.00	\$0.00
D	1123-4-000012	TOLEDO CHAVEZ FRIDA CHARBEL	\$0.00	\$0.00	\$0.00	\$0.00	\$0.00	\$0.00
D	1123-4-000017	CARDOSO ROBLEDO RAUL	\$0.00	\$0.00	\$0.00	\$0.00	\$0.00	\$0.00
D	1123-4-000018	LEYVA PICAZO JESSICA MARGARITA	\$0.00	\$0.00	\$0.00	\$0.00	\$0.00	\$0.00
D	1123-4-000020	PEDRAZA GUEVARA LUIS CARLOS	\$0.82	\$0.00	\$0.00	\$0.00	\$0.82	\$0.00
D	1123-4-000042	CASTAÑEDA TOLEDO CLAUDIA	-\$0.82	\$0.00	\$0.00	\$0.00	-\$0.82	\$0.00
D	1123-4-000043	AMBRIZ VAZQUEZ YESENIA	-\$0.11	\$0.00	\$0.00	\$0.00	-\$0.11	\$0.00
D	1123-4-000051	BUTRON CAÑADA MYRIAM	-\$0.01	\$0.00	\$0.00	\$0.00	-\$0.01	\$0.00
D	1123-4-000089	SOTO GUERRERO REYNA	\$0.00	\$0.00	\$0.00	\$0.00	\$0.00	\$0.00
D	1123-4-000102	LUGO CAMACHO LUCERO	\$0.00	\$0.00	\$900.00	\$900.00	\$0.00	\$0.00
D	1123-4-000104	VERBOONEN BAZAN ROCIO GUADALUPE	\$0.00	\$0.00	\$0.00	\$0.00	\$0.00	\$0.00
D	1123-4-000107	ZAFRA RIVAS BRISEYDA FERNANDA	\$0.00	\$0.00	\$0.00	\$0.00	\$0.00	\$0.00
D	1123-4-000109	RUIZ ALVARADO ROSALBA	\$0.00	\$0.00	\$0.00	\$0.00	\$0.00	\$0.00
D	1123-4-000112	AGUILAR DAMIAN AURA	\$0.00	\$0.00	\$0.00	\$0.00	\$0.00	\$0.00
D	1123-4-000114	RAMIREZ RAMIREZ BARBARA ESTEFANIA	\$0.00	\$0.00	\$9,950.00	\$9,950.00	\$0.00	\$0.00
D	1123-4-000115	MEDINA GONZALEZ YAIR ESAU	\$0.00	\$0.00	\$11,620.00	\$11,043.00	\$577.00	\$0.00
D	1123-4-000116	CASTILLO OROZCO CLAUDIA	\$349.29	\$0.00	\$0.00	\$0.00	\$349.29	\$0.00
D	1123-4-000117	CAMPOS VALDELAMAR ALEJANDRO	\$0.00	\$0.00	\$0.00	\$0.00	\$0.00	\$0.00
D	1123-4-000118	HERNANDEZ RIVERA DIANA MONSERRAT	\$0.28	\$0.00	\$0.00	\$0.00	\$0.28	\$0.00
D	1123-4-000119	MUÑIZ RODRIGUEZ GRISEL	\$2,846.80	\$0.00	\$29,511.00	\$32,357.80	\$0.00	\$0.00
D	1123-4-000120	GRESS NAVA KAREN	\$0.00	\$0.00	\$0.00	\$0.00	\$0.00	\$0.00
D	1123-4-000121	ALMAZAN ROBLES GLORIA LORENA	\$0.00	\$0.00	\$0.00	\$0.00	\$0.00	\$0.00
D	1123-4-000122	VELAZQUEZ CHAVEZ CARLOS ALBERTO	\$577.00	\$0.00	\$0.00	\$577.00	\$0.00	\$0.00
D	1123-4-000123	GUERRA MOLINA DIANA MARISOL	\$0.00	\$0.00	\$1,731.96	\$1,731.96	\$0.00	\$0.00
D	1200	ACTIVO NO CIRCULANTE	\$41,785,449.86	\$0.00	\$12,958.44	\$0.00	\$41,798,408.30	\$0.00
D	1230	BIENES INMUEBLES, INFRAESTRUCTURA Y CONSTRUCCIONES EN PROCESO	\$30,951,223.00	\$0.00	\$0.00	\$0.00	\$30,951,223.00	\$0.00
D	1231	TERRENOS	\$30,951,223.00	\$0.00	\$0.00	\$0.00	\$30,951,223.00	\$0.00
D	1231-1	TERRENOS	\$30,951,223.00	\$0.00	\$0.00	\$0.00	\$30,951,223.00	\$0.00
D	1231-1-01	TERRENOS	\$30,951,223.00	\$0.00	\$0.00	\$0.00	\$30,951,223.00	\$0.00
D	1240	BIENES MUEBLES	\$19,763,993.34	\$0.00	\$12,958.44	\$0.00	\$19,776,951.78	\$0.00
D	1241	MOBILIARIO Y EQUIPO DE ADMINISTRACIÓN	\$11,110,132.52	\$0.00	\$12,958.44	\$0.00	\$11,123,090.96	\$0.00
D	1241-1	MUEBLES DE OFICINA Y ESTANTERÍA	\$1,463,709.11	\$0.00	\$12,958.44	\$0.00	\$1,476,667.55	\$0.00



INSTITUTO ELECTORAL DEL ESTADO DE QUERETARO QUERETARO

Balanza de Comprobación del 01/sep./2022 al 30/sep./2022

Cuentas con saldos y movimientos acumulado. (De la cuenta: 1000 a la 6000)

Fecha y 12/oct./2022

hora de Impresión 11:31 a. m.

Usr: supervisor
Rep: rptBalanzaComprobacion

Nat.	Cuenta	Nombre de la cuenta	SALDO ANTERIOR		MOVIMIENTOS		SALDO ACTUAL	
			DEUDOR	ACREEDOR	DEUDOR	ACREEDOR	DEUDOR	ACREEDOR
D	1241-1-5111	MUEBLES DE OFICINA	\$1,351,998.33	\$0.00	\$0.00	\$0.00	\$1,351,998.33	\$0.00
D	1241-1-5112	Anaqueles y estantería	\$111,710.78	\$0.00	\$12,958.44	\$0.00	\$124,669.22	\$0.00
D	1241-2	MUEBLES, EXCEPTO DE OFICINA Y ESTANTERÍA	\$55,077.49	\$0.00	\$0.00	\$0.00	\$55,077.49	\$0.00
D	1241-2-5121	Muebles excepto de oficina y estantería	\$55,077.49	\$0.00	\$0.00	\$0.00	\$55,077.49	\$0.00
D	1241-3	EQUIPO DE CÓMPUTO Y DE TECNOLOGÍAS DE LA INFORMACIÓN	\$9,359,708.43	\$0.00	\$0.00	\$0.00	\$9,359,708.43	\$0.00
D	1241-3-5151	EQUIPO DE CÓMPUTO Y DE TECNOLOGÍA DE LA INFORMACIÓN	\$9,359,708.43	\$0.00	\$0.00	\$0.00	\$9,359,708.43	\$0.00
D	1241-9	OTROS MOBILIARIOS Y EQUIPOS DE ADMINISTRACIÓN	\$231,637.49	\$0.00	\$0.00	\$0.00	\$231,637.49	\$0.00
D	1241-9-01	OTROS MOBILIARIOS Y EQUIPOS DE ADMINISTRACIÓN	\$0.00	\$0.00	\$0.00	\$0.00	\$0.00	\$0.00
D	1241-9-5191	OTRO EQUIPO Y MOBILIARIO ADMINISTRATIVO	\$231,637.49	\$0.00	\$0.00	\$0.00	\$231,637.49	\$0.00
D	1242	MOBILIARIO Y EQUIPO EDUCACIONAL Y RECREATIVO	\$1,201,420.30	\$0.00	\$0.00	\$0.00	\$1,201,420.30	\$0.00
D	1242-1	EQUIPOS Y APARATOS AUDIOVISUALES	\$972,009.08	\$0.00	\$0.00	\$0.00	\$972,009.08	\$0.00
D	1242-1-5211	EQUIPOS Y APARATOS DE PROYECCIÓN DE IMÁGENES, AUDIO Y VIDEO	\$972,009.08	\$0.00	\$0.00	\$0.00	\$972,009.08	\$0.00
D	1242-3	CÁMARAS FOTOGRÁFICAS Y DE VIDEO	\$229,411.22	\$0.00	\$0.00	\$0.00	\$229,411.22	\$0.00
D	1242-3-5231	CÁMARAS FOTOGRÁFICAS Y DE VIDEO	\$229,411.22	\$0.00	\$0.00	\$0.00	\$229,411.22	\$0.00
D	1244	VEHÍCULOS Y EQUIPO DE TRANSPORTE	\$6,099,987.00	\$0.00	\$0.00	\$0.00	\$6,099,987.00	\$0.00
D	1244-1	VEHÍCULOS Y EQUIPO TERRESTRE	\$6,099,987.00	\$0.00	\$0.00	\$0.00	\$6,099,987.00	\$0.00
D	1244-1-01	VEHÍCULOS Y EQUIPO TERRESTRE	\$0.00	\$0.00	\$0.00	\$0.00	\$0.00	\$0.00
D	1244-1-5411	AUTOMÓVILES Y CAMIONES DE TRANSPORTE DE PERSONAS	\$6,099,987.00	\$0.00	\$0.00	\$0.00	\$6,099,987.00	\$0.00
D	1246	MAQUINARIA, OTROS EQUIPOS Y HERRAMIENTAS	\$1,352,453.52	\$0.00	\$0.00	\$0.00	\$1,352,453.52	\$0.00
D	1246-4	SISTEMAS DE AIRE ACONDICIONADO, CALEFACCIÓN Y DE REFRIGERACIÓN INDUSTRIAL Y COMERCIAL	\$314,193.80	\$0.00	\$0.00	\$0.00	\$314,193.80	\$0.00
D	1246-4-01	SISTEMAS DE AIRE ACONDICIONADO, CALEFACCIÓN Y DE REFRIGERACION INDUSTRIAL Y COMERCIAL	\$0.00	\$0.00	\$0.00	\$0.00	\$0.00	\$0.00
D	1246-4-5641	SISTEMAS DE AIRE ACONDICIONADO, CALEFACCIÓN Y DE REFRIGERACIÓN INDUSTRIAL Y COMERCIAL	\$314,193.80	\$0.00	\$0.00	\$0.00	\$314,193.80	\$0.00
D	1246-5	EQUIPO DE COMUNICACIÓN Y TELECOMUNICACIÓN	\$923,866.08	\$0.00	\$0.00	\$0.00	\$923,866.08	\$0.00
D	1246-5-5651	EQUIPO DE COMUNICACIÓN Y TELECOMUNICACIÓN	\$923,866.08	\$0.00	\$0.00	\$0.00	\$923,866.08	\$0.00
D	1246-7	HERRAMIENTAS Y MÁQUINAS-HERRAMIENTA	\$72,450.00	\$0.00	\$0.00	\$0.00	\$72,450.00	\$0.00
D	1246-7-01	HERRAMIENTAS Y MÁQUINAS-HERRAMIENTAS	\$0.00	\$0.00	\$0.00	\$0.00	\$0.00	\$0.00
D	1246-7-5671	HERRAMIENTAS Y MAQUINAS-HERRAMIENTAS	\$72,450.00	\$0.00	\$0.00	\$0.00	\$72,450.00	\$0.00
D	1246-9	OTROS EQUIPOS	\$41,943.64	\$0.00	\$0.00	\$0.00	\$41,943.64	\$0.00
D	1246-9-5691	OTROS EQUIPOS	\$41,943.64	\$0.00	\$0.00	\$0.00	\$41,943.64	\$0.00
D	1250	ACTIVOS INTANGIBLES	\$324,776.68	\$0.00	\$0.00	\$0.00	\$324,776.68	\$0.00
D	1251	SOFTWARE	\$134,167.03	\$0.00	\$0.00	\$0.00	\$134,167.03	\$0.00
D	1251-1	SOFTWARE	\$0.00	\$0.00	\$0.00	\$0.00	\$0.00	\$0.00
D	1251-1-01	SOFTWARE	\$0.00	\$0.00	\$0.00	\$0.00	\$0.00	\$0.00
D	1251-5911	SOFTWARE	\$134,167.03	\$0.00	\$0.00	\$0.00	\$134,167.03	\$0.00
D	1254	LICENCIAS	\$190,609.65	\$0.00	\$0.00	\$0.00	\$190,609.65	\$0.00



INSTITUTO ELECTORAL DEL ESTADO DE QUERETARO QUERETARO

Balanza de Comprobación del 01/sep./2022 al 30/sep./2022

Cuentas con saldos y movimientos acumulado. (De la cuenta: 1000 a la 6000)

Usu: supervisor
Rep: rptBalanzaComprobacion

Fecha y hora de Impresión | 12/oct./2022
11:31 a. m.

Nat.	Cuenta	Nombre de la cuenta	SALDO ANTERIOR		MOVIMIENTOS		SALDO ACTUAL	
			DEUDOR	ACREEDOR	DEUDOR	ACREEDOR	DEUDOR	ACREEDOR
D	1254-1	LICENCIAS INFORMÁTICAS E INTELECTUALES	\$190,609.65	\$0.00	\$0.00	\$0.00	\$190,609.65	\$0.00
D	1254-1-01	LICENCIAS INFORMÁTICAS E INTELECTUALES	\$0.00	\$0.00	\$0.00	\$0.00	\$0.00	\$0.00
D	1254-1-5971	LICENCIAS INFORMÁTICAS E INTELECTUALES	\$190,609.65	\$0.00	\$0.00	\$0.00	\$190,609.65	\$0.00
A	1260	DEPRECIACIÓN, DETERIORO Y AMORTIZACIÓN ACUMULADA DE BIENES	\$0.00	\$9,267,428.16	\$0.00	\$0.00	\$0.00	\$9,267,428.16
A	1263	DEPRECIACIÓN ACUMULADA DE BIENES MUEBLES	\$0.00	\$9,128,718.67	\$0.00	\$0.00	\$0.00	\$9,128,718.67
A	1263-1	DEPRECIACIÓN ACUMULADA DE MOBILIARIO Y EQUIPO DE ADMINISTRACIÓN.	\$0.00	\$3,953,470.64	\$0.00	\$0.00	\$0.00	\$3,953,470.64
A	1263-1-01	DEPRECIACIÓN ACUMULADA DE MUEBLES DE OFICINA Y ESTANTERÍA	\$0.00	\$228,079.21	\$0.00	\$0.00	\$0.00	\$228,079.21
A	1263-1-02	DEPRECIACIÓN ACUMULADA DE MUEBLES, EXCEPTO DE OFICINA Y ESTANTERÍA	\$0.00	\$6,560.81	\$0.00	\$0.00	\$0.00	\$6,560.81
A	1263-1-03	DEPRECIACIÓN ACUMULADA DE EQUIPO DE CÓMPUTO Y DE TECNOLOGÍAS DE LA INFORMACIÓN	\$0.00	\$3,663,339.42	\$0.00	\$0.00	\$0.00	\$3,663,339.42
A	1263-1-09	DEPRECIACIÓN ACUMULADA DE OTROS MOBILIARIOS Y EQUIPOS DE ADMINISTRACIÓN	\$0.00	\$55,491.20	\$0.00	\$0.00	\$0.00	\$55,491.20
A	1263-2	DEPRECIACIÓN ACUMULADA DE MOBILIARIO Y EQUIPO EDUCACIONAL Y RECREATIVO.	\$0.00	\$746,885.06	\$0.00	\$0.00	\$0.00	\$746,885.06
A	1263-2-01	DEPRECIACIÓN ACUMULADA DE EQUIPOS Y APARATOS AUDIOVISUALES	\$0.00	\$582,283.72	\$0.00	\$0.00	\$0.00	\$582,283.72
A	1263-2-03	DEPRECIACIÓN ACUMULADA DE CÁMARAS FOTOGRÁFICAS Y DE VIDEO	\$0.00	\$164,601.34	\$0.00	\$0.00	\$0.00	\$164,601.34
A	1263-4	DEPRECIACIÓN ACUMULADA DE EQUIPO DE TRANSPORTE.	\$0.00	\$3,458,142.53	\$0.00	\$0.00	\$0.00	\$3,458,142.53
A	1263-4-01	DEPRECIACIÓN ACUMULADA DE VEHÍCULOS Y EQUIPO TERRESTRE	\$0.00	\$3,458,142.53	\$0.00	\$0.00	\$0.00	\$3,458,142.53
A	1263-6	DEPRECIACIÓN ACUMULADA DE MAQUINARIA, OTROS EQUIPOS Y HERRAMIENTAS.	\$0.00	\$970,220.44	\$0.00	\$0.00	\$0.00	\$970,220.44
A	1263-6-04	DEPRECIACIÓN ACUMULADA DE SISTEMAS DE AIRE ACONDICIONADO, CALEFACCIÓN Y DE REFRIGERACIÓN INDUSTRIAL Y COMERCIAL	\$0.00	\$65,520.42	\$0.00	\$0.00	\$0.00	\$65,520.42
A	1263-6-05	DEPRECIACIÓN ACUMULADA DE EQUIPO DE COMUNICACIÓN Y TELECOMUNICACIÓN	\$0.00	\$32,917.19	\$0.00	\$0.00	\$0.00	\$32,917.19
A	1263-6-07	DEPRECIACIÓN ACUMULADA DE HERRAMIENTAS Y MÁQUINAS - HERRAMIENTAS	\$0.00	\$749,116.57	\$0.00	\$0.00	\$0.00	\$749,116.57
A	1263-6-09	DEPRECIACIÓN ACUMULADA DE OTROS EQUIPOS	\$0.00	\$122,666.26	\$0.00	\$0.00	\$0.00	\$122,666.26
A	1265	AMORTIZACIÓN ACUMULADA DE ACTIVOS INTANGIBLES	\$0.00	\$138,709.49	\$0.00	\$0.00	\$0.00	\$138,709.49
A	1265-1	AMORTIZACIÓN ACUMULADA DE SOFTWARE.	\$0.00	\$117,909.29	\$0.00	\$0.00	\$0.00	\$117,909.29
A	1265-1-01	AMORTIZACIÓN ACUMULADA DE SOFTWARE	\$0.00	\$117,909.29	\$0.00	\$0.00	\$0.00	\$117,909.29
A	1265-4	AMORTIZACIÓN ACUMULADA DE LICENCIAS.	\$0.00	\$20,800.20	\$0.00	\$0.00	\$0.00	\$20,800.20
A	1265-4-01	AMORTIZACIÓN ACUMULADA LICENCIAS	\$0.00	\$20,800.20	\$0.00	\$0.00	\$0.00	\$20,800.20
D	1270	ACTIVOS DIFERIDOS	\$12,885.00	\$0.00	\$0.00	\$0.00	\$12,885.00	\$0.00
D	1279	OTROS ACTIVOS DIFERIDOS	\$12,885.00	\$0.00	\$0.00	\$0.00	\$12,885.00	\$0.00
D	1279-1	PAGOS ANTICIPADOS	\$12,885.00	\$0.00	\$0.00	\$0.00	\$12,885.00	\$0.00
D	1279-1-01	COMISIÓN FEDERAL DE ELECTRICIDAD	\$12,885.00	\$0.00	\$0.00	\$0.00	\$12,885.00	\$0.00



INSTITUTO ELECTORAL DEL ESTADO DE QUERETARO QUERETARO

Balanza de Comprobación del 01/sep./2022 al 30/sep./2022

Cuentas con saldos y movimientos acumulado. (De la cuenta: 1000 a la 6000)

Usu: supervisor
Rep: rptBalanzaComprobacion

Fecha y hora de Impresión | 12/oct./2022
11:31 a. m.

Nat.	Cuenta	Nombre de la cuenta	SALDO ANTERIOR		MOVIMIENTOS		SALDO ACTUAL	
			DEUDOR	ACREEDOR	DEUDOR	ACREEDOR	DEUDOR	ACREEDOR
A	2000	PASIVO	\$0.00	\$16,983,461.68	\$16,928,498.90	\$19,571,811.45	\$0.00	\$19,626,774.23
A	2100	PASIVO CIRCULANTE	\$0.00	\$16,983,461.68	\$16,928,498.90	\$19,571,811.45	\$0.00	\$19,626,774.23
A	2110	CUENTAS POR PAGAR A CORTO PLAZO	\$0.00	\$16,983,461.68	\$16,928,498.90	\$19,571,811.45	\$0.00	\$19,626,774.23
A	2111	SERVICIOS PERSONALES POR PAGAR A CORTO PLAZO	\$0.00	\$0.00	\$4,008,575.72	\$4,008,575.72	\$0.00	\$0.00
A	2111-1	REMUNERACIÓN POR PAGAR AL PERSONAL DE CARÁCTER PERMANENTE A CORTO PLAZO	\$0.00	\$0.00	\$2,660,787.90	\$2,660,787.90	\$0.00	\$0.00
A	2111-1-1132	SUELDOS AL PERSONAL DE BASE	\$0.00	\$0.00	\$2,660,787.90	\$2,660,787.90	\$0.00	\$0.00
A	2111-1-1133	AJUSTE CALENDARIO	\$0.00	\$0.00	\$0.00	\$0.00	\$0.00	\$0.00
A	2111-2	REMUNERACIÓN POR PAGAR AL PERSONAL DE CARÁCTER TRANSITORIO A CORTO PLAZO	\$0.00	\$0.00	\$772,765.95	\$772,765.95	\$0.00	\$0.00
A	2111-2-1211	Honorarios asimilables a salarios	\$0.00	\$0.00	\$10,153.80	\$10,153.80	\$0.00	\$0.00
A	2111-2-1221	SUELDO BASE AL PERSONAL EVENTUAL	\$0.00	\$0.00	\$746,751.15	\$746,751.15	\$0.00	\$0.00
A	2111-2-1231	RETRIBUCIONES POR SERVICIOS DE CARÁCTER SOCIAL	\$0.00	\$0.00	\$15,861.00	\$15,861.00	\$0.00	\$0.00
A	2111-3	REMUNERACIONES ADICIONALES Y ESPECIALES POR PAGAR A CORTO PLAZO	\$0.00	\$0.00	\$78,049.44	\$78,049.44	\$0.00	\$0.00
A	2111-3-1311	PRIMA QUINQUENAL	\$0.00	\$0.00	\$50,823.88	\$50,823.88	\$0.00	\$0.00
A	2111-3-1321	PRESTACIONES DE FIN DE AÑO EN EFECTIVO	\$0.00	\$0.00	\$18,151.95	\$18,151.95	\$0.00	\$0.00
A	2111-3-1322	PRIMA VACACIONAL	\$0.00	\$0.00	\$1,816.71	\$1,816.71	\$0.00	\$0.00
A	2111-3-1325	VACACIONES	\$0.00	\$0.00	\$7,256.90	\$7,256.90	\$0.00	\$0.00
A	2111-4	SEGURIDAD SOCIAL Y SEGUROS POR PAGAR A CORTO PLAZO	\$0.00	\$0.00	\$266,643.80	\$266,643.80	\$0.00	\$0.00
A	2111-4-1412	APORTACIONES AL IMSS	\$0.00	\$0.00	\$266,643.80	\$266,643.80	\$0.00	\$0.00
A	2111-4-1415	CESANTÍA Y VEJEZ	\$0.00	\$0.00	\$0.00	\$0.00	\$0.00	\$0.00
A	2111-4-1422	CUOTAS AL INFONAVIT	\$0.00	\$0.00	\$0.00	\$0.00	\$0.00	\$0.00
A	2111-4-1431	SISTEMA DE AHORRO PARA EL RETIRO	\$0.00	\$0.00	\$0.00	\$0.00	\$0.00	\$0.00
A	2111-4-1442	APORTACIONES PARA SEGUROS	\$0.00	\$0.00	\$0.00	\$0.00	\$0.00	\$0.00
A	2111-5	OTRAS PRESTACIONES SOCIALES Y ECONÓMICAS POR PAGAR A CORTO PLAZO	\$0.00	\$0.00	\$209,684.13	\$209,684.13	\$0.00	\$0.00
A	2111-5-1521	INDEMNIZACIONES	\$0.00	\$0.00	\$0.00	\$0.00	\$0.00	\$0.00
A	2111-5-1541	DESPENSA QUINCENAL	\$0.00	\$0.00	\$182,550.72	\$182,550.72	\$0.00	\$0.00
A	2111-5-1551	APOYO ESCOLAR	\$0.00	\$0.00	\$0.00	\$0.00	\$0.00	\$0.00
A	2111-5-1591	DÍAS DE DESCANSO OBLIGATORIO	\$0.00	\$0.00	\$27,133.41	\$27,133.41	\$0.00	\$0.00
A	2111-5-1592	PAGOS POR DEFUNCIÓN	\$0.00	\$0.00	\$0.00	\$0.00	\$0.00	\$0.00
A	2111-5-1595	APOYO ESPECIAL ANUAL	\$0.00	\$0.00	\$0.00	\$0.00	\$0.00	\$0.00
A	2111-5-1596	DESPENSA ANUAL	\$0.00	\$0.00	\$0.00	\$0.00	\$0.00	\$0.00
A	2111-5-1597	DESPENSA ESPECIAL	\$0.00	\$0.00	\$0.00	\$0.00	\$0.00	\$0.00
A	2111-5-1598	SUBSIDIO ISR	\$0.00	\$0.00	\$0.00	\$0.00	\$0.00	\$0.00
A	2111-6	ESTÍMULOS A SERVIDORES PÚBLICOS POR PAGAR A CORTO PLAZO	\$0.00	\$0.00	\$20,644.50	\$20,644.50	\$0.00	\$0.00
A	2111-6-1711	Estímulos por productividad	\$0.00	\$0.00	\$20,644.50	\$20,644.50	\$0.00	\$0.00
A	2112	PROVEEDORES POR PAGAR A CORTO PLAZO	\$0.00	\$236,208.36	\$1,130,881.69	\$1,122,134.58	\$0.00	\$227,461.25



INSTITUTO ELECTORAL DEL ESTADO DE QUERETARO QUERETARO

Balanza de Comprobación del 01/sep./2022 al 30/sep./2022

Cuentas con saldos y movimientos acumulado. (De la cuenta: 1000 a la 6000)

Usu: supervisor

Rep: rptBalanzaComprobacion

Fecha y 12/oct./2022

hora de Impresión 11:31 a. m.

Nat.	Cuenta	Nombre de la cuenta	SALDO ANTERIOR		MOVIMIENTOS		SALDO ACTUAL	
			DEUDOR	ACREEDOR	DEUDOR	ACREEDOR	DEUDOR	ACREEDOR
A	2112-1	DEUDAS POR ADQUISICIÓN DE BIENES Y CONTRATACIÓN DE SERVICIOS POR PAGAR A CORTO PLAZO	\$0.00	\$236,208.36	\$1,117,923.25	\$1,109,176.14	\$0.00	\$227,461.25
A	2112-1-000001	ZERTUCHE MONA JUAN ANTONIO	\$0.00	\$0.00	\$1,364.16	\$1,364.16	\$0.00	\$0.00
A	2112-1-000003	OLVERA GARCÍA MA. DE LOURDES	\$0.00	\$0.00	\$0.00	\$0.00	\$0.00	\$0.00
A	2112-1-000004	GARCÍA REZA GERARDO	\$0.00	\$0.00	\$0.00	\$0.00	\$0.00	\$0.00
A	2112-1-000005	CHÁVEZ GIRÓN VICTORIO	\$0.00	\$0.01	\$0.00	\$0.00	\$0.00	\$0.01
A	2112-1-000006	OMNICARGA, S.A. DE C.V.	\$0.00	\$0.00	\$20,787.20	\$20,787.20	\$0.00	\$0.00
A	2112-1-000009	MARTÍNEZ DIEZ DONINO ÁNGEL	\$0.00	\$0.00	\$70,760.00	\$70,760.00	\$0.00	\$0.00
A	2112-1-000010	VAZQUEZ BERMÚDEZ JUSTO ANTONIO	\$0.00	\$0.00	\$70,760.00	\$70,760.00	\$0.00	\$0.00
A	2112-1-000011	Jayme Tejeda Luis Alejandro	\$0.00	\$0.00	\$40,834.08	\$40,834.08	\$0.00	\$0.00
A	2112-1-000014	AUTOCOM NOVA SAPI DE C.V.	\$0.00	\$10,900.08	\$16,120.08	\$5,220.00	\$0.00	\$0.00
A	2112-1-000016	IMPRESOS GUILLÉN, S.A. DE C.V.	\$0.00	\$0.00	\$4,019.40	\$4,019.40	\$0.00	\$0.00
A	2112-1-000017	DIGICOPIAS, S.A. DE C.V.	\$0.00	-\$0.01	\$44,211.78	\$44,211.78	\$0.00	-\$0.01
A	2112-1-000019	GUZMÁN MARTÍNEZ CARLOS ALBERTO	\$0.00	\$0.00	\$0.00	\$0.00	\$0.00	\$0.00
A	2112-1-000020	AXA SEGUROS S.A. DE C.V.	\$0.00	\$0.00	\$4,732.80	\$4,732.80	\$0.00	\$0.00
A	2112-1-000021	CONSTRUCCIÓN, ADMINISTRACIÓN Y ASESORÍA, S.A. DE C.V.	\$0.00	\$0.00	\$70,760.00	\$70,760.00	\$0.00	\$0.00
A	2112-1-000022	RAMÍREZ OLVERA JESÚS CHRISTIAN BRONTIS	\$0.00	\$0.00	\$26,778.60	\$26,778.60	\$0.00	\$0.00
A	2112-1-000023	INFORMÁTICA UG S.A. DE C.V.	\$0.00	\$0.00	\$0.00	\$0.00	\$0.00	\$0.00
A	2112-1-000024	IC TECNOSISTEMAS, S.A. DE C.V.	\$0.00	\$0.00	\$533.60	\$533.60	\$0.00	\$0.00
A	2112-1-000025	PROLIMPIEZA, S.A. DE C.V.	\$0.00	\$0.00	\$762.82	\$6,114.49	\$0.00	\$5,351.67
A	2112-1-000028	ALTA TECNOLOGÍA PRECITOOL S.A. DE C.V.	\$0.00	\$1.86	\$54,772.51	\$54,772.51	\$0.00	\$1.86
A	2112-1-000030	LAZZAR MÉXICO, S.A. DE C.V.	\$0.00	\$0.00	\$0.00	\$0.00	\$0.00	\$0.00
A	2112-1-000044	ZALDIVAR LELO DE LARREA ANTONIO	\$0.00	\$0.00	\$40,834.08	\$40,834.08	\$0.00	\$0.00
A	2112-1-000112	GONZALEZ BAUTISTA IRAZEMA	\$0.00	\$0.00	\$0.00	\$0.00	\$0.00	\$0.00
A	2112-1-000113	SOFIMEX, INSTITUCIÓN DE GARANTÍAS S.A	\$0.00	\$0.00	\$0.00	\$0.00	\$0.00	\$0.00
A	2112-1-000116	TI-SOLVA, S.A. DE C.V.	\$0.00	-\$0.01	\$0.00	\$0.00	\$0.00	-\$0.01
A	2112-1-000119	SISTEMAS MONITOREADOS, S.A. DE C.V.	\$0.00	\$0.00	\$0.00	\$0.00	\$0.00	\$0.00
A	2112-1-000134	INMOBILIARIA HOTELERA DE QUERÉTARO, S.A. DE C.V.	\$0.00	\$0.00	\$0.00	\$0.00	\$0.00	\$0.00
A	2112-1-000150	CFE SUMINISTRADOR DE SERVICIOS BASICOS	\$0.00	\$16,351.00	\$36,061.00	\$19,710.00	\$0.00	\$0.00
A	2112-1-000151	Nava Fonseca Rodrigo	\$0.00	\$0.00	\$0.00	\$0.00	\$0.00	\$0.00
A	2112-1-000152	RADIOMÓVIL DIPSA, S.A. DE C.V.	\$0.00	-\$0.05	\$1,894.00	\$1,894.00	\$0.00	-\$0.05
A	2112-1-000156	PASE, SERVICIOS ELECTRONICOS, S.A. DE C.V.	\$0.00	\$0.02	\$7,300.00	\$7,300.00	\$0.00	\$0.02
A	2112-1-000175	TELÉFONOS DE MÉXICO, S.A.B. DE C.V.	\$0.00	\$0.00	\$0.00	\$37,134.61	\$0.00	\$37,134.61
A	2112-1-000178	TIRANT LO BLANCH MEXICO, S. DE R.L. DE C.V.	\$0.00	\$0.00	\$0.00	\$0.00	\$0.00	\$0.00
A	2112-1-000221	INSTITUTO PARA EL DESARROLLO TÉCNICO DE LAS HACIENDAS PUBLICAS	\$0.00	\$0.00	\$0.00	\$0.00	\$0.00	\$0.00
A	2112-1-000231	TOTAL PLAY TELECOMUNICACIONES, S.A. DE C.V.	\$0.00	-\$0.01	\$4,478.00	\$4,478.00	\$0.00	-\$0.01
A	2112-1-000238	LOPEZ PEREZ ENRIQUE	\$0.00	\$0.00	\$0.00	\$0.00	\$0.00	\$0.00
A	2112-1-000239	MISION LA MURALLA, S.A. DE C.V.	\$0.00	\$0.00	\$0.00	\$0.00	\$0.00	\$0.00
A	2112-1-000245	ASISCOM S.A DE C.V.	\$0.00	\$0.00	\$5,221.16	\$5,221.16	\$0.00	\$0.00



INSTITUTO ELECTORAL DEL ESTADO DE QUERETARO QUERETARO

Balanza de Comprobación del 01/sep./2022 al 30/sep./2022

Cuentas con saldos y movimientos acumulado. (De la cuenta: 1000 a la 6000)

Usu: supervisor
Rep: rptBalanzaComprobacion

Fecha y hora de Impresión | 12/oct./2022
11:31 a. m.

Nat.	Cuenta	Nombre de la cuenta	SALDO ANTERIOR		MOVIMIENTOS		SALDO ACTUAL	
			DEUDOR	ACREEDOR	DEUDOR	ACREEDOR	DEUDOR	ACREEDOR
A	2112-1-000252	CORONADO BARCENAS CESAR ROGELIO	\$0.00	\$0.00	\$0.00	\$0.00	\$0.00	\$0.00
A	2112-1-000253	SOLUCIONES ADMINISTRATIVAS, TECNOLOGIAS Y CONTABLES SAS DE CV	\$0.00	\$0.00	\$0.00	\$0.00	\$0.00	\$0.00
A	2112-1-000266	DISTRIBUCIONES ESPECIALES FERMAT S.A. DE C.V.	\$0.00	\$0.00	\$0.00	\$0.00	\$0.00	\$0.00
A	2112-1-000270	UNIFORMES DE TAMPICO S.A. DE C.V.	\$0.00	\$0.00	\$881.99	\$881.99	\$0.00	\$0.00
A	2112-1-000274	COMISIÓN ESTATAL DE AGUAS	\$0.00	\$0.00	\$367.00	\$367.00	\$0.00	\$0.00
A	2112-1-000284	Perez Candelas Luz Gabriela	\$0.00	\$0.00	\$0.00	\$0.00	\$0.00	\$0.00
A	2112-1-000296	CONTROL AUDIOVISUAL SA DE CV	\$0.00	\$0.00	\$0.00	\$0.00	\$0.00	\$0.00
A	2112-1-000301	TELEFONÍA POR CABLE, S.A. DE C.V.	\$0.00	\$4.92	\$17,690.00	\$17,690.00	\$0.00	\$4.92
A	2112-1-000326	LOMELI ROJAS JAIME	\$0.00	\$0.00	\$23,821.75	\$23,821.75	\$0.00	\$0.00
A	2112-1-000342	ALGASE SA DE CV	\$0.00	\$0.00	\$0.00	\$0.00	\$0.00	\$0.00
A	2112-1-000344	CONSORCIO HERMES S.A DE C.V.	\$0.00	\$0.00	\$0.00	\$0.00	\$0.00	\$0.00
A	2112-1-000365	PROMOTORA HOTELERA MISIÓN QUERÉTARO S.A. DE C.V.	\$0.00	\$0.00	\$0.00	\$0.00	\$0.00	\$0.00
A	2112-1-000370	Desarrollo Flamingo S.A. de C.V.	\$0.00	-\$0.01	\$0.00	\$0.00	\$0.00	-\$0.01
A	2112-1-000371	García Cepeda Arturo	\$0.00	\$0.00	\$0.00	\$0.00	\$0.00	\$0.00
A	2112-1-000374	Central de Acumuladores Querétaro, S.A. de C.V	\$0.00	\$0.00	\$2,698.64	\$2,698.64	\$0.00	\$0.00
A	2112-1-000388	López, Luna, Soria y Asociados S.C.	\$0.00	\$75,400.00	\$0.00	\$0.00	\$0.00	\$75,400.00
A	2112-1-000395	DISTRIBUIDORA EMPRESARIAL CORREGIDORA SA DE CV	\$0.00	\$0.00	\$6,022.29	\$6,022.29	\$0.00	\$0.00
A	2112-1-000405	Aerovías de México SA de CV	\$0.00	\$0.00	\$8,901.00	\$8,901.00	\$0.00	\$0.00
A	2112-1-000448	Servicios Centrales de Cobranza Hotelera, S.A. de C.V.	\$0.00	\$0.00	\$0.00	\$0.00	\$0.00	\$0.00
A	2112-1-000451	Multiservicios Landfull SA de CV	\$0.00	\$0.00	\$0.00	\$0.00	\$0.00	\$0.00
A	2112-1-000453	Universidad Autónoma de Querétaro	\$0.00	\$103,201.33	\$45,201.33	\$0.00	\$0.00	\$58,000.00
A	2112-1-000471	GARCIA MENESES JONATHAN	\$0.00	-\$0.02	\$0.00	\$0.00	\$0.00	-\$0.02
A	2112-1-000472	3H EMPAQUE Y CARTON S DE RL DE CV	\$0.00	\$0.00	\$0.00	\$0.00	\$0.00	\$0.00
A	2112-1-000473	SECUCLEAN SA DE CV	\$0.00	\$0.00	\$69,426.00	\$105,966.00	\$0.00	\$36,540.00
A	2112-1-000474	SEGUROS SURA SA DE CV	\$0.00	\$0.01	\$0.00	\$0.00	\$0.00	\$0.01
A	2112-1-000484	Novelo Muñoz Christian	\$0.00	\$0.00	\$0.00	\$0.00	\$0.00	\$0.00
A	2112-1-000526	PAPELERIAS COLIBRI S. DE R.L. DE C.V.	\$0.00	-\$0.01	\$539.30	\$539.30	\$0.00	-\$0.01
A	2112-1-000534	BE ARRENDADORA, S. DE R.L. DE C.V.	\$0.00	-\$0.44	\$1,740.00	\$1,740.00	\$0.00	-\$0.44
A	2112-1-000558	ESPECIALIDADES MEDICAS EMQ S.A.S. DE C.V.	\$0.00	\$0.00	\$0.00	\$0.00	\$0.00	\$0.00
A	2112-1-000565	ZURICH COMPAÑIA DE SEGUROS S.A.	\$0.00	\$0.00	\$0.00	\$0.00	\$0.00	\$0.00
A	2112-1-000572	RUIZ CARRASCO MARINA LILIANA	\$0.00	\$1,800.00	\$1,800.00	\$0.00	\$0.00	\$0.00
A	2112-1-000576	GARCIA MENESES MIGUEL	\$0.00	\$1,391.96	\$754.00	\$0.00	\$0.00	\$637.96
A	2112-1-000590	ALTAMIRANO ENRIQUEZ JORGE	\$0.00	\$0.04	\$0.00	\$0.00	\$0.00	\$0.04
A	2112-1-000591	NAVARRO MIRANDA JOSE LUIS	\$0.00	-\$0.03	\$0.00	\$0.00	\$0.00	-\$0.03
A	2112-1-000601	ELIZALDE BRISEÑO JOSE MIGUEL	\$0.00	\$0.00	\$0.00	\$0.00	\$0.00	\$0.00
A	2112-1-000617	QUIRINO GARCIA COCINO	\$0.00	\$0.00	\$0.00	\$0.00	\$0.00	\$0.00
A	2112-1-000618	NAVARRO MIRANDA JUAN JOSE	\$0.00	\$0.00	\$0.00	\$3,625.00	\$0.00	\$3,625.00
A	2112-1-000626	BRISEÑO GUERRA MARIA DEL CARMEN	\$0.00	\$0.00	\$0.00	\$0.00	\$0.00	\$0.00
A	2112-1-000631	FLORES LOPEZ MARCIAL	\$0.00	\$17,516.00	\$17,516.00	\$0.00	\$0.00	\$0.00
A	2112-1-000633	Gutierrez Casas Guadalupe Donaji	\$0.00	\$1,463.95	\$12,713.81	\$11,757.36	\$0.00	\$507.50



INSTITUTO ELECTORAL DEL ESTADO DE QUERETARO QUERETARO

Balanza de Comprobación del 01/sep./2022 al 30/sep./2022

Cuentas con saldos y movimientos acumulado. (De la cuenta: 1000 a la 6000)

Usu: supervisor

Rep: rptBalanzaComprobacion

Fecha y | 12/oct./2022

hora de Impresión | 11:31 a. m.

Nat.	Cuenta	Nombre de la cuenta	SALDO ANTERIOR		MOVIMIENTOS		SALDO ACTUAL	
			DEUDOR	ACREEDOR	DEUDOR	ACREEDOR	DEUDOR	ACREEDOR
A	2112-1-000634	ZERMEÑO DE LORENZ JESSICA	\$0.00	\$0.00	\$11,600.00	\$11,600.00	\$0.00	\$0.00
A	2112-1-000638	VAQCSA CORREGIDORA SAPI DE CV	\$0.00	\$0.00	\$6,620.00	\$6,620.00	\$0.00	\$0.00
A	2112-1-000640	Poder Ejecutivo del Estado de Querétaro	\$0.00	\$0.00	\$0.00	\$0.00	\$0.00	\$0.00
A	2112-1-000641	Efectivale S de RL de CV	\$0.00	\$0.00	\$51,225.36	\$51,225.36	\$0.00	\$0.00
A	2112-1-000642	RICO PATLAN ISIDRO ABRAHAM	\$0.00	\$8,177.77	\$8,177.77	\$3,141.81	\$0.00	\$3,141.81
A	2112-1-000645	Conde Rivera Fernando	\$0.00	\$0.00	\$15,080.00	\$15,080.00	\$0.00	\$0.00
A	2112-1-000646	Impresiones Inteligentes a Bajo Costo S.A. de C.V.	\$0.00	\$0.00	\$692.39	\$1,254.82	\$0.00	\$562.43
A	2112-1-000647	Hernandez Arteaga Timoteo	\$0.00	\$0.00	\$0.00	\$0.00	\$0.00	\$0.00
A	2112-1-000648	HOSPITALIDAD REAL DE LOMAS SA DE CV	\$0.00	\$0.00	\$0.00	\$0.00	\$0.00	\$0.00
A	2112-1-000649	CONSORCIO GENERAL DE SERVICIOS SA DE CV	\$0.00	\$0.00	\$32,364.00	\$32,364.00	\$0.00	\$0.00
A	2112-1-000650	M CLEAN QRO S DE RL DE CV	\$0.00	\$0.00	\$0.00	\$0.00	\$0.00	\$0.00
A	2112-1-000651	CCUM, S.C.	\$0.00	\$0.00	\$0.00	\$0.00	\$0.00	\$0.00
A	2112-1-000652	PADILLA GOMEZ TAGLE EVELINA	\$0.00	\$0.00	\$0.00	\$0.00	\$0.00	\$0.00
A	2112-1-000653	CENTRO DE STRATEGIA ELECTORAL, A.C.	\$0.00	\$0.00	\$59,494.08	\$59,494.08	\$0.00	\$0.00
A	2112-1-000654	ORTEGA ASCANIO JOSUE SALVADOR	\$0.00	\$0.00	\$3,166.13	\$3,166.13	\$0.00	\$0.00
A	2112-1-000655	OPERADORA PERIONE SA DE CV	\$0.00	\$0.00	\$0.00	\$0.00	\$0.00	\$0.00
A	2112-1-000656	GONZALEZ HUITRON MA DE LOURDES LILIA	\$0.00	\$0.00	\$0.00	\$0.00	\$0.00	\$0.00
A	2112-1-000657	OPERADORA DE SERVICIO RINCON DE LA PEÑA S.A. DE C.V.	\$0.00	\$0.00	\$0.00	\$0.00	\$0.00	\$0.00
A	2112-1-000659	INSTITUTO GVA S DE RL DE CV	\$0.00	\$0.00	\$0.00	\$0.00	\$0.00	\$0.00
A	2112-1-000660	Autozone de Mexico, S de R.L. de C.V.	\$0.00	\$0.00	\$0.00	\$0.00	\$0.00	\$0.00
A	2112-1-000661	ADMINISTRACION DE SERVICIOS LUMA SAS DE CV	\$0.00	\$0.00	\$0.00	\$0.00	\$0.00	\$0.00
A	2112-1-000662	ISRAEL SANCHEZ BENITEZ	\$0.00	\$0.00	\$0.00	\$0.00	\$0.00	\$0.00
A	2112-1-000663	ERIK DANIEL FLORES FLORES	\$0.00	\$0.00	\$0.00	\$0.00	\$0.00	\$0.00
A	2112-1-000664	EDUARDO CHAPARRO OBREGON	\$0.00	\$0.00	\$0.00	\$0.00	\$0.00	\$0.00
A	2112-1-000665	DULCES BERNAL S DE RL DE CV	\$0.00	\$0.00	\$0.00	\$0.00	\$0.00	\$0.00
A	2112-1-000666	CASA QUERETANA DE LAS ARTESANIAS	\$0.00	\$0.00	\$0.00	\$0.00	\$0.00	\$0.00
A	2112-1-000668	CORPORATIVO PUBLICITARIO PROMONOVA S. DE R.L. DE C.V.	\$0.00	\$0.00	\$0.00	\$0.00	\$0.00	\$0.00
A	2112-1-000669	GUEVARA LOPEZ VALERIA DE JESUS	\$0.00	\$0.00	\$0.00	\$0.00	\$0.00	\$0.00
A	2112-1-000670	PAPELSA BAJIO, S.A. DE C.V.	\$0.00	\$0.00	\$0.00	\$0.00	\$0.00	\$0.00
A	2112-1-000671	BRAVO CRUZ FRANCISCO BERNARDO	\$0.00	\$0.00	\$812.00	\$1,856.00	\$0.00	\$1,044.00
A	2112-1-000672	PROMOTORA TURISTICA TREGA SA DE CV	\$0.00	\$0.00	\$0.00	\$0.00	\$0.00	\$0.00
A	2112-1-000673	BATTERSEA CONSULTING, S. DE R. DE C.V.	\$0.00	\$0.00	\$0.00	\$0.00	\$0.00	\$0.00
A	2112-1-000674	SANCHEZ RASO GEORGINA	\$0.00	\$0.00	\$0.00	\$0.00	\$0.00	\$0.00
A	2112-1-000675	GRUPO VAZCORBARSA, S.A. DE C.V.	\$0.00	\$0.00	\$0.00	\$0.00	\$0.00	\$0.00
A	2112-1-000676	SANTOS ORTA EDGAR	\$0.00	\$0.00	\$0.00	\$0.00	\$0.00	\$0.00
A	2112-1-000677	SEARS OPERADORA MEXICO SA DE CV	\$0.00	\$0.00	\$0.00	\$0.00	\$0.00	\$0.00
A	2112-1-000678	WALDOS DOLAR MART DE MEXICO S DE RL DE CV	\$0.00	\$0.00	\$0.00	\$0.00	\$0.00	\$0.00
A	2112-1-000679	OPERADORA BEDFORD JURIQUELLA S.C.	\$0.00	\$0.00	\$15,392.05	\$15,392.05	\$0.00	\$0.00
A	2112-1-000680	GRUPO POSADAS	\$0.00	\$0.00	\$0.00	\$0.00	\$0.00	\$0.00
A	2112-1-000681	SERVICIOS INTEGRALES PARIMBA SA DE CV	\$0.00	\$0.00	\$0.00	\$0.00	\$0.00	\$0.00



INSTITUTO ELECTORAL DEL ESTADO DE QUERETARO QUERETARO

Balanza de Comprobación del 01/sep./2022 al 30/sep./2022

Cuentas con saldos y movimientos acumulado. (De la cuenta: 1000 a la 6000)

Usu: supervisor

Rep: rptBalanzaComprobacion

Fecha y 12/oct./2022

hora de Impresión 11:31 a. m.

Nat.	Cuenta	Nombre de la cuenta	SALDO ANTERIOR		MOVIMIENTOS		SALDO ACTUAL	
			DEUDOR	ACREEDOR	DEUDOR	ACREEDOR	DEUDOR	ACREEDOR
A	2112-1-000682	HOTEL AMBERES DE QUERETARO SA DE CV	\$0.00	\$0.00	\$0.00	\$0.00	\$0.00	\$0.00
A	2112-1-000683	ASOCIACION MEXICANA DE CIENCIAS POLITICAS SC	\$0.00	\$0.00	\$6,000.00	\$6,000.00	\$0.00	\$0.00
A	2112-1-000684	CENTRO DE ANALISIS, GESTIÓN Y SEGURIDAD DE INFORMACIÓN, S.C.	\$0.00	\$0.00	\$10,208.00	\$10,208.00	\$0.00	\$0.00
A	2112-1-000685	VARELA VARELA ANAID	\$0.00	\$0.00	\$6,960.00	\$6,960.00	\$0.00	\$0.00
A	2112-1-000686	GLOBAL BUSINESS TRADING, S. DE R.L. DE C.V.	\$0.00	\$0.00	\$5,510.00	\$11,020.00	\$0.00	\$5,510.00
A	2112-1-000687	EL ALTO AGR S DE RL DE CV	\$0.00	\$0.00	\$10,710.00	\$10,710.00	\$0.00	\$0.00
A	2112-1-000689	GOCARS AUTOMOTRIZ SA DE CV	\$0.00	\$0.00	\$4,060.00	\$4,060.00	\$0.00	\$0.00
A	2112-1-2111	PAPELERÍA Y CONSUMIBLES DE OFICINA	\$0.00	\$0.00	\$635.60	\$635.60	\$0.00	\$0.00
A	2112-1-2141	Material de limpieza y mantenimiento e insumos para equipos de tecnología de la información y comunicaciones	\$0.00	\$0.00	\$0.00	\$0.00	\$0.00	\$0.00
A	2112-1-2142	ÚTILES Y EQUIPOS MENORES DE TECNOLOGÍA DE LA INFORMACIÓN Y COMUNICACIONES	\$0.00	\$0.00	\$0.00	\$0.00	\$0.00	\$0.00
A	2112-1-2151	PUBLICACIONES IMPRESAS	\$0.00	\$0.00	\$0.00	\$0.00	\$0.00	\$0.00
A	2112-1-2161	MATERIAL DE LIMPIEZA	\$0.00	\$0.00	\$0.00	\$0.00	\$0.00	\$0.00
A	2112-1-2171	MATERIAL Y ÚTILES DE ENSEÑANZA	\$0.00	\$0.00	\$0.00	\$0.00	\$0.00	\$0.00
A	2112-1-2211	ALIMENTOS PARA EL PERSONAL INSTITUCIONAL	\$0.00	\$0.00	\$3,410.00	\$3,410.00	\$0.00	\$0.00
A	2112-1-2461	MATERIAL ELÉCTRICO Y ELECTRÓNICO	\$0.00	\$0.00	\$61.18	\$61.18	\$0.00	\$0.00
A	2112-1-2491	OTROS MATERIALES Y ARTÍCULOS DE CONSTRUCCIÓN Y REPARACIÓN	\$0.00	\$0.00	\$0.00	\$0.00	\$0.00	\$0.00
A	2112-1-2531	MEDICINAS Y PRODUCTOS FARMACÉUTICOS DE USO HUMANO	\$0.00	\$0.00	\$0.00	\$0.00	\$0.00	\$0.00
A	2112-1-2611	COMBUSTIBLES	\$0.00	\$0.00	\$18,716.30	\$18,716.30	\$0.00	\$0.00
A	2112-1-2721	PRENDAS DE SEGURIDAD Y PROTECCIÓN PERSONAL	\$0.00	\$0.00	\$0.00	\$0.00	\$0.00	\$0.00
A	2112-1-2741	PRODUCTOS TEXTILES	\$0.00	\$0.00	\$0.00	\$0.00	\$0.00	\$0.00
A	2112-1-2911	HERRAMIENTAS MENORES	\$0.00	\$0.00	\$0.00	\$0.00	\$0.00	\$0.00
A	2112-1-2921	REFACCIONES Y ACCESORIOS MENORES DE EDIFICIOS	\$0.00	\$0.00	\$198.00	\$198.00	\$0.00	\$0.00
A	2112-1-2931	Refacciones y accesorios menores de edificios y equipo de administración, educacional y recreativo	\$0.00	\$0.00	\$0.00	\$0.00	\$0.00	\$0.00
A	2112-1-2961	Refacciones y accesorios menores de equipo de transporte	\$0.00	\$0.00	\$0.00	\$0.00	\$0.00	\$0.00
A	2112-1-2991	Otras refacciones y accesorios menores	\$0.00	\$0.00	\$0.00	\$0.00	\$0.00	\$0.00
A	2112-1-3151	TELEFONÍA CELULAR	\$0.00	\$0.00	\$0.00	\$0.00	\$0.00	\$0.00
A	2112-1-3161	SERVICIO DE TELECOMUNICACIÓN Y SATÉLITES	\$0.00	\$0.00	\$0.00	\$0.00	\$0.00	\$0.00
A	2112-1-3181	SERVICIOS POSTALES Y TELEGRÁFICOS	\$0.00	\$0.00	\$200.00	\$200.00	\$0.00	\$0.00
A	2112-1-3271	Arrendamiento de activos intangibles	\$0.00	\$0.00	\$0.00	\$0.00	\$0.00	\$0.00
A	2112-1-3291	OTROS ARRENDAMIENTOS	\$0.00	\$0.00	\$0.00	\$0.00	\$0.00	\$0.00
A	2112-1-3341	SERVICIOS DE CAPACITACIÓN	\$0.00	\$0.00	\$15,700.00	\$15,700.00	\$0.00	\$0.00
A	2112-1-3361	SERVICIOS DE APOYO ADMINISTRATIVO Y SECRETARIAL	\$0.00	\$0.00	\$5,500.00	\$5,500.00	\$0.00	\$0.00
A	2112-1-3411	SERVICIOS FINANCIEROS Y BANCARIOS	\$0.00	\$0.00	\$2,561.62	\$2,561.62	\$0.00	\$0.00
A	2112-1-3511	CONSERVACIÓN Y MANTENIMIENTO MENOR DE INMUEBLES	\$0.00	\$0.00	\$0.00	\$0.00	\$0.00	\$0.00
A	2112-1-3551	REPARACIÓN Y MANTENIMIENTO DE EQUIPO DE TRANSPORTE	\$0.00	\$0.00	\$5,620.00	\$5,620.00	\$0.00	\$0.00



INSTITUTO ELECTORAL DEL ESTADO DE QUERETARO QUERETARO

Balanza de Comprobación del 01/sep./2022 al 30/sep./2022

Cuentas con saldos y movimientos acumulado. (De la cuenta: 1000 a la 6000)

Usu: supervisor

Rep: rptBalanzaComprobacion

Fecha y 12/oct./2022

hora de Impresión 11:31 a. m.

Nat.	Cuenta	Nombre de la cuenta	SALDO ANTERIOR		MOVIMIENTOS		SALDO ACTUAL	
			DEUDOR	ACREEDOR	DEUDOR	ACREEDOR	DEUDOR	ACREEDOR
A	2112-1-3581	SERVICIOS DE LIMPIEZA Y MANEJO DE DESECHOS	\$0.00	\$0.00	\$418.00	\$418.00	\$0.00	\$0.00
A	2112-1-3591	SERVICIOS DE JARDINERÍA Y FUMIGACIÓN	\$0.00	\$0.00	\$0.00	\$0.00	\$0.00	\$0.00
A	2112-1-3613	DIFUSIÓN DE PROGRAMAS Y ACTIVIDADES GUBERNAMENTALES EN PUBLICACIONES IMPRESAS (AVISOS OFICIALES)	\$0.00	\$0.00	\$3,551.23	\$3,551.23	\$0.00	\$0.00
A	2112-1-3711	PASAJES AÉREOS NACIONALES	\$0.00	\$0.00	\$0.00	\$0.00	\$0.00	\$0.00
A	2112-1-3712	Pasajes aéreos internacionales	\$0.00	\$0.00	\$0.00	\$0.00	\$0.00	\$0.00
A	2112-1-3721	PASAJES TERRESTRES NACIONALES	\$0.00	\$0.00	\$3,917.50	\$3,917.50	\$0.00	\$0.00
A	2112-1-3751	VIÁTICOS EN EL PAÍS	\$0.00	\$0.00	\$56,761.67	\$56,761.67	\$0.00	\$0.00
A	2112-1-3791	OTROS SERVICIOS DE TRASLADO Y HOSPEDAJE	\$0.00	\$0.00	\$1,473.00	\$1,473.00	\$0.00	\$0.00
A	2112-1-3821	GASTOS DE ORDEN SOCIAL Y CULTURAL	\$0.00	\$0.00	\$0.00	\$0.00	\$0.00	\$0.00
A	2112-1-3831	CONGRESOS Y CONVENCIONES	\$0.00	\$0.00	\$0.00	\$0.00	\$0.00	\$0.00
A	2112-1-3851	GASTOS DE REPRESENTACIÓN	\$0.00	\$0.00	\$18,068.99	\$18,068.99	\$0.00	\$0.00
A	2112-1-3921	IMPUESTOS Y DERECHOS	\$0.00	\$0.00	\$0.00	\$0.00	\$0.00	\$0.00
A	2112-1-3922	Gastos judiciales y notariales	\$0.00	\$0.00	\$0.00	\$0.00	\$0.00	\$0.00
A	2112-1-3923	TENENCIAS Y VERIFICACIONES VEHICULARES	\$0.00	\$0.00	\$0.00	\$0.00	\$0.00	\$0.00
A	2112-1-3951	PENAS, MULTAS, ACCESORIOS Y ACTUALIZACIONES	\$0.00	\$0.00	\$0.00	\$0.00	\$0.00	\$0.00
A	2112-2	DEUDAS POR ADQUISICIÓN DE BIENES INMUEBLES, MUEBLES E INTANGIBLES POR PAGAR A CORTO PLAZO	\$0.00	\$0.00	\$12,958.44	\$12,958.44	\$0.00	\$0.00
A	2112-2-000024	IC TECNOSISTEMAS, S.A. DE C.V.	\$0.00	\$0.00	\$0.00	\$0.00	\$0.00	\$0.00
A	2112-2-000238	LOPEZ PEREZ ENRIQUE	\$0.00	\$0.00	\$0.00	\$0.00	\$0.00	\$0.00
A	2112-2-000667	SISTEMAS DE ALMACENAJE DASA, S.A. DE C.V.	\$0.00	\$0.00	\$12,958.44	\$12,958.44	\$0.00	\$0.00
A	2115	TRANSFERENCIAS OTORGADAS POR PAGAR A CORTO PLAZO	\$0.00	\$0.00	\$9,103,876.62	\$9,103,876.62	\$0.00	\$0.00
A	2115-4	TRANSFERENCIAS AL EXTERIOR	\$0.00	\$0.00	\$9,103,876.62	\$9,103,876.62	\$0.00	\$0.00
A	2115-4411	AYUDAS SOCIALES A PERSONAS	\$0.00	\$0.00	\$15,435.00	\$15,435.00	\$0.00	\$0.00
A	2115-4456	AYUDAS SOCIALES A ENTIDADES (FINANCIAMIENTO PÚBLICO A PARTIDOS POLÍTICOS)	\$0.00	\$0.00	\$8,552,635.40	\$8,552,635.40	\$0.00	\$0.00
A	2115-4457	Ayudas sociales a entidades (Financiamiento Público a Partidos Políticos ESP)	\$0.00	\$0.00	\$256,742.96	\$256,742.96	\$0.00	\$0.00
A	2115-4511	PENSIONES	\$0.00	\$0.00	\$141,801.76	\$141,801.76	\$0.00	\$0.00
A	2115-4521	JUBILACIONES	\$0.00	\$0.00	\$137,261.50	\$137,261.50	\$0.00	\$0.00
A	2117	RETENCIONES Y CONTRIBUCIONES POR PAGAR A CORTO PLAZO	\$0.00	\$2,391,094.20	\$2,487,849.81	\$1,366,995.92	\$0.00	\$1,270,240.31
A	2117-1	IMPUESTOS POR PAGAR	\$0.00	\$2,391,094.20	\$2,376,862.81	\$1,256,008.92	\$0.00	\$1,270,240.31
A	2117-1-01	I.S.R. RETENCIONES POR SALARIOS	\$0.00	\$1,064,796.82	\$1,054,445.00	\$754,554.95	\$0.00	\$764,906.77
A	2117-1-02	I.S.R. 10% RETENCIONES DE HONORARIOS	\$0.00	\$423.64	\$536.00	\$1,076.79	\$0.00	\$964.43
A	2117-1-03	I.S.R. 10% RETENCIONES ARRENDAMIENTOS	\$0.00	\$21,054.99	\$20,017.00	\$19,497.06	\$0.00	\$20,535.05
A	2117-1-04	I.M.S.S.	\$0.00	\$321,459.83	\$330,072.32	\$323,965.90	\$0.00	\$315,353.41
A	2117-1-05	2% S.A.R.	\$0.00	\$146,561.86	\$146,562.56	\$0.00	\$0.00	-\$0.70
A	2117-1-06	CESANTÍA Y VEJEZ	\$0.00	\$323,852.82	\$312,299.47	\$45,058.78	\$0.00	\$56,612.13
A	2117-1-07	5% INFONAVIT	\$0.00	\$366,419.46	\$366,406.46	\$0.00	\$0.00	\$13.00



INSTITUTO ELECTORAL DEL ESTADO DE QUERETARO QUERETARO

Balanza de Comprobación del 01/sep./2022 al 30/sep./2022

Cuentas con saldos y movimientos acumulado. (De la cuenta: 1000 a la 6000)

Usu: supervisor

Rep: rptBalanzaComprobacion

Fecha y 12/oct./2022

hora de Impresión 11:31 a. m.

Nat.	Cuenta	Nombre de la cuenta	SALDO ANTERIOR		MOVIMIENTOS		SALDO ACTUAL	
			DEUDOR	ACREEDOR	DEUDOR	ACREEDOR	DEUDOR	ACREEDOR
A	2117-1-08	IMPTOS.SOBRE NÓMINA	\$0.00	\$142,451.00	\$142,451.00	\$110,987.00	\$0.00	\$110,987.00
A	2117-1-09	I.S.R. ASIMILADOS A SALARIOS	\$0.00	\$4,073.78	\$4,073.00	\$868.44	\$0.00	\$869.22
A	2117-3	IMPUESTO Y DERECHOS POR PAGAR A CORTO PLAZO	\$0.00	\$0.00	\$110,987.00	\$110,987.00	\$0.00	\$0.00
A	2117-3981	IMPUESTO SOBRE NÓMINAS	\$0.00	\$0.00	\$110,987.00	\$110,987.00	\$0.00	\$0.00
A	2119	OTRAS CUENTAS POR PAGAR A CORTO PLAZO	\$0.00	\$14,356,159.12	\$197,315.06	\$3,970,228.61	\$0.00	\$18,129,072.67
A	2119-1	ACREEDORES NÓMINA	\$0.00	\$185,898.76	\$119,680.65	\$77,112.84	\$0.00	\$143,330.95
A	2119-1-1	ACREEDORES NÓMINA	\$0.00	\$53,893.85	\$0.00	\$15,803.96	\$0.00	\$69,697.81
A	2119-1-1-01	FALTAS Y RETARDOS DEL PERSONAL DE BASE Y EVENTUAL	\$0.00	\$44,241.02	\$0.00	\$15,803.96	\$0.00	\$60,044.98
A	2119-1-1-05	ACREEDORES NÓMINA	\$0.00	-\$0.04	\$0.00	\$0.00	\$0.00	-\$0.04
A	2119-1-1-58	ECHEVERRIA RAMOS EMMANUEL	\$0.00	\$0.00	\$0.00	\$0.00	\$0.00	\$0.00
A	2119-1-1-73	RANGEL PEZA ANGELICA	\$0.00	\$9,636.05	\$0.00	\$0.00	\$0.00	\$9,636.05
A	2119-1-1-77	ARIAS DIAZ JANET ALEJANDRA	\$0.00	\$16.82	\$0.00	\$0.00	\$0.00	\$16.82
A	2119-1-2	AMORTIZACION POR CREDITO DE INFONAVIT Y OTROS	\$0.00	\$7,854.88	\$0.00	\$0.00	\$0.00	\$7,854.88
A	2119-1-2-01	RIOS OVIEDO SERGIO	\$0.00	\$0.00	\$0.00	\$0.00	\$0.00	\$0.00
A	2119-1-2-02	AYALA ORTIZ PEDRO GERARDO	\$0.00	\$4,546.19	\$0.00	\$0.00	\$0.00	\$4,546.19
A	2119-1-2-13	RIVERA HERNÁNDEZ JUAN	\$0.00	\$0.00	\$0.00	\$0.00	\$0.00	\$0.00
A	2119-1-2-22	DEL VAL HOLGUÍN JAÍME OMAR	\$0.00	\$0.00	\$0.00	\$0.00	\$0.00	\$0.00
A	2119-1-2-48	TAPIA LÓPEZ CARLOS ALBERTO	\$0.00	\$0.00	\$0.00	\$0.00	\$0.00	\$0.00
A	2119-1-2-63	RAMOS SOTO BERNARDO	\$0.00	\$0.00	\$0.00	\$0.00	\$0.00	\$0.00
A	2119-1-2-64	ROJAS GRANADOS CARLOS ABRAHAM	\$0.00	\$0.00	\$0.00	\$0.00	\$0.00	\$0.00
A	2119-1-2-65	ARIÁS DÍAZ JANET ALEJANDRA	\$0.00	\$0.00	\$0.00	\$0.00	\$0.00	\$0.00
A	2119-1-2-66	SABINO CABELLO NOEMI	\$0.00	\$0.00	\$0.00	\$0.00	\$0.00	\$0.00
A	2119-1-2-67	ZAFRA RIVAS BRISEYDA FERNANDA	\$0.00	\$0.00	\$0.00	\$0.00	\$0.00	\$0.00
A	2119-1-2-68	OLVERA MORENO KARLA ISABEL	\$0.00	\$961.30	\$0.00	\$0.00	\$0.00	\$961.30
A	2119-1-2-69	FAVELA HERRERA CITLALLI	\$0.00	\$0.00	\$0.00	\$0.00	\$0.00	\$0.00
A	2119-1-2-70	GUERRA MOLINA DIANA MARISOL	\$0.00	\$0.00	\$0.00	\$0.00	\$0.00	\$0.00
A	2119-1-2-71	RANGEL PEZA ANGELICA	\$0.00	\$1,838.71	\$0.00	\$0.00	\$0.00	\$1,838.71
A	2119-1-2-73	GONZALEZ GONZALEZ JUAN FRANCISCO	\$0.00	\$0.00	\$0.00	\$0.00	\$0.00	\$0.00
A	2119-1-2-78	MOLINA ALVAREZ DAVID	\$0.00	\$508.68	\$0.00	\$0.00	\$0.00	\$508.68
A	2119-1-2-82	GOMEZ CERVANTES ROSA MARTHA	\$0.00	\$0.00	\$0.00	\$0.00	\$0.00	\$0.00
A	2119-1-3	AMORTIZACION POR CREDITO DE INFONAVIT Y OTROS	\$0.00	\$124,150.03	\$119,680.65	\$61,308.88	\$0.00	\$65,778.26
A	2119-1-3-00001	CANO ARANA ANDRES LEONARDO	\$0.00	-\$54.65	\$0.00	\$0.00	\$0.00	-\$54.65
A	2119-1-3-00002	VILLASEÑOR CAMPOS LORENA	\$0.00	\$5,146.38	\$6,931.18	\$3,416.40	\$0.00	\$1,631.60
A	2119-1-3-00003	TREVIÑO FEIJOO CHRISTOPHER	\$0.00	-\$0.01	\$0.00	\$0.00	\$0.00	-\$0.01
A	2119-1-3-00004	GOMEZ CERVANTES ROSA MARTHA	\$0.00	\$1,949.72	\$0.00	\$0.00	\$0.00	\$1,949.72
A	2119-1-3-00005	RIOS OVIEDO SERGIO	\$0.00	\$19,121.87	\$14,568.16	\$7,700.00	\$0.00	\$12,253.71
A	2119-1-3-00006	TAPIA LOPEZ CARLOS ALBERTO	\$0.00	\$5,613.59	\$5,613.56	\$2,768.40	\$0.00	\$2,768.43
A	2119-1-3-00007	RAMOS SOTO BERNARDO	\$0.00	\$4,035.55	\$4,035.42	\$1,992.26	\$0.00	\$1,992.39
A	2119-1-3-00008	RIVERA HERNANDEZ JUAN	\$0.00	\$2,458.19	\$1,470.63	\$0.00	\$0.00	\$987.56
A	2119-1-3-00009	ROJAS GRANADOS CARLOS ABRAHAM	\$0.00	\$30,346.47	\$30,388.36	\$14,952.72	\$0.00	\$14,910.83
A	2119-1-3-00010	DEL VAL HOLGUIN JAIME OMAR	\$0.00	\$4,362.38	\$4,473.97	\$2,207.94	\$0.00	\$2,096.35



INSTITUTO ELECTORAL DEL ESTADO DE QUERETARO QUERETARO

Balanza de Comprobación del 01/sep./2022 al 30/sep./2022

Cuentas con saldos y movimientos acumulado. (De la cuenta: 1000 a la 6000)

Usu: supervisor

Rep: rptBalanzaComprobacion

Fecha y 12/oct./2022

hora de Impresión 11:31 a. m.

Nat.	Cuenta	Nombre de la cuenta	SALDO ANTERIOR		MOVIMIENTOS		SALDO ACTUAL	
			DEUDOR	ACREEDOR	DEUDOR	ACREEDOR	DEUDOR	ACREEDOR
A	2119-1-3-00011	SABINO CABELLO NOEMI	\$0.00	\$12,630.70	\$12,565.86	\$6,187.56	\$0.00	\$6,252.40
A	2119-1-3-00012	ZAFRA RIVAS BRISEYDA FERNANDA	\$0.00	\$4,446.47	\$5,726.51	\$4,610.70	\$0.00	\$3,330.66
A	2119-1-3-00013	FAVELA HERRERA CITLALLI	\$0.00	\$4,454.58	\$4,454.58	\$2,957.84	\$0.00	\$2,957.84
A	2119-1-3-00014	GONZALEZ GONZALEZ JUAN FRANCISCO	\$0.00	\$11,212.88	\$11,137.56	\$5,500.12	\$0.00	\$5,575.44
A	2119-1-3-00100	JIMENEZ GARCÍA ALEJANDRO	\$0.00	\$18,425.91	\$18,314.86	\$9,014.94	\$0.00	\$9,125.99
A	2119-2	ACREEDORES DIVERSOS	\$0.00	\$14,108,512.36	\$0.00	\$3,806,661.36	\$0.00	\$17,915,173.72
A	2119-2-01	PARTIDO DE LA REVOLUCIÓN DEMOCRÁTICA (PRD)	\$0.00	\$0.00	\$0.00	\$0.00	\$0.00	\$0.00
A	2119-2-02	PARTIDO MORENA	\$0.00	\$11,045,776.51	\$0.00	\$1,147,420.04	\$0.00	\$12,193,196.55
A	2119-2-07	PARTIDO REVOLUCIONARIO INSTITUCIONAL	\$0.00	\$811,526.44	\$0.00	\$811,526.44	\$0.00	\$1,623,052.88
A	2119-2-08	PARTIDO VERDE ECOLOGISTA DE MÉXICO	\$0.00	\$226,179.23	\$0.00	\$226,179.23	\$0.00	\$452,358.46
A	2119-2-09	PARTIDO MOVIMIENTO CIUDADANO	\$0.00	\$0.00	\$0.00	\$0.00	\$0.00	\$0.00
A	2119-2-12	PARTIDO ACCIÓN NACIONAL	\$0.00	\$1,865,012.72	\$0.00	\$1,621,535.65	\$0.00	\$3,486,548.37
A	2119-2-13	PARTIDO DEL TRABAJO	\$0.00	\$80,008.73	\$0.00	\$0.00	\$0.00	\$80,008.73
A	2119-2-25	PARTIDO QUERETARO INDEPENDIENTE LIQUIDACION	\$0.00	\$0.00	\$0.00	\$0.00	\$0.00	\$0.00
A	2119-2-26	PARTIDO REDES SOCIALES PROGRESISTAS	\$0.00	\$80,008.73	\$0.00	\$0.00	\$0.00	\$80,008.73
A	2119-2-28	PARTIDO ENCUENTRO SOLIDARIO	\$0.00	\$0.00	\$0.00	\$0.00	\$0.00	\$0.00
A	2119-2-30	CONSEJO DE CIENCIA Y TECNOLOGIA DEL ESTADO DE QUERETARO	\$0.00	\$0.00	\$0.00	\$0.00	\$0.00	\$0.00
A	2119-3	CAJA GONZALO VEGA, S.C. DE A.P.	\$0.00	\$8.00	\$59,774.00	\$59,774.00	\$0.00	\$8.00
A	2119-3-03	AYALA ORTIZ PEDRO GERARDO	\$0.00	\$3.00	\$6,870.00	\$6,870.00	\$0.00	\$3.00
A	2119-3-07	HINOJOSA MARTÍNEZ OSCAR	\$0.00	\$3.00	\$0.00	\$0.00	\$0.00	\$3.00
A	2119-3-09	JÍMENEZ GARCÍA ALEJANDRO	\$0.00	\$1.00	\$3,852.00	\$3,852.00	\$0.00	\$1.00
A	2119-3-11	MEJÍA UBALLE ISRAEL	\$0.00	\$1.00	\$6,870.00	\$6,870.00	\$0.00	\$1.00
A	2119-3-12	PALOMARES MARTINEZ MARIA LEONARDA	\$0.00	\$0.00	\$6,870.00	\$6,870.00	\$0.00	\$0.00
A	2119-3-15	RÍOS OVIEDO SERGIO	\$0.00	\$0.00	\$4,328.00	\$4,328.00	\$0.00	\$0.00
A	2119-3-16	TIRADO CECILIANO MA MIRIAN	\$0.00	\$0.00	\$6,870.00	\$6,870.00	\$0.00	\$0.00
A	2119-3-19	VELÁZQUEZ LÓPEZ RAQUEL	\$0.00	\$0.00	\$8,150.00	\$8,150.00	\$0.00	\$0.00
A	2119-3-20	VILLASEÑOR CAMPOS LORENA	\$0.00	\$0.00	\$8,416.00	\$8,416.00	\$0.00	\$0.00
A	2119-3-24	DUARTE VALERIO GLORIA LUZ	\$0.00	\$0.00	\$0.00	\$0.00	\$0.00	\$0.00
A	2119-3-32	LUCAS ROQUE MARIO ALBERTO	\$0.00	\$0.00	\$0.00	\$0.00	\$0.00	\$0.00
A	2119-3-34	LÓPEZ GONZÁLEZ MIGUEL SERGIO LEROY	\$0.00	\$0.00	\$3,082.00	\$3,082.00	\$0.00	\$0.00
A	2119-3-36	MURILLO RODRIGUEZ OSCAR ULISES	\$0.00	\$0.00	\$0.00	\$0.00	\$0.00	\$0.00
A	2119-3-37	ALVARADO RODRIGUEZ ESAU	\$0.00	\$0.00	\$4,466.00	\$4,466.00	\$0.00	\$0.00
A	2119-4	ACREEDORES DIVERSOS	\$0.00	\$0.00	\$11,245.41	\$11,245.41	\$0.00	\$0.00
A	2119-4-03	TSJ DEL EDO DE QRO SARA ALEGRIA MENDOZA	\$0.00	\$0.00	\$4,550.60	\$4,550.60	\$0.00	\$0.00
A	2119-4-04	TSJ DEL EDO DE QRO INDRA MARUT BRAVO MORAN	\$0.00	\$0.00	\$0.00	\$0.00	\$0.00	\$0.00
A	2119-4-06	TSJ DEL EDO DE QRO MONICA RANGEL PEZA	\$0.00	\$0.00	\$6,694.81	\$6,694.81	\$0.00	\$0.00
A	2119-4-07	TSJ DEL EDO DE QRO. LAURA GUADALUPE LUNA ARTEAGA	\$0.00	\$0.00	\$0.00	\$0.00	\$0.00	\$0.00
A	2119-9	CUENTAS POR PAGAR PARTIDOS POLITICOS SESIONES CONSEJO	\$0.00	\$61,740.00	\$6,615.00	\$15,435.00	\$0.00	\$70,560.00
A	2119-9-11	ZAFRA URBINA ANGEL CESAR	\$0.00	\$0.00	\$0.00	\$0.00	\$0.00	\$0.00



INSTITUTO ELECTORAL DEL ESTADO DE QUERETARO QUERETARO

Balanza de Comprobación del 01/sep./2022 al 30/sep./2022

Cuentas con saldos y movimientos acumulado. (De la cuenta: 1000 a la 6000)

Usu: supervisor

Rep: rptBalanzaComprobacion

Fecha y 12/oct./2022

hora de Impresión 11:31 a. m.

Nat.	Cuenta	Nombre de la cuenta	SALDO ANTERIOR		MOVIMIENTOS		SALDO ACTUAL	
			DEUDOR	ACREEDOR	DEUDOR	ACREEDOR	DEUDOR	ACREEDOR
A	2119-9-14	PEARL JUAREZ NORMAN FERNANDO	\$0.00	\$0.00	\$0.00	\$0.00	\$0.00	\$0.00
A	2119-9-18	CAMACHO ESQUIVEL ADOLFO	\$0.00	\$2,205.00	\$2,205.00	\$2,205.00	\$0.00	\$2,205.00
A	2119-9-19	SALAZAR MARCHAN JORGE	\$0.00	\$11,025.00	\$0.00	\$0.00	\$0.00	\$11,025.00
A	2119-9-20	GUTIERREZ VIEYRA ABRAHAM	\$0.00	\$0.00	\$0.00	\$0.00	\$0.00	\$0.00
A	2119-9-21	ROJAS SORIANO JOEL	\$0.00	\$2,205.00	\$0.00	\$2,205.00	\$0.00	\$4,410.00
A	2119-9-22	BRAVO GONZALEZ ARTURO	\$0.00	\$2,205.00	\$2,205.00	\$2,205.00	\$0.00	\$2,205.00
A	2119-9-23	GOMEZ ALVAREZ ABRAHAM KALEB	\$0.00	\$0.00	\$0.00	\$0.00	\$0.00	\$0.00
A	2119-9-28	JARAMILLO ROSILLO OSCAR	\$0.00	\$0.00	\$0.00	\$0.00	\$0.00	\$0.00
A	2119-9-29	PULIDO RESENDIZ LUIS ALEJANDRO	\$0.00	\$0.00	\$0.00	\$0.00	\$0.00	\$0.00
A	2119-9-30	SANCHEZ MORENO OMAR	\$0.00	\$0.00	\$0.00	\$0.00	\$0.00	\$0.00
A	2119-9-31	ALVARADO ALEGRIA NORBERTO	\$0.00	\$0.00	\$0.00	\$0.00	\$0.00	\$0.00
A	2119-9-32	FLORES SUAREZ PERLA PATRICIA	\$0.00	\$2,205.00	\$2,205.00	\$2,205.00	\$0.00	\$2,205.00
A	2119-9-33	DOMINGUEZ LUNA NESTOR GABRIEL	\$0.00	\$19,845.00	\$0.00	\$0.00	\$0.00	\$19,845.00
A	2119-9-34	DIAZ VARGAS JAVIER EDUARDO	\$0.00	\$4,410.00	\$0.00	\$0.00	\$0.00	\$4,410.00
A	2119-9-35	MARTINEZ LUGO EDUARDO	\$0.00	\$0.00	\$0.00	\$2,205.00	\$0.00	\$2,205.00
A	2119-9-36	RAMOS GUTIERREZ JOSE FERNANDO	\$0.00	\$13,230.00	\$0.00	\$2,205.00	\$0.00	\$15,435.00
A	2119-9-37	ZARATE GONZALEZ EMMANUEL	\$0.00	\$2,205.00	\$0.00	\$0.00	\$0.00	\$2,205.00
A	2119-9-38	MACIAS TREJO LUIS ANTONIO	\$0.00	\$2,205.00	\$0.00	\$0.00	\$0.00	\$2,205.00
A	2119-9-39	VAZQUEZ FERRUZCA PABLO TLACAELEL	\$0.00	\$0.00	\$0.00	\$2,205.00	\$0.00	\$2,205.00
A	3000	HACIENDA PÚBLICA/ PATRIMONIO	\$0.00	\$74,726,259.75	\$0.00	\$0.00	\$0.00	\$74,726,259.75
A	3100	HACIENDA PÚBLICA/PATRIMONIO CONTRIBUIDO	\$0.00	\$19,615,566.57	\$0.00	\$0.00	\$0.00	\$19,615,566.57
A	3110	APORTACIONES	\$0.00	\$19,615,566.57	\$0.00	\$0.00	\$0.00	\$19,615,566.57
A	3110-2	BIENES INMUEBLES E INFRAESTRUCTURA	\$0.00	\$13,771,249.00	\$0.00	\$0.00	\$0.00	\$13,771,249.00
A	3110-2-01	TERRENOS	\$0.00	\$13,771,249.00	\$0.00	\$0.00	\$0.00	\$13,771,249.00
A	3110-3	BIENES MUEBLES	\$0.00	\$5,844,317.57	\$0.00	\$0.00	\$0.00	\$5,844,317.57
A	3110-3-01	MOBILIARIO Y EQUIPO DE ADMINISTRACIÓN	\$0.00	\$669,563.33	\$0.00	\$0.00	\$0.00	\$669,563.33
A	3110-3-02	EQUIPO DE TRANSPORTE	\$0.00	\$522,240.00	\$0.00	\$0.00	\$0.00	\$522,240.00
A	3110-3-03	MAQUINARIA, OTROS EQUIPOS Y HERRAMIENTAS	\$0.00	\$3,971,661.58	\$0.00	\$0.00	\$0.00	\$3,971,661.58
A	3110-3-04	OTROS BIENES MUEBLES	\$0.00	\$680,852.66	\$0.00	\$0.00	\$0.00	\$680,852.66
A	3200	HACIENDA PÚBLICA /PATRIMONIO GENERADO	\$0.00	\$55,110,693.18	\$0.00	\$0.00	\$0.00	\$55,110,693.18
A	3210	RESULTADOS DEL EJERCICIO (AHORRO/ DESAHORRO)	\$0.00	\$0.00	\$0.00	\$0.00	\$0.00	\$0.00
A	3210-2021	Resultado del Ejercicio Actual 2021	\$0.00	\$0.00	\$0.00	\$0.00	\$0.00	\$0.00
A	3220	RESULTADOS DE EJERCICIOS ANTERIORES	\$0.00	\$36,715,434.45	\$0.00	\$0.00	\$0.00	\$36,715,434.45
A	3220-1	RESULTADOS DE EJERCICIOS ANTERIORES	\$0.00	\$2,244,643.15	\$0.00	\$0.00	\$0.00	\$2,244,643.15
A	3220-2017	RESULTADO DE EJERCICIOS ANTERIORES 2017	\$0.00	\$2,021,703.22	\$0.00	\$0.00	\$0.00	\$2,021,703.22
A	3220-2018	RESULTADO DE EJERCICIOS ANTERIORES 2018	\$0.00	\$4,664,557.21	\$0.00	\$0.00	\$0.00	\$4,664,557.21
A	3220-2019	RESULTADO DE EJERCICIOS ANTERIORES 2019	\$0.00	-\$1,002,453.15	\$0.00	\$0.00	\$0.00	-\$1,002,453.15
A	3220-2020	RESULTADO DE EJERCICIOS ANTERIORES 2020	\$0.00	-\$4,247,326.15	\$0.00	\$0.00	\$0.00	-\$4,247,326.15
A	3220-2021	RESULTADO DE EJERCICIOS ANTERIORES 2021	\$0.00	\$33,034,310.17	\$0.00	\$0.00	\$0.00	\$33,034,310.17
A	3230	REVALÚOS	\$0.00	\$17,179,974.00	\$0.00	\$0.00	\$0.00	\$17,179,974.00
A	3231	REVALÚO DE BIENES INMUEBLES	\$0.00	\$17,179,974.00	\$0.00	\$0.00	\$0.00	\$17,179,974.00



INSTITUTO ELECTORAL DEL ESTADO DE QUERETARO QUERETARO

Balanza de Comprobación del 01/sep./2022 al 30/sep./2022

Cuentas con saldos y movimientos acumulado. (De la cuenta: 1000 a la 6000)

Usu: supervisor

Rep: rptBalanzaComprobacion

Fecha y 12/oct./2022

hora de Impresión 11:31 a. m.

Nat.	Cuenta	Nombre de la cuenta	SALDO ANTERIOR		MOVIMIENTOS		SALDO ACTUAL	
			DEUDOR	ACREEDOR	DEUDOR	ACREEDOR	DEUDOR	ACREEDOR
A	3231-1	REVALÚO DE BIENES INMUEBLES	\$0.00	\$17,179,974.00	\$0.00	\$0.00	\$0.00	\$17,179,974.00
A	3231-1-1	REVALUO DE BIENES INMUEBLES	\$0.00	\$17,179,974.00	\$0.00	\$0.00	\$0.00	\$17,179,974.00
A	3250	RECTIFICACIONES DE RESULTADOS DE EJERCICIOS ANTERIORES	\$0.00	\$1,215,284.73	\$0.00	\$0.00	\$0.00	\$1,215,284.73
A	3252	CAMBIOS POR ERRORES CONTABLES	\$0.00	\$1,215,284.73	\$0.00	\$0.00	\$0.00	\$1,215,284.73
A	3252-1	CAMBIOS POR ERRORES CONTABLES	\$0.00	\$1,215,284.73	\$0.00	\$0.00	\$0.00	\$1,215,284.73
A	3252-1-01	CAMBIOS RESULTADO DE EJERCICIOS ANTERIORES	\$0.00	\$1,215,284.73	\$0.00	\$0.00	\$0.00	\$1,215,284.73
A	4000	INGRESOS Y OTROS BENEFICIOS	\$0.00	\$106,070,974.56	\$0.00	\$12,579,649.83	\$0.00	\$118,650,624.39
A	4100	INGRESOS DE GESTIÓN	\$0.00	\$5,319.58	\$0.00	\$675.10	\$0.00	\$5,994.68
A	4170	INGRESOS POR VENTA DE BIENES Y PRESTACIÓN DE SERVICIOS	\$0.00	\$5,319.58	\$0.00	\$675.10	\$0.00	\$5,994.68
A	4178	INGRESOS POR VENTA DE BIENES Y PRESTACIÓN DE SERVICIOS DE LOS PODERES LEGISLATIVO Y JUDICIAL, Y DE LOS ÓRGANOS AUTÓNOMOS	\$0.00	\$5,319.58	\$0.00	\$675.10	\$0.00	\$5,994.68
A	4178-01	INGRESOS POR VENTA DE BIENES Y PRESTACIÓN DE SERVICIOS DE LOS PODERES LEGISLATIVO Y JUDICIAL, Y DE LOS ÓRGANOS AUTÓNOMOS	\$0.00	\$5,319.58	\$0.00	\$675.10	\$0.00	\$5,994.68
A	4200	PARTICIPACIONES, APORTACIONES, CONVENIOS, INCENTIVOS DERIVADOS DE LA COLABORACIÓN FISCAL, FONDOS DISTINTOS DE APORTACIONES, TRANSFERENCIAS, ASIGNACIONES, SUBSIDIOS Y SUBVENCIONES, Y PENSIONES Y JUBILACIONES	\$0.00	\$104,831,000.00	\$0.00	\$12,408,000.00	\$0.00	\$117,239,000.00
A	4220	TRANSFERENCIAS, ASIGNACIONES, SUBSIDIOS Y SUBVENCIONES, Y PENSIONES Y JUBILACIONES	\$0.00	\$104,831,000.00	\$0.00	\$12,408,000.00	\$0.00	\$117,239,000.00
A	4221	TRANSFERENCIAS Y ASIGNACIONES	\$0.00	\$104,831,000.00	\$0.00	\$12,408,000.00	\$0.00	\$117,239,000.00
A	4221-01	TRANSFERENCIAS INTERNAS Y ASIGNACIONES AL SECTOR PÚBLICO	\$0.00	\$104,831,000.00	\$0.00	\$12,408,000.00	\$0.00	\$117,239,000.00
A	4300	OTROS INGRESOS Y BENEFICIOS	\$0.00	\$1,234,654.98	\$0.00	\$170,974.73	\$0.00	\$1,405,629.71
A	4310	INGRESOS FINANCIEROS	\$0.00	\$920,516.29	\$0.00	\$167,270.73	\$0.00	\$1,087,787.02
A	4311	INTERESES GANADOS DE TÍTULOS, VALORES Y DEMÁS INSTRUMENTOS FINANCIEROS	\$0.00	\$920,516.29	\$0.00	\$167,270.73	\$0.00	\$1,087,787.02
A	4311-1	INTERESES GANADOS DE VALORES, CRÉDITOS, BONOS Y OTROS	\$0.00	\$920,516.29	\$0.00	\$167,270.73	\$0.00	\$1,087,787.02
A	4311-1-02	BBVA INVERSIÓN 0151055402	\$0.00	\$235,370.79	\$0.00	\$78,120.42	\$0.00	\$313,491.21
A	4311-1-03	HSBC CTA. 4013185673	\$0.00	\$166.56	\$0.00	\$16.54	\$0.00	\$183.10
A	4311-1-04	BBVA CTA. 0151055402	\$0.00	\$188.79	\$0.00	\$6.75	\$0.00	\$195.54
A	4311-1-05	BBVA CTA. 0106973140	\$0.00	\$1,006.45	\$0.00	\$262.61	\$0.00	\$1,269.06
A	4311-1-07	BANCO DEL BAJIO 0240302490101	\$0.00	\$11,404.45	\$0.00	\$1.40	\$0.00	\$11,405.85
A	4311-1-09	BANCO DEL BAJIO 0302985820101	\$0.00	\$242.15	\$0.00	\$0.03	\$0.00	\$242.18
A	4311-1-10	BBVA CTA. 0116125301	\$0.00	\$6.86	\$0.00	\$0.00	\$0.00	\$6.86
A	4311-1-11	BANCO DEL BAJIO 0308021770101	\$0.00	\$8,179.87	\$0.00	\$38.58	\$0.00	\$8,218.45
A	4311-1-12	BBVA INVERSIÓN 0116125301	\$0.00	\$218,797.97	\$0.00	\$34,414.03	\$0.00	\$253,212.00
A	4311-1-13	BANCO DEL BAJIO 0202158930102	\$0.00	\$332,939.82	\$0.00	\$2,885.87	\$0.00	\$335,825.69
A	4311-1-14	BANCO DEL BAJIO 0202158930103	\$0.00	\$112,212.58	\$0.00	\$51,524.50	\$0.00	\$163,737.08



INSTITUTO ELECTORAL DEL ESTADO DE QUERETARO QUERETARO

Balanza de Comprobación del 01/sep./2022 al 30/sep./2022

Cuentas con saldos y movimientos acumulado. (De la cuenta: 1000 a la 6000)

Usu: supervisor

Rep: rptBalanzaComprobacion

Fecha y 12/oct./2022

hora de Impresión 11:31 a. m.

Nat.	Cuenta	Nombre de la cuenta	SALDO ANTERIOR		MOVIMIENTOS		SALDO ACTUAL	
			DEUDOR	ACREEDOR	DEUDOR	ACREEDOR	DEUDOR	ACREEDOR
A	4390	OTROS INGRESOS Y BENEFICIOS VARIOS	\$0.00	\$314,138.69	\$0.00	\$3,704.00	\$0.00	\$317,842.69
A	4399	OTROS INGRESOS Y BENEFICIOS VARIOS	\$0.00	\$314,138.69	\$0.00	\$3,704.00	\$0.00	\$317,842.69
A	4399-1	OTROS INGRESOS Y BENEFICIOS VARIOS	\$0.00	\$314,138.69	\$0.00	\$3,704.00	\$0.00	\$317,842.69
A	4399-1-01	OTROS INGRESOS Y BENEFICIOS VARIOS (VENTA DE MUEBLES)	\$0.00	\$149,000.00	\$0.00	\$0.00	\$0.00	\$149,000.00
A	4399-1-02	OTROS INGRESOS Y BENEFICIOS VARIOS(INGRESOS VARIOS)	\$0.00	\$165,138.69	\$0.00	\$3,704.00	\$0.00	\$168,842.69
D	5000	GASTOS Y OTRAS PÉRDIDAS	\$118,888,517.48	\$0.00	\$14,332,615.48	\$0.00	\$133,221,132.96	\$0.00
D	5100	GASTOS DE FUNCIONAMIENTO	\$44,977,343.71	\$0.00	\$5,228,738.86	\$0.00	\$50,206,082.57	\$0.00
D	5110	SERVICIOS PERSONALES	\$35,199,691.87	\$0.00	\$4,008,575.72	\$0.00	\$39,208,267.59	\$0.00
D	5111	REMUNERACIONES AL PERSONAL DE CARÁCTER PERMANENTE	\$19,729,378.79	\$0.00	\$2,660,787.90	\$0.00	\$22,390,166.69	\$0.00
D	5111-1132	Sueldos al personal de base	\$19,490,790.94	\$0.00	\$2,660,787.90	\$0.00	\$22,151,578.84	\$0.00
D	5111-1133	Ajuste Calendario	\$238,587.85	\$0.00	\$0.00	\$0.00	\$238,587.85	\$0.00
D	5112	REMUNERACIONES AL PERSONAL DE CARÁCTER TRANSITORIO	\$5,076,330.16	\$0.00	\$772,765.95	\$0.00	\$5,849,096.11	\$0.00
D	5112-1211	Honorarios asimilables a salarios	\$47,045.94	\$0.00	\$10,153.80	\$0.00	\$57,199.74	\$0.00
D	5112-1221	Sueldo base al personal eventual	\$4,973,358.22	\$0.00	\$746,751.15	\$0.00	\$5,720,109.37	\$0.00
D	5112-1231	Retribuciones por servicios de carácter social	\$55,926.00	\$0.00	\$15,861.00	\$0.00	\$71,787.00	\$0.00
D	5113	REMUNERACIONES ADICIONALES Y ESPECIALES	\$1,486,143.74	\$0.00	\$78,049.44	\$0.00	\$1,564,193.18	\$0.00
D	5113-1311	Prima quinquenal	\$396,305.26	\$0.00	\$50,823.88	\$0.00	\$447,129.14	\$0.00
D	5113-1321	Prestaciones de fin de año en efectivo	\$130,919.50	\$0.00	\$18,151.95	\$0.00	\$149,071.45	\$0.00
D	5113-1322	Prima vacacional	\$899,350.65	\$0.00	\$1,816.71	\$0.00	\$901,167.36	\$0.00
D	5113-1325	Vacaciones	\$59,568.33	\$0.00	\$7,256.90	\$0.00	\$66,825.23	\$0.00
D	5114	SEGURIDAD SOCIAL	\$4,855,411.85	\$0.00	\$266,643.80	\$0.00	\$5,122,055.65	\$0.00
D	5114-1412	Aportaciones al IMSS	\$1,930,746.65	\$0.00	\$266,643.80	\$0.00	\$2,197,390.45	\$0.00
D	5114-1415	Cesantía y Vejez	\$840,792.43	\$0.00	\$0.00	\$0.00	\$840,792.43	\$0.00
D	5114-1422	Cuotas al INFONAVIT	\$1,338,230.15	\$0.00	\$0.00	\$0.00	\$1,338,230.15	\$0.00
D	5114-1431	Sistema de ahorro para el retiro	\$535,291.85	\$0.00	\$0.00	\$0.00	\$535,291.85	\$0.00
D	5114-1442	Aportaciones para seguros	\$210,350.77	\$0.00	\$0.00	\$0.00	\$210,350.77	\$0.00
D	5115	OTRAS PRESTACIONES SOCIALES Y ECONÓMICAS	\$4,052,427.33	\$0.00	\$209,684.13	\$0.00	\$4,262,111.46	\$0.00
D	5115-1521	Indemnizaciones	\$523,721.28	\$0.00	\$0.00	\$0.00	\$523,721.28	\$0.00
D	5115-1541	Despensa Quincenal	\$1,270,317.90	\$0.00	\$182,550.72	\$0.00	\$1,452,868.62	\$0.00
D	5115-1551	Apoyo escolar	\$163,066.14	\$0.00	\$0.00	\$0.00	\$163,066.14	\$0.00
D	5115-1591	Días de descanso obligatorio	\$322,053.50	\$0.00	\$27,133.41	\$0.00	\$349,186.91	\$0.00
D	5115-1592	Pagos por defunción	\$17,287.00	\$0.00	\$0.00	\$0.00	\$17,287.00	\$0.00
D	5115-1595	Apoyo especial anual	\$343,561.36	\$0.00	\$0.00	\$0.00	\$343,561.36	\$0.00
D	5115-1596	Despensa Anual	\$819,693.78	\$0.00	\$0.00	\$0.00	\$819,693.78	\$0.00
D	5115-1597	Despensa Especial	\$1,420.85	\$0.00	\$0.00	\$0.00	\$1,420.85	\$0.00
D	5115-1598	Subsidio ISR	\$591,305.52	\$0.00	\$0.00	\$0.00	\$591,305.52	\$0.00
D	5116	PAGO DE ESTIMULOS DE LOS SERVIDORES PÚBLICOS	\$0.00	\$0.00	\$20,644.50	\$0.00	\$20,644.50	\$0.00
D	5116-1711	Estímulos por productividad	\$0.00	\$0.00	\$20,644.50	\$0.00	\$20,644.50	\$0.00



INSTITUTO ELECTORAL DEL ESTADO DE QUERETARO QUERETARO

Balanza de Comprobación del 01/sep./2022 al 30/sep./2022

Cuentas con saldos y movimientos acumulado. (De la cuenta: 1000 a la 6000)

Usr: supervisor

Rep: rpt:BalanzaComprobacion

Fecha y 12/oct./2022

hora de Impresión 11:31 a. m.

Nat.	Cuenta	Nombre de la cuenta	SALDO ANTERIOR		MOVIMIENTOS		SALDO ACTUAL	
			DEUDOR	ACREEDOR	DEUDOR	ACREEDOR	DEUDOR	ACREEDOR
D	5120	MATERIALES Y SUMINISTROS	\$1,733,863.52	\$0.00	\$132,388.95	\$0.00	\$1,866,252.47	\$0.00
D	5121	MATERIALES DE ADMINISTRACIÓN, EMISIÓN DE DOCUMENTOS Y ARTÍCULOS OFICIALES	\$839,702.44	\$0.00	\$30,222.73	\$0.00	\$869,925.17	\$0.00
D	5121-2111	Materiales, útiles y equipos menores de oficina	\$200,441.56	\$0.00	\$5,077.42	\$0.00	\$205,518.98	\$0.00
D	5121-2121	Materiales y útiles de impresión y reproducción	\$61,388.97	\$0.00	\$5,415.95	\$0.00	\$66,804.92	\$0.00
D	5121-2141	Material de limpieza y mantenimiento e insumos para equipos de tecnología de la información y comunicaciones	\$4,694.13	\$0.00	\$533.60	\$0.00	\$5,227.73	\$0.00
D	5121-2142	Materiales, útiles y equipos menores de tecnologías de la información y comunicaciones (artículos para bienes informáticos)	\$383,290.83	\$0.00	\$4,735.12	\$0.00	\$388,025.95	\$0.00
D	5121-2151	Material impreso e información digital	\$81,553.95	\$0.00	\$5,513.48	\$0.00	\$87,067.43	\$0.00
D	5121-2154	Periódicos y suscripciones	\$32,440.00	\$0.00	\$0.00	\$0.00	\$32,440.00	\$0.00
D	5121-2161	Material de limpieza	\$60,625.16	\$0.00	\$8,439.66	\$0.00	\$69,064.82	\$0.00
D	5121-2171	Material y útiles de enseñanza	\$15,267.84	\$0.00	\$507.50	\$0.00	\$15,775.34	\$0.00
D	5122	ALIMENTOS Y UTENSILIOS	\$104,704.81	\$0.00	\$24,767.85	\$0.00	\$129,472.66	\$0.00
D	5122-2211	Productos alimenticios para personas	\$104,704.81	\$0.00	\$24,767.85	\$0.00	\$129,472.66	\$0.00
D	5124	MATERIALES Y ARTÍCULOS DE CONSTRUCCIÓN Y DE REPARACIÓN	\$15,324.46	\$0.00	\$61.18	\$0.00	\$15,385.64	\$0.00
D	5124-2461	Material eléctrico y electrónico	\$8,756.46	\$0.00	\$61.18	\$0.00	\$8,817.64	\$0.00
D	5124-2481	Materiales complementarios	\$6,400.00	\$0.00	\$0.00	\$0.00	\$6,400.00	\$0.00
D	5124-2491	Otros materiales y artículos de construcción y reparación	\$168.00	\$0.00	\$0.00	\$0.00	\$168.00	\$0.00
D	5125	PRODUCTOS QUÍMICOS, FARMACÉUTICOS Y DE LABORATORIO	\$68,932.50	\$0.00	\$0.00	\$0.00	\$68,932.50	\$0.00
D	5125-2531	Medicinas y productos farmacéuticos de uso humano	\$68,932.50	\$0.00	\$0.00	\$0.00	\$68,932.50	\$0.00
D	5126	COMBUSTIBLES, LUBRICANTES Y ADITIVOS	\$413,567.52	\$0.00	\$69,941.66	\$0.00	\$483,509.18	\$0.00
D	5126-2611	Combustibles	\$413,567.52	\$0.00	\$69,941.66	\$0.00	\$483,509.18	\$0.00
D	5127	VESTUARIO, BLANCOS, PRENDAS DE PROTECCIÓN Y ARTÍCULOS DEPORTIVOS	\$138,240.84	\$0.00	\$5,519.55	\$0.00	\$143,760.39	\$0.00
D	5127-2711	Vestuarios y uniformes	\$134,312.76	\$0.00	\$3,352.59	\$0.00	\$137,665.35	\$0.00
D	5127-2721	Prendas de seguridad y protección personal	\$3,175.05	\$0.00	\$2,166.96	\$0.00	\$5,342.01	\$0.00
D	5127-2741	Productos textiles	\$753.03	\$0.00	\$0.00	\$0.00	\$753.03	\$0.00
D	5129	HERRAMIENTAS, REFACCIONES Y ACCESORIOS MENORES	\$153,390.95	\$0.00	\$1,875.98	\$0.00	\$155,266.93	\$0.00
D	5129-2911	Herramientas menores	\$13,700.45	\$0.00	\$1,215.49	\$0.00	\$14,915.94	\$0.00
D	5129-2921	Refacciones y accesorios menores de edificios	\$456.00	\$0.00	\$604.00	\$0.00	\$1,060.00	\$0.00
D	5129-2931	Refacciones y accesorios menores de edificios y equipo de administración, educacional y recreativo	\$3,337.00	\$0.00	\$56.49	\$0.00	\$3,393.49	\$0.00
D	5129-2941	Refacciones y accesorios menores para equipo de cómputo y tecnologías de la información	\$90,650.38	\$0.00	\$0.00	\$0.00	\$90,650.38	\$0.00
D	5129-2961	Refacciones y accesorios menores de equipo de transporte	\$6,455.40	\$0.00	\$0.00	\$0.00	\$6,455.40	\$0.00
D	5129-2991	Otras refacciones y accesorios menores	\$38,791.72	\$0.00	\$0.00	\$0.00	\$38,791.72	\$0.00
D	5130	SERVICIOS GENERALES	\$8,043,788.32	\$0.00	\$1,087,774.19	\$0.00	\$9,131,562.51	\$0.00
D	5131	SERVICIOS BÁSICOS	\$887,269.10	\$0.00	\$131,437.34	\$0.00	\$1,018,706.44	\$0.00
D	5131-3111	Energía eléctrica	\$146,652.00	\$0.00	\$19,710.00	\$0.00	\$166,362.00	\$0.00



INSTITUTO ELECTORAL DEL ESTADO DE QUERETARO QUERETARO

Balanza de Comprobación del 01/sep./2022 al 30/sep./2022

Cuentas con saldos y movimientos acumulado. (De la cuenta: 1000 a la 6000)

Usu: supervisor

Rep: rptBalanzaComprobacion

Fecha y 12/oct./2022

hora de Impresión 11:31 a. m.

Nat.	Cuenta	Nombre de la cuenta	SALDO ANTERIOR		MOVIMIENTOS		SALDO ACTUAL	
			DEUDOR	ACREEDOR	DEUDOR	ACREEDOR	DEUDOR	ACREEDOR
D	5131-3131	Agua	\$34,769.71	\$0.00	\$367.00	\$0.00	\$35,136.71	\$0.00
D	5131-3141	Telefonía tradicional	\$311,699.84	\$0.00	\$37,134.61	\$0.00	\$348,834.45	\$0.00
D	5131-3151	Telefonía celular	\$17,984.99	\$0.00	\$1,894.00	\$0.00	\$19,878.99	\$0.00
D	5131-3161	Servicio de telecomunicación y satélites	\$180,834.00	\$0.00	\$22,168.00	\$0.00	\$203,002.00	\$0.00
D	5131-3171	Servicio de internet y redes	\$185,412.53	\$0.00	\$29,176.53	\$0.00	\$214,589.06	\$0.00
D	5131-3181	Servicios postales y telegráficos	\$9,916.03	\$0.00	\$20,987.20	\$0.00	\$30,903.23	\$0.00
D	5132	SERVICIOS DE ARRENDAMIENTO	\$3,160,145.65	\$0.00	\$400,337.67	\$0.00	\$3,560,483.32	\$0.00
D	5132-3221	Arrendamiento de edificios	\$2,600,226.37	\$0.00	\$317,769.91	\$0.00	\$2,917,996.28	\$0.00
D	5132-3231	Arrendamiento de mobiliario y equipo de administración, educacional y recreativo	\$258,911.89	\$0.00	\$44,211.78	\$0.00	\$303,123.67	\$0.00
D	5132-3251	Arrendamiento de equipo de transporte	\$41,680.00	\$0.00	\$1,740.00	\$0.00	\$43,420.00	\$0.00
D	5132-3271	Arrendamiento de activos intangibles	\$247,020.95	\$0.00	\$25,595.98	\$0.00	\$272,616.93	\$0.00
D	5132-3291	Otros arrendamientos	\$12,306.44	\$0.00	\$11,020.00	\$0.00	\$23,326.44	\$0.00
D	5133	SERVICIOS PROFESIONALES, CIENTÍFICOS Y TÉCNICOS Y OTROS SERVICIOS	\$1,259,323.95	\$0.00	\$188,190.60	\$0.00	\$1,447,514.55	\$0.00
D	5133-3311	Servicios legales, de contabilidad, auditoría y relacionados	\$3,480.00	\$0.00	\$0.00	\$0.00	\$3,480.00	\$0.00
D	5133-3321	Servicios de diseño, arquitectura, ingeniería y actividades relacionadas	\$6,960.00	\$0.00	\$15,080.00	\$0.00	\$22,040.00	\$0.00
D	5133-3331	Servicios de consultoría administrativa y científica	\$15,088.00	\$0.00	\$6,000.00	\$0.00	\$21,088.00	\$0.00
D	5133-3341	Servicios de capacitación	\$217,940.00	\$0.00	\$90,868.00	\$0.00	\$308,808.00	\$0.00
D	5133-3361	Servicios de apoyo administrativo, traducción, fotocopiado e impresión	\$412,301.18	\$0.00	\$32,278.60	\$0.00	\$444,579.78	\$0.00
D	5133-3381	Servicios de vigilancia	\$189,660.00	\$0.00	\$32,364.00	\$0.00	\$222,024.00	\$0.00
D	5133-3391	Servicios profesionales, científicos y técnicos integrales	\$413,894.77	\$0.00	\$11,600.00	\$0.00	\$425,494.77	\$0.00
D	5134	SERVICIOS FINANCIEROS, BANCARIOS Y COMERCIALES	\$298,474.98	\$0.00	\$7,294.42	\$0.00	\$305,769.40	\$0.00
D	5134-3411	Servicios financieros y bancarios	\$15,329.42	\$0.00	\$2,561.62	\$0.00	\$17,891.04	\$0.00
D	5134-3441	Seguros de responsabilidad patrimonial y fianzas	\$38,280.00	\$0.00	\$0.00	\$0.00	\$38,280.00	\$0.00
D	5134-3451	Seguro de bienes patrimoniales	\$223,915.96	\$0.00	\$4,732.80	\$0.00	\$228,648.76	\$0.00
D	5134-3461	Almacenaje, embalaje y envase	\$20,949.60	\$0.00	\$0.00	\$0.00	\$20,949.60	\$0.00
D	5135	SERVICIOS DE INSTALACIÓN, REPARACIÓN, MANTENIMIENTO Y CONSERVACIÓN	\$556,855.23	\$0.00	\$135,218.77	\$0.00	\$692,074.00	\$0.00
D	5135-3511	Conservación y mantenimiento menor de inmuebles	\$120,805.41	\$0.00	\$1,044.00	\$0.00	\$121,849.41	\$0.00
D	5135-3521	Instalación, reparación y mantenimiento de mobiliario y equipo de administración, educacional y recreativo	\$0.00	\$0.00	\$406.00	\$0.00	\$406.00	\$0.00
D	5135-3531	Instalación, reparación y mantenimiento de equipo de cómputo y tecnología de información	\$22,040.00	\$0.00	\$0.00	\$0.00	\$22,040.00	\$0.00
D	5135-3551	Reparación y mantenimiento de equipo de transporte	\$155,714.95	\$0.00	\$24,218.64	\$0.00	\$179,933.59	\$0.00
D	5135-3581	Servicios de limpieza y manejo de desechos	\$244,621.58	\$0.00	\$106,384.00	\$0.00	\$351,005.58	\$0.00
D	5135-3591	Servicios de jardinería y fumigación	\$13,673.29	\$0.00	\$3,166.13	\$0.00	\$16,839.42	\$0.00
D	5136	SERVICIOS DE COMUNICACIÓN SOCIAL Y PUBLICIDAD	\$180,648.64	\$0.00	\$3,551.23	\$0.00	\$184,199.87	\$0.00
D	5136-3611	Difusión por radio, televisión y otros medios de mensajes sobre programas y actividades gubernamentales	\$2,552.00	\$0.00	\$0.00	\$0.00	\$2,552.00	\$0.00



INSTITUTO ELECTORAL DEL ESTADO DE QUERETARO QUERETARO

Balanza de Comprobación del 01/sep./2022 al 30/sep./2022

Cuentas con saldos y movimientos acumulado. (De la cuenta: 1000 a la 6000)

Usu: supervisor

Rep: rptBalanzaComprobacion

Fecha y 12/oct./2022

hora de Impresión 11:31 a. m.

Nat.	Cuenta	Nombre de la cuenta	SALDO ANTERIOR		MOVIMIENTOS		SALDO ACTUAL	
			DEUDOR	ACREEDOR	DEUDOR	ACREEDOR	DEUDOR	ACREEDOR
D	5136-3613	Difusión de programas y actividades gubernamentales en publicaciones impresas (Avisos oficiales)	\$29,693.98	\$0.00	\$3,551.23	\$0.00	\$33,245.21	\$0.00
D	5136-3615	Difusión de programas y actividades gubernamentales a través de televisión	\$90,402.66	\$0.00	\$0.00	\$0.00	\$90,402.66	\$0.00
D	5136-3691	Otros servicios de información	\$58,000.00	\$0.00	\$0.00	\$0.00	\$58,000.00	\$0.00
D	5137	SERVICIOS DE TRASLADO Y VIÁTICOS	\$411,503.90	\$0.00	\$89,063.17	\$0.00	\$500,567.07	\$0.00
D	5137-3711	Pasajes aéreos nacionales	\$53,016.58	\$0.00	\$8,901.00	\$0.00	\$61,917.58	\$0.00
D	5137-3712	Pasajes aéreos internacionales	\$9,642.00	\$0.00	\$0.00	\$0.00	\$9,642.00	\$0.00
D	5137-3721	Pasajes terrestres nacionales	\$41,986.29	\$0.00	\$11,217.50	\$0.00	\$53,203.79	\$0.00
D	5137-3751	Viáticos en el país	\$305,857.03	\$0.00	\$67,471.67	\$0.00	\$373,328.70	\$0.00
D	5137-3791	OTROS SERVICIOS DE TRASLADO Y HOSPEDAJE	\$1,002.00	\$0.00	\$1,473.00	\$0.00	\$2,475.00	\$0.00
D	5138	SERVICIOS OFICIALES	\$322,300.87	\$0.00	\$21,693.99	\$0.00	\$343,994.86	\$0.00
D	5138-3821	Gastos de orden social y cultural	\$12,793.56	\$0.00	\$0.00	\$0.00	\$12,793.56	\$0.00
D	5138-3831	Congresos y convenciones	\$205,860.40	\$0.00	\$3,625.00	\$0.00	\$209,485.40	\$0.00
D	5138-3851	Gastos de representación	\$103,646.91	\$0.00	\$18,068.99	\$0.00	\$121,715.90	\$0.00
D	5139	OTROS SERVICIOS GENERALES	\$967,266.00	\$0.00	\$110,987.00	\$0.00	\$1,078,253.00	\$0.00
D	5139-3911	Servicios funerarios y de cementerios	\$2,900.00	\$0.00	\$0.00	\$0.00	\$2,900.00	\$0.00
D	5139-3921	Impuestos y derechos	\$2,602.00	\$0.00	\$0.00	\$0.00	\$2,602.00	\$0.00
D	5139-3922	Gastos judiciales y notariales	\$250.00	\$0.00	\$0.00	\$0.00	\$250.00	\$0.00
D	5139-3923	Tenencias y verificaciones vehiculares	\$75,731.00	\$0.00	\$0.00	\$0.00	\$75,731.00	\$0.00
D	5139-3951	Penas, multas, accesorios y actualizaciones	\$48.00	\$0.00	\$0.00	\$0.00	\$48.00	\$0.00
D	5139-3981	Impuesto sobre nóminas	\$885,735.00	\$0.00	\$110,987.00	\$0.00	\$996,722.00	\$0.00
D	5200	TRANSFERENCIAS, ASIGNACIONES, SUBSIDIOS Y OTRAS AYUDAS	\$72,929,647.72	\$0.00	\$9,103,876.62	\$0.00	\$82,033,524.34	\$0.00
D	5240	AYUDAS SOCIALES	\$70,697,141.64	\$0.00	\$8,824,813.36	\$0.00	\$79,521,955.00	\$0.00
D	5241	AYUDAS SOCIALES A PERSONAS	\$156,555.00	\$0.00	\$15,435.00	\$0.00	\$171,990.00	\$0.00
D	5241-4411	Ayudas sociales a personas	\$156,555.00	\$0.00	\$15,435.00	\$0.00	\$171,990.00	\$0.00
D	5243	AYUDAS SOCIALES A INSTITUCIONES	\$70,540,586.64	\$0.00	\$8,809,378.36	\$0.00	\$79,349,965.00	\$0.00
D	5243-4456	Ayudas sociales a entidades (Financiamiento Público a Partidos Políticos ORD)	\$68,486,642.96	\$0.00	\$8,552,635.40	\$0.00	\$77,039,278.36	\$0.00
D	5243-4457	Ayudas sociales a entidades (Financiamiento Público a Partidos Políticos ESP)	\$2,053,943.68	\$0.00	\$256,742.96	\$0.00	\$2,310,686.64	\$0.00
D	5250	PENSIONES Y JUBILACIONES	\$2,232,506.08	\$0.00	\$279,063.26	\$0.00	\$2,511,569.34	\$0.00
D	5251	PENSIONES	\$1,134,414.07	\$0.00	\$141,801.76	\$0.00	\$1,276,215.83	\$0.00
D	5251-4511	Pensiones	\$1,134,414.07	\$0.00	\$141,801.76	\$0.00	\$1,276,215.83	\$0.00
D	5252	JUBILACIONES	\$1,098,092.01	\$0.00	\$137,261.50	\$0.00	\$1,235,353.51	\$0.00
D	5252-4521	JUBILACIONES	\$1,098,092.01	\$0.00	\$137,261.50	\$0.00	\$1,235,353.51	\$0.00
D	5500	OTROS GASTOS Y PÉRDIDAS EXTRAORDINARIAS	\$981,526.05	\$0.00	\$0.00	\$0.00	\$981,526.05	\$0.00
D	5510	ESTIMACIONES, DEPRECIACIONES, DETERIOROS, OBSOLESCENCIA Y AMORTIZACIONES	\$981,526.05	\$0.00	\$0.00	\$0.00	\$981,526.05	\$0.00
D	5515	DEPRECIACIÓN DE BIENES MUEBLES	\$980,688.42	\$0.00	\$0.00	\$0.00	\$980,688.42	\$0.00



INSTITUTO ELECTORAL DEL ESTADO DE QUERETARO QUERETARO

Balanza de Comprobación del 01/sep./2022 al 30/sep./2022

Cuentas con saldos y movimientos acumulado. (De la cuenta: 1000 a la 6000)

Usu: supervisor

Rep: rptBalanzaComprobacion

Fecha y 12/oct./2022

hora de Impresión 11:31 a. m.

Nat.	Cuenta	Nombre de la cuenta	SALDO ANTERIOR		MOVIMIENTOS		SALDO ACTUAL	
			DEUDOR	ACREEDOR	DEUDOR	ACREEDOR	DEUDOR	ACREEDOR
D	5515-1	DEPRECIACIÓN DE MOBILIARIO Y EQUIPO DE ADMINISTRACIÓN	\$530,004.49	\$0.00	\$0.00	\$0.00	\$530,004.49	\$0.00
D	5515-1-01	DEPRECIACIÓN DE MUEBLES DE OFICINA Y ESTANTERIA	\$31,209.93	\$0.00	\$0.00	\$0.00	\$31,209.93	\$0.00
D	5515-1-02	DEPRECIACION DE MUEBLES, EXCEPTO DE OFICINA Y ESTANTERIA	\$2,753.87	\$0.00	\$0.00	\$0.00	\$2,753.87	\$0.00
D	5515-1-05	DEPRECIACION DE EQUIPO DE COMPUTO Y DE TECNOLOGIAAS DE LA INFORMACION	\$491,674.95	\$0.00	\$0.00	\$0.00	\$491,674.95	\$0.00
D	5515-1-09	DEPRECIACION DE OTROS MOBILIARIOS Y EQUIPO DE ADMINISTRACION	\$4,365.74	\$0.00	\$0.00	\$0.00	\$4,365.74	\$0.00
D	5515-2	DEPRECIACIÓN MOBILIARIO Y EQUIPO EDUCACIONAL Y RECREATIVO	\$37,860.58	\$0.00	\$0.00	\$0.00	\$37,860.58	\$0.00
D	5515-2-01	DEPRECIACIÓN DE EQUIPOS Y APARATOS AUDIOVISUALES	\$25,913.31	\$0.00	\$0.00	\$0.00	\$25,913.31	\$0.00
D	5515-2-03	DEPRECIACION DE CAMARAS FOTOGRAFICAS Y DE VIDEO	\$11,947.27	\$0.00	\$0.00	\$0.00	\$11,947.27	\$0.00
D	5515-4	DEPRECIACIÓN DE EQUIPO DE TRANSPORTE	\$398,644.70	\$0.00	\$0.00	\$0.00	\$398,644.70	\$0.00
D	5515-4-01	DEPRECIACIÓN DE VEHICULOS Y EQUIPO TERRESTRE	\$398,644.70	\$0.00	\$0.00	\$0.00	\$398,644.70	\$0.00
D	5515-6	DEPRECIACIÓN DE MAQUINARIA, OTROS EQUIPOS Y HERRAMIENTAS	\$14,178.65	\$0.00	\$0.00	\$0.00	\$14,178.65	\$0.00
D	5515-6-04	DEPRECIACION DE SISTEMAS DE AIRE ACONDICIONADO	\$8,738.79	\$0.00	\$0.00	\$0.00	\$8,738.79	\$0.00
D	5515-6-05	DEPRECIACION DE EQUIPO DE COMUNICACION Y TELECOMUNICACION	\$3,583.90	\$0.00	\$0.00	\$0.00	\$3,583.90	\$0.00
D	5515-6-09	DEPRECIACION DE OTROS EQUIPOS	\$1,855.96	\$0.00	\$0.00	\$0.00	\$1,855.96	\$0.00
D	5517	AMORTIZACIÓN DE ACTIVOS INTANGIBLES	\$837.63	\$0.00	\$0.00	\$0.00	\$837.63	\$0.00
D	5517-1	AMORTIZACIÓN DE SOFTWARE	\$837.63	\$0.00	\$0.00	\$0.00	\$837.63	\$0.00
D	5517-1-01	AMORTIZACIÓN DE SOFTWARE	\$837.63	\$0.00	\$0.00	\$0.00	\$837.63	\$0.00
Sumas =>			\$207,048,124.15	\$207,048,124.15	\$134,349,656.53	\$134,349,656.53	\$222,271,086.53	\$222,271,086.53