



INSTITUTO ELECTORAL DEL ESTADO DE QUERETARO QUERETARO

Estado de Situación Financiera

Al 31/dic./2021
(Cifras en Pesos)

Fecha y 14/ene./2022

hora de Impresión 11:03 a. m.

Usr: supervisor

Rep: rptEstadoSituacionFinanciera

CONCEPTO	2021	2020	CONCEPTO	2021	2020
ACTIVO			PASIVO		
ACTIVO CIRCULANTE			PASIVO CIRCULANTE		
EFFECTIVO Y EQUIVALENTES	\$42,427,458.06	\$9,672,092.71	CUENTAS POR PAGAR A CORTO PLAZO	\$10,448,403.32	\$7,610,721.77
DERECHOS A RECIBIR EFECTIVO O EQUIVALENTES	\$68,071.87	\$59,148.75	DOCUMENTOS POR PAGAR A CORTO PLAZO	\$0.00	\$0.00
DERECHOS A RECIBIR BIENES O SERVICIOS	\$0.00	\$0.00	PORCIÓN A CORTO PLAZO DE LA DEUDA PÚBLICA A LARGO	\$0.00	\$0.00
INVENTARIOS	\$0.00	\$0.00	TÍTULOS Y VALORES A CORTO PLAZO	\$0.00	\$0.00
ALMACENES	\$0.00	\$0.00	PASIVOS DIFERIDOS A CORTO PLAZO	\$0.00	\$0.00
ESTIMACIÓN POR PÉRDIDA O DETERIORO DE ACTIVOS	\$0.00	\$0.00	FONDOS Y BIENES DE TERCEROS EN GARANTÍA Y/O	\$0.00	\$0.00
OTROS ACTIVOS CIRCULANTES	\$0.00	\$0.00	PROVISIONES A CORTO PLAZO	\$0.00	\$0.00
			OTROS PASIVOS A CORTO PLAZO	\$0.00	\$0.00
Total de Activos Circulantes	\$42,495,529.93	\$9,731,241.46	Total de Pasivos Circulantes	\$10,448,403.32	\$7,610,721.77
ACTIVO NO CIRCULANTE			PASIVO NO CIRCULANTE		
INVERSIONES FINANCIERAS A LARGO PLAZO	\$0.00	\$0.00	CUENTAS POR PAGAR A LARGO PLAZO	\$0.00	\$0.00
DERECHOS A RECIBIR EFECTIVO O EQUIVALENTES A	\$0.00	\$0.00	DOCUMENTOS POR PAGAR A LARGO PLAZO	\$0.00	\$0.00
BIENES INMUEBLES, INFRAESTRUCTURA Y	\$28,633,290.00	\$28,633,290.00	DEUDA PÚBLICA A LARGO PLAZO	\$0.00	\$0.00
BIENES MUEBLES	\$19,645,450.16	\$14,512,966.57	PASIVOS DIFERIDOS A LARGO PLAZO	\$0.00	\$0.00
ACTIVOS INTANGIBLES	\$309,697.84	\$309,697.84	FONDOS Y BIENES DE TERCEROS EN GARANTÍA Y/O	\$0.00	\$0.00
DEPRECIACIÓN, DETERIORO Y AMORTIZACIÓN ACUMULADA	-\$8,285,902.11	-\$6,390,335.68	PROVISIONES A LARGO PLAZO	\$0.00	\$0.00
ACTIVOS DIFERIDOS	\$12,885.00	\$12,885.00			
ESTIMACIÓN POR PÉRDIDA O DETERIORO DE ACTIVOS NO	\$0.00	\$0.00	Total de Pasivos No Circulantes	\$0.00	\$0.00
OTROS ACTIVOS NO CIRCULANTES	\$0.00	\$0.00			
Total de Activos No Circulantes	\$40,315,420.89	\$37,078,503.73	Total del Pasivo	\$10,448,403.32	\$7,610,721.77
Total del Activo	\$82,810,950.82	\$46,809,745.19	HACIENDA PÚBLICA/ PATRIMONIO		
			HACIENDA PÚBLICA/PATRIMONIO CONTRIBUIDO	\$19,615,566.57	\$19,812,572.45
			APORTACIONES	\$19,615,566.57	\$19,812,572.45
			DONACIONES DE CAPITAL	\$0.00	\$0.00
			ACTUALIZACIÓN DE LA HACIENDA PÚBLICA/PATRIMONIO	\$0.00	\$0.00
			HACIENDA PÚBLICA /PATRIMONIO GENERADO	\$52,746,980.93	\$19,386,450.97
			RESULTADOS DEL EJERCICIO (AHORRO/ DESAHORRO)	\$33,034,310.17	-\$4,247,326.15
			RESULTADOS DE EJERCICIOS ANTERIORES	\$3,681,124.28	\$7,928,450.43
			REVALUOS	\$14,862,041.00	\$14,862,041.00
			RESERVAS	\$0.00	\$0.00



INSTITUTO ELECTORAL DEL ESTADO DE QUERETARO QUERETARO

Estado de Situación Financiera

Al 31/dic./2021
(Cifras en Pesos)

Fecha y 14/ene./2022

hora de Impresión 11:03 a. m.

Usu: supervisor

Rep: rptEstadoSituacionFinanciera

CONCEPTO	2021	2020	CONCEPTO	2021	2020
			RECTIFICACIONES DE RESULTADOS DE EJERCICIOS	\$1,169,505.48	\$843,285.69
			EXCESO O INSUFICIENCIA EN LA ACTUALIZACIÓN DE LA	\$0.00	\$0.00
			RESULTADO POR POSICIÓN MONETARIA	\$0.00	\$0.00
			RESULTADO POR TENENCIA DE ACTIVOS NO MONETARIOS	\$0.00	\$0.00
			Total Hacienda Pública/Patrimonio	\$72,362,547.50	\$39,199,023.42
			Total del Pasivo y Hacienda Pública/Patrimonio	\$82,810,950.82	\$46,809,745.19



INSTITUTO ELECTORAL DEL ESTADO DE QUERETARO QUERETARO

Estado de Situación Financiera

Al 31/dic./2021

(Cifras en Pesos)

Fecha y 14/ene./2022

hora de Impresión 11:03 a. m.

Usr: supervisor

Rep: rptEstadoSituacionFinanciera

CONCEPTO	2021	2020	CONCEPTO	2021	2020
CUENTAS DE ORDEN CONTABLES			CONTRATO DE COMODATO POR BIENES	\$0.00	\$0.00
VALORES	\$0.00	\$0.00	CUENTAS DERIVADAS DE PROVISIONES CONTABLES	\$0.00	\$0.00
VALORES EN CUSTODIA	\$0.00	\$0.00	PROVISION CONTABLE POR PASIVO LABORAL	\$31,445,930.60	\$41,326,339.35
CUSTODIA DE VALORES	\$0.00	\$0.00	PASIVO LABORAL PROVISION CONTABLE	\$31,445,930.60	\$41,326,339.35
INSTRUMENTOS DE CRÉDITO PRESTADOS A FORMADORES	\$0.00	\$0.00			
PRÉSTAMO DE INSTRUMENTOS DE CRÉDITO A	\$0.00	\$0.00			
INSTRUMENTOS DE CRÉDITO RECIBIDOS EN GARANTÍA DE	\$0.00	\$0.00			
GARANTÍA DE CRÉDITOS RECIBIDOS DE LOS FORMADORES	\$0.00	\$0.00			
EMISIÓN DE OBLIGACIONES	\$0.00	\$0.00			
AUTORIZACIÓN PARA LA EMISIÓN DE BONOS, TÍTULOS Y	\$0.00	\$0.00			
AUTORIZACIÓN PARA LA EMISIÓN DE BONOS, TÍTULOS Y	\$0.00	\$0.00			
EMISIONES AUTORIZADAS DE LA DEUDA PUBLICA INTERNA	\$0.00	\$0.00			
SUSCRIPCIÓN DE CONTRATOS DE PRÉSTAMOS Y OTRAS	\$0.00	\$0.00			
SUSCRIPCIÓN DE CONTRATOS DE PRÉSTAMOS Y OTRAS	\$0.00	\$0.00			
CONTRATOS DE PRÉSTAMOS Y OTRAS OBLIGACIONES DE	\$0.00	\$0.00			
AVALES Y GARANTÍAS	\$0.00	\$0.00			
AVALES AUTORIZADOS	\$0.00	\$0.00			
AVALES FIRMADOS	\$0.00	\$0.00			
FIANZAS Y GARANTÍAS RECIBIDAS POR DEUDAS A COBRAR	\$0.00	\$0.00			
FIANZAS Y GARANTÍAS RECIBIDAS	\$0.00	\$0.00			
FIANZAS OTORGADAS PARA RESPALDAR OBLIGACIONES NO	\$0.00	\$0.00			
FIANZAS OTORGADAS DEL GOBIERNO PARA RESPALDAR	\$0.00	\$0.00			
JUICIOS	\$0.00	\$0.00			
DEMANDAS JUDICIAL EN PROCESO DE RESOLUCIÓN	\$0.00	\$0.00			
RESOLUCIÓN DE DEMANDAS EN PROCESO JUDICIAL	\$0.00	\$0.00			
INVERSIÓN MEDIANTE PROYECTOS PARA PRESTACIÓN DE	\$0.00	\$0.00			
CONTRATOS PARA INVERSIÓN MEDIANTE PROYECTOS	\$0.00	\$0.00			
INVERSIÓN PÚBLICA CONTRATADA MEDIANTE PROYECTOS	\$0.00	\$0.00			
BIENES EN CONCESIONADOS O EN COMODATO	\$0.00	\$0.00			
BIENES BAJO CONTRATO EN CONCESIÓN	\$0.00	\$0.00			
CONTRATO DE CONCESIÓN POR BIENES	\$0.00	\$0.00			
BIENES BAJO CONTRATO EN COMODATO	\$0.00	\$0.00			



INSTITUTO ELECTORAL DEL ESTADO DE QUERETARO QUERETARO

Estado de Situación Financiera

Al 31/dic./2021

(Cifras en Pesos)

Fecha y hora de Impresión | 14/ene./2022
01:01 p. m.

Usu: supervisor

Rep: rptEstadoSituacionFinanciera

CONCEPTO	2021	2020
CUENTAS DE ORDEN PRESUPUESTARIAS		
LEY DE INGRESOS		
LEY DE INGRESOS ESTIMADA	\$445,046,794.00	\$166,485,850.00
LEY DE INGRESOS POR EJECUTAR	\$0.00	\$0.00
MODIFICACIONES A LA LEY DE INGRESOS ESTIMADA	\$1,415,284.07	\$10,332,632.41
LEY DE INGRESOS DEVENGADA	\$446,462,078.07	\$176,818,482.41
LEY DE INGRESOS RECAUDADA	\$446,462,078.07	\$176,818,482.41
PRESUPUESTO DE EGRESOS		
PRESUPUESTO DE EGRESOS APROBADO	\$445,046,794.00	\$166,485,850.00
PRESUPUESTO DE EGRESOS POR EJERCER	\$30,998,177.17	\$2,131,652.40
MODIFICACIONES AL PRESUPUESTO DE EGRESOS	\$3,864,220.76	\$15,494,265.53
PRESUPUESTO DE EGRESOS COMPROMETIDO	\$417,912,837.59	\$179,848,463.13
PRESUPUESTO DE EGRESOS DEVENGADO	\$416,852,755.44	\$179,848,463.13
PRESUPUESTO DE EGRESOS EJERCIDO	\$416,852,755.44	\$179,848,463.13
PRESUPUESTO DE EGRESOS PAGADO	\$416,852,755.44	\$179,848,463.13

"Bajo protesta de decir verdad declaramos que los Estados Financieros y sus notas, son razonablemente correctos y son responsabilidad del emisor".

Mtro. Carlos Alejandro Pérez Espíndola
Secretario Ejecutivo

C.P. Oscar Torres Rodríguez
Coordinador Administrativo



INSTITUTO ELECTORAL DEL ESTADO DE QUERETARO QUERETARO

Estado de Actividades

Del 01/ene./2021 al 31/dic./2021

(Cifras en Pesos)

Usr: supervisor

Rep: rptEstadoActividades

Fecha y hora de Impresión 13/ene./2022
10:46 a. m.

Concepto	2021	2020
INGRESOS Y OTROS BENEFICIOS		
INGRESOS DE GESTIÓN	\$12,442.10	\$6,235.05
IMPUESTOS	\$0.00	\$0.00
CUOTAS Y APORTACIONES DE SEGURIDAD SOCIAL	\$0.00	\$0.00
CONTRIBUCIONES DE MEJORAS	\$0.00	\$0.00
DERECHOS	\$0.00	\$0.00
PRODUCTOS	\$0.00	\$0.00
APROVECHAMIENTOS	\$0.00	\$0.00
INGRESOS POR VENTA DE BIENES Y PRESTACIÓN DE SERVICIOS	\$12,442.10	\$6,235.05
PARTICIPACIONES, APORTACIONES, CONVENIOS, INCENTIVOS DERIVADOS DE LA COLABORACIÓN FISCAL, FONDOS DISTINTOS DE APORTACIONES, TRANSFERENCIAS, ASIGNACIONES, SUBSIDIOS Y SUBVENCIONES, Y PENSIONES Y JUBILACIONES	\$443,974,324.27	\$176,285,850.00
PARTICIPACIONES, APORTACIONES, CONVENIOS, INCENTIVOS DERIVADOS DE LA COLABORACIÓN FISCAL Y FONDOS DISTINTOS DE APORTACIONES	\$0.00	\$0.00
TRANSFERENCIAS, ASIGNACIONES, SUBSIDIOS Y SUBVENCIONES, Y PENSIONES Y JUBILACIONES	\$443,974,324.27	\$176,285,850.00
OTROS INGRESOS Y BENEFICIOS	\$2,475,311.70	\$526,397.36
INGRESOS FINANCIEROS	\$2,450,911.59	\$471,282.89
INCREMENTO POR VARIACIÓN DE INVENTARIOS	\$0.00	\$0.00
DISMINUCIÓN DEL EXCESO DE ESTIMACIONES POR PÉRDIDA O DETERIORO U OBSOLESCENCIA	\$0.00	\$0.00
DISMINUCIÓN DEL EXCESO DE PROVISIONES	\$0.00	\$0.00
OTROS INGRESOS Y BENEFICIOS VARIOS	\$24,400.11	\$55,114.47
Total de Ingresos y Otros Beneficios	\$446,462,078.07	\$176,818,482.41
GASTOS Y OTRAS PÉRDIDAS		
GASTOS DE FUNCIONAMIENTO	\$248,059,240.64	\$81,785,292.78
SERVICIOS PERSONALES	\$136,349,078.98	\$67,379,236.42
MATERIALES Y SUMINISTROS	\$24,449,605.35	\$2,558,609.72
SERVICIOS GENERALES	\$87,260,556.31	\$11,847,446.64
TRANSFERENCIAS, ASIGNACIONES, SUBSIDIOS Y OTRAS AYUDAS	\$163,472,960.83	\$97,791,593.65
TRANSFERENCIAS INTERNAS Y ASIGNACIONES AL SECTOR PÚBLICO	\$0.00	\$0.00
TRANSFERENCIAS AL RESTO DEL SECTOR PÚBLICO	\$0.00	\$0.00
SUBSIDIOS Y SUBVENCIONES	\$0.00	\$0.00
AYUDAS SOCIALES	\$159,913,873.33	\$94,325,490.23
PENSIONES Y JUBILACIONES	\$3,559,087.50	\$3,466,103.42
TRANSFERENCIAS A FIDEICOMISOS, MANDATOS Y CONTRATOS ANÁLOGOS	\$0.00	\$0.00
TRANSFERENCIAS A LA SEGURIDAD SOCIAL	\$0.00	\$0.00



INSTITUTO ELECTORAL DEL ESTADO DE QUERETARO QUERETARO

Estado de Actividades

Del 01/ene./2021 al 31/dic./2021
(Cifras en Pesos)

Usu: supervisor

Rep: rptEstadoActividades

Fecha y hora de Impresión 13/ene./2022 10:46 a. m.

Concepto	2021	2020
DONATIVO	\$0.00	\$0.00
TRANSFERENCIAS AL EXTERIOR	\$0.00	\$0.00
PARTICIPACIONES Y APORTACIONES	\$0.00	\$0.00
PARTICIPACIONES	\$0.00	\$0.00
APORTACIONES	\$0.00	\$0.00
CONVENIOS	\$0.00	\$0.00
INTERESES, COMISIONES Y OTROS GASTOS DE LA DEUDA PÚBLICA	\$0.00	\$0.00
INTERESES DE LA DEUDA PÚBLICA	\$0.00	\$0.00
COMISIONES DE LA DEUDA PÚBLICA	\$0.00	\$0.00
GASTOS DE LA DEUDA PÚBLICA	\$0.00	\$0.00
COSTO POR COBERTURAS	\$0.00	\$0.00
APOYOS FINANCIEROS	\$0.00	\$0.00
OTROS GASTOS Y PÉRDIDAS EXTRAORDINARIAS	\$1,895,566.43	\$1,488,922.13
ESTIMACIONES, DEPRECIACIONES, DETERIOROS, OBSOLESCENCIA Y AMORTIZACIONES	\$1,895,566.43	\$1,488,922.13
PROVISIONES	\$0.00	\$0.00
DISMINUCIÓN DE INVENTARIOS	\$0.00	\$0.00
AUMENTO POR INSUFICIENCIA DE ESTIMACIONES POR PÉRDIDA O DETERIORO U OBSOLESCENCIA	\$0.00	\$0.00
AUMENTO POR INSUFICIENCIA DE PROVISIONES	\$0.00	\$0.00
OTROS GASTOS	\$0.00	\$0.00
INVERSIÓN PÚBLICA	\$0.00	\$0.00
INVERSIÓN PÚBLICA NO CAPITALIZABLE	\$0.00	\$0.00
Total de Gastos y otras Pérdidas	\$413,427,767.90	\$181,065,808.56
Resultado del Ejercicio (Ahorro/Desahorro)	\$33,034,310.17	-\$4,247,326.15



INSTITUTO ELECTORAL DEL ESTADO DE QUERETARO
QUERETARO
Estado de Actividades

Usr: supervisor

Del 01/ene./2021 al 31/dic./2021
(Cifras en Pesos)

Fecha y hora de Impresión | 13/ene./2022
10:46 a. m.

Rep: rptEstadoActividades

Concepto	2021	2020
----------	------	------

"Bajo protesta de decir verdad declaramos que los Estados Financieros y sus notas, son razonablemente correctos y son responsabilidad del emisor".

Mtro. Carlos Alejandro Pérez Espíndola
Secretario Ejecutivo

C.P. Oscar Torres Rodríguez
Coordinador Administrativo



INSTITUTO ELECTORAL DEL ESTADO DE QUERETARO QUERETARO

Estado de Variación en la Hacienda Pública

Del 01/ene/2021 Al 31/dic./2021

(Cifras en Pesos)

Usr: supervisor
Rep: rptEstadoVariacionHacienda

Fecha y hora de Impresión | 13/ene./2022
10:47 a. m.

Concepto	Hacienda Pública/ Patrimonio Contribuido	Hacienda Pública/ Patrimonio Generado De Ejercicios Anteriores	Hacienda Pública/ Patrimonio Generado Del Ejercicio	Exceso o Insuficiencia en la Actualización de la Hacienda Pública / Patrimonio	Total
HACIENDA PÚBLICA/PATRIMONIO CONTRIBUIDO NETO DE 2020	\$19,812,572.45	\$0.00	\$0.00	\$0.00	\$19,812,572.45
APORTACIONES	\$19,812,572.45	\$0.00	\$0.00	\$0.00	\$19,812,572.45
DONACIONES DE CAPITAL	\$0.00	\$0.00	\$0.00	\$0.00	\$0.00
ACTUALIZACIÓN DE LA HACIENDA PÚBLICA/PATRIMONIO	\$0.00	\$0.00	\$0.00	\$0.00	\$0.00
HACIENDA PÚBLICA /PATRIMONIO GENERADO NETO DE 2020	\$0.00	\$23,633,777.12	-\$4,247,326.15	\$0.00	\$19,386,450.97
RESULTADOS DEL EJERCICIO (AHORRO/ DESAHORRO)	\$0.00	\$0.00	-\$4,247,326.15	\$0.00	-\$4,247,326.15
RESULTADOS DE EJERCICIOS ANTERIORES	\$0.00	\$7,928,450.43	\$0.00	\$0.00	\$7,928,450.43
REVALÚOS	\$0.00	\$14,862,041.00	\$0.00	\$0.00	\$14,862,041.00
RESERVAS	\$0.00	\$0.00	\$0.00	\$0.00	\$0.00
RECTIFICACIONES DE RESULTADOS DE EJERCICIOS ANTERIORES	\$0.00	\$843,285.69	\$0.00	\$0.00	\$843,285.69
EXCESO O INSUFICIENCIA EN LA ACTUALIZACIÓN DE LA HACIENDA PÚBLICA/ PATRIMONIO NETO DE 2020	\$0.00	\$0.00	\$0.00	\$0.00	\$0.00
RESULTADO POR POSICIÓN MONETARIA	\$0.00	\$0.00	\$0.00	\$0.00	\$0.00
RESULTADO POR TENENCIA DE ACTIVOS NO MONETARIOS	\$0.00	\$0.00	\$0.00	\$0.00	\$0.00
HACIENDA PÚBLICA / PATRIMONIO NETO FINAL DE 2020	\$19,812,572.45	\$23,633,777.12	-\$4,247,326.15	\$0.00	\$39,199,023.42
CAMBIOS EN LA HACIENDA PÚBLICA/PATRIMONIO CONTRIBUIDO NETO DE 2021	-\$197,005.88	\$0.00	\$0.00	\$0.00	-\$197,005.88
APORTACIONES	-\$197,005.88	\$0.00	\$0.00	\$0.00	-\$197,005.88
DONACIONES DE CAPITAL	\$0.00	\$0.00	\$0.00	\$0.00	\$0.00
ACTUALIZACIÓN DE LA HACIENDA PÚBLICA/PATRIMONIO	\$0.00	\$0.00	\$0.00	\$0.00	\$0.00
VARIACIONES DE LA HACIENDA PÚBLICA / PATRIMONIO GENERADO NETO DE 2021	\$0.00	-\$4,247,326.15	\$37,607,856.11	\$0.00	\$33,360,529.96
RESULTADOS DEL EJERCICIO (AHORRO/ DESAHORRO)	\$0.00	\$0.00	\$33,034,310.17	\$0.00	\$33,034,310.17
RESULTADOS DE EJERCICIOS ANTERIORES	\$0.00	-\$4,247,326.15	\$4,247,326.15	\$0.00	\$0.00
REVALÚOS	\$0.00	\$0.00	\$0.00	\$0.00	\$0.00
RESERVAS	\$0.00	\$0.00	\$0.00	\$0.00	\$0.00
RECTIFICACIONES DE RESULTADOS DE EJERCICIOS ANTERIORES	\$0.00	\$0.00	\$326,219.79	\$0.00	\$326,219.79
CAMBIOS EN EL EXCESO O INSUFICIENCIA EN LA ACTUALIZACIÓN DE LA HACIENDA PÚBLICA/ PATRIMONIO NETO DE 2021	\$0.00	\$0.00	\$0.00	\$0.00	\$0.00
RESULTADO POR POSICIÓN MONETARIA	\$0.00	\$0.00	\$0.00	\$0.00	\$0.00
RESULTADO POR TENENCIA DE ACTIVOS NO MONETARIOS	\$0.00	\$0.00	\$0.00	\$0.00	\$0.00
HACIENDA PÚBLICA / PATRIMONIO NETO FINAL DE 2021	\$19,615,566.57	\$19,386,450.97	\$33,360,529.96	\$0.00	\$72,362,547.50



INSTITUTO ELECTORAL DEL ESTADO DE QUERETARO QUERETARO

Estado de Variación en la Hacienda Pública

Del 01/ene/2021 Al 31/dic./2021

(Cifras en Pesos)

Fecha y 13/ene./2022

hora de Impresión 10:47 a. m.

Usr: supervisor

Rep: rptEstadoVariacionHacienda

Concepto	Hacienda Pública/ Patrimonio Contribuido	Hacienda Pública/ Patrimonio Generado De Ejercicios Anteriores	Hacienda Pública/ Patrimonio Generado Del Ejercicio	Exceso o Insuficiencia en la Actualización de la Hacienda Pública / Patrimonio	Total
----------	--	---	--	--	-------

"Bajo protesta de decir verdad declaramos que los Estados Financieros y sus notas, son razonablemente correctos y son responsabilidad del emisor".

Mtro. Carlos Alejandro Pérez Espíndola
Secretario Ejecutivo

C.P. Oscar Torres Rodríguez
Coordinador Administrativo



INSTITUTO ELECTORAL DEL ESTADO DE QUERETARO QUERETARO

Estado de Cambios en la Situación Financiera

Usr: supervisor

Del 01/ene./2021 Al 31/dic./2021

Fecha y 13/ene./2022

Rep: rptEstadoCambiosSituacionFinanciera

(Cifras en Pesos)

hora de Impresión 10:49 a. m.

Concepto	Origen	Aplicación
ACTIVO	\$1,895,566.43	\$37,896,772.06
ACTIVO CIRCULANTE	\$0.00	\$32,764,288.47
EFECTIVO Y EQUIVALENTES	\$0.00	\$32,755,365.35
DERECHOS A RECIBIR EFECTIVO O EQUIVALENTES	\$0.00	\$8,923.12
DERECHOS A RECIBIR BIENES O SERVICIOS	\$0.00	\$0.00
INVENTARIOS	\$0.00	\$0.00
ALMACENES	\$0.00	\$0.00
ESTIMACIÓN POR PÉRDIDA O DETERIORO DE ACTIVOS CIRCULANTES	\$0.00	\$0.00
OTROS ACTIVOS CIRCULANTES	\$0.00	\$0.00
ACTIVO NO CIRCULANTE	\$1,895,566.43	\$5,132,483.59
INVERSIONES FINANCIERAS A LARGO PLAZO	\$0.00	\$0.00
DERECHOS A RECIBIR EFECTIVO O EQUIVALENTES A LARGO PLAZO	\$0.00	\$0.00
BIENES INMUEBLES, INFRAESTRUCTURA Y CONSTRUCCIONES EN PROCESO	\$0.00	\$0.00
BIENES MUEBLES	\$0.00	\$5,132,483.59
ACTIVOS INTANGIBLES	\$0.00	\$0.00
DEPRECIACIÓN, DETERIORO Y AMORTIZACIÓN ACUMULADA DE BIENES	\$1,895,566.43	\$0.00
ACTIVOS DIFERIDOS	\$0.00	\$0.00
ESTIMACIÓN POR PÉRDIDA O DETERIORO DE ACTIVOS NO CIRCULANTES	\$0.00	\$0.00
OTROS ACTIVOS NO CIRCULANTES	\$0.00	\$0.00
PASIVO	\$2,837,681.55	\$0.00
PASIVO CIRCULANTE	\$2,837,681.55	\$0.00
CUENTAS POR PAGAR A CORTO PLAZO	\$2,837,681.55	\$0.00
DOCUMENTOS POR PAGAR A CORTO PLAZO	\$0.00	\$0.00
PORCIÓN A CORTO PLAZO DE LA DEUDA PÚBLICA A LARGO PLAZO	\$0.00	\$0.00
TÍTULOS Y VALORES A CORTO PLAZO	\$0.00	\$0.00
PASIVOS DIFERIDOS A CORTO PLAZO	\$0.00	\$0.00
FONDOS Y BIENES DE TERCEROS EN GARANTÍA Y/O ADMINISTRACIÓN A CORTO PLAZO	\$0.00	\$0.00
PROVISIONES A CORTO PLAZO	\$0.00	\$0.00
OTROS PASIVOS A CORTO PLAZO	\$0.00	\$0.00
PASIVO NO CIRCULANTE	\$0.00	\$0.00
CUENTAS POR PAGAR A LARGO PLAZO	\$0.00	\$0.00
DOCUMENTOS POR PAGAR A LARGO PLAZO	\$0.00	\$0.00
DEUDA PÚBLICA A LARGO PLAZO	\$0.00	\$0.00
PASIVOS DIFERIDOS A LARGO PLAZO	\$0.00	\$0.00
FONDOS Y BIENES DE TERCEROS EN GARANTÍA Y/O ADMINISTRACIÓN A LARGO PLAZO	\$0.00	\$0.00
PROVISIONES A LARGO PLAZO	\$0.00	\$0.00
HACIENDA PÚBLICA/ PATRIMONIO	\$37,607,856.11	\$4,444,332.03



INSTITUTO ELECTORAL DEL ESTADO DE QUERETARO QUERETARO

Estado de Cambios en la Situación Financiera

Del 01/ene./2021 Al 31/dic./2021

(Cifras en Pesos)


Usr: supervisor


Rep: rptEstadoCambiosSituacionFinanciera

Fecha y hora de Impresión 13/ene./2022
10:49 a. m.

Concepto	Origen	Aplicación
HACIENDA PÚBLICA/PATRIMONIO CONTRIBUIDO	\$0.00	\$197,005.88
APORTACIONES	\$0.00	\$197,005.88
DONACIONES DE CAPITAL	\$0.00	\$0.00
ACTUALIZACIÓN DE LA HACIENDA PÚBLICA/PATRIMONIO	\$0.00	\$0.00
HACIENDA PÚBLICA /PATRIMONIO GENERADO	\$37,607,856.11	\$4,247,326.15
RESULTADOS DEL EJERCICIO (AHORRO/ DESAHORRO)	\$37,281,636.32	\$0.00
RESULTADOS DE EJERCICIOS ANTERIORES	\$0.00	\$4,247,326.15
REVALÚOS	\$0.00	\$0.00
RESERVAS	\$0.00	\$0.00
RECTIFICACIONES DE RESULTADOS DE EJERCICIOS ANTERIORES	\$326,219.79	\$0.00
EXCESO O INSUFICIENCIA EN LA ACTUALIZACIÓN DE LA HACIENDA PÚBLICA/ PATRIMONIO	\$0.00	\$0.00
RESULTADO POR POSICIÓN MONETARIA	\$0.00	\$0.00
RESULTADO POR TENENCIA DE ACTIVOS NO MONETARIOS	\$0.00	\$0.00

"Bajo protesta de decir verdad declaramos que los Estados Financieros y sus notas, son razonablemente correctos y son responsabilidad del emisor".


Mtro. Carlos Alejandro Pérez Espindola
Secretario Ejecutivo


C.P. Oscar Torres Rodríguez
Coordinador Administrativo



INSTITUTO ELECTORAL DEL ESTADO DE QUERETARO QUERETARO

Estado de Flujos de Efectivo

Del 01/ene/2021 Al 31/dic./2021

(Cifras en Pesos)

Usr: supervisor

Rep: rptEstadoFlujosEfectivo

Fecha y hora de Impresión: 13/ene./2022 10:55 a. m.

Concepto	2021	2020
EFFECTIVO Y EQUIVALENTES AL EFFECTIVO AL FINAL DEL EJERCICIO		
ORIGEN	\$449,608,120.79	\$180,416,026.07
IMPUESTOS	\$0.00	\$0.00
CUOTAS Y APORTACIONES DE SEGURIDAD SOCIAL	\$0.00	\$0.00
CONTRIBUCIONES DE MEJORAS	\$0.00	\$0.00
DERECHOS	\$0.00	\$0.00
PRODUCTOS	\$0.00	\$0.00
APROVECHAMIENTOS	\$0.00	\$0.00
INGRESOS POR VENTA DE BIENES Y PRESTACIÓN DE SERVICIOS	\$2,487,753.80	\$477,517.94
PARTICIPACIONES, APORTACIONES, CONVENIOS, INCENTIVOS DERIVADOS DE LA COLABORACIÓN FISCAL Y FONDOS DISTINTOS DE APORTACIONES	\$0.00	\$0.00
TRANSFERENCIAS, ASIGNACIONES, SUBSIDIOS Y SUBVENCIONES, Y PENSIONES Y JUBILACIONES	\$443,974,324.27	\$176,285,850.00
OTROS ORIGENES DE OPERACIÓN	\$3,146,042.72	\$3,652,658.13
APLICACIÓN	\$411,532,201.47	\$179,576,886.43
SERVICIOS PERSONALES	\$136,349,078.98	\$67,379,236.42
MATERIALES Y SUMINISTRO	\$24,449,605.35	\$2,558,609.72
SERVICIOS GENERALES	\$87,260,556.31	\$11,847,446.64
TRANSFERENCIAS INTERNAS Y ASIGNACIONES AL SECTOR PÚBLICO	\$0.00	\$0.00
TRANSFERENCIAS AL RESTO DEL SECTOR PÚBLICO	\$0.00	\$0.00
SUBSIDIOS Y SUBVENCIONES	\$0.00	\$0.00
AYUDAS SOCIALES	\$159,913,873.33	\$94,325,490.23
PENSIONES Y JUBILACIONES	\$3,559,087.50	\$3,466,103.42
TRANSFERENCIAS A FIDEICOMISOS, MANDATOS Y OTROS ANÁLOGOS	\$0.00	\$0.00
TRANSFERENCIAS A LA SEGURIDAD SOCIAL	\$0.00	\$0.00
DONATIVOS	\$0.00	\$0.00
Tranferencias al exterior	\$0.00	\$0.00
PARTICIPACIONES	\$0.00	\$0.00
APORTACIONES	\$0.00	\$0.00
CONVENIOS	\$0.00	\$0.00
OTRAS APLICACIONES DE OPERACIÓN	\$0.00	\$0.00
FLUJOS NETOS DE EFFECTIVO POR ACTIVIDADES DE OPERACIÓN	\$38,075,919.32	\$839,139.64
EFFECTIVO Y EQUIVALENTES AL EFFECTIVO AL FINAL DEL EJERCICIO		
ORIGEN	\$0.00	\$0.00
BIENES INMUEBLES, INFRAESTRUCTURA Y CONSTRUCCIONES EN PROCESO	\$0.00	\$0.00
BIENES MUEBLES	\$0.00	\$0.00
OTROS ORIGENES DE INVERSIÓN	\$0.00	\$0.00
APLICACIÓN	\$5,320,553.97	\$271,576.70
BIENES INMUEBLES, INFRAESTRUCTURA Y CONSTRUCCIONES EN PROCESO	\$0.00	\$0.00



INSTITUTO ELECTORAL DEL ESTADO DE QUERETARO QUERETARO

Estado de Flujos de Efectivo

Del 01/ene/2021 Al 31/dic./2021

(Cifras en Pesos)

Usr: supervisor

Rep: rptEstadoFlujosEfectivo

Fecha y hora de Impresión 13/ene./2022 10:55 a. m.

Concepto	2021	2020
BIENES MUEBLES	\$5,320,553.97	\$271,576.70
OTRAS APLICACIONES DE INVERSIÓN	\$0.00	\$0.00
FLUJOS NETOS DE EFECTIVO POR ACTIVIDADES DE INVERSIÓN	-\$5,320,553.97	-\$271,576.70
EFFECTIVO Y EQUIVALENTES AL EFECTIVO AL FINAL DEL EJERCICIO		
ORIGEN	\$0.00	\$0.00
ENDEUDAMIENTO NETO	\$0.00	\$0.00
INTERNO	\$0.00	\$0.00
EXTERNO	\$0.00	\$0.00
OTROS ORIGENES DE FINANCIAMIENTO	\$0.00	\$0.00
APLICACIÓN		
SERVICIOS DE LA DEUDA	\$0.00	\$0.00
INTERNO	\$0.00	\$0.00
EXTERNO	\$0.00	\$0.00
OTRAS APLICACIONES DE FINANCIAMIENTO	\$0.00	\$0.00
FLUJOS NETOS DE EFECTIVO POR ACTIVIDADES DE FINANCIAMIENTO	\$0.00	\$0.00
EFFECTIVO Y EQUIVALENTES AL EFECTIVO AL FINAL DEL EJERCICIO	\$32,755,365.35	\$567,562.94
EFFECTIVO Y EQUIVALENTES AL EFECTIVO AL INICIO DEL EJERCICIO	\$9,672,092.71	\$9,104,529.77
EFFECTIVO Y EQUIVALENTES AL EFECTIVO AL FINAL DEL EJERCICIO	\$42,427,458.06	\$9,672,092.71



INSTITUTO ELECTORAL DEL ESTADO DE QUERETARO
QUERETARO

Estado de Flujos de Efectivo
Del 01/ene/2021 Al 31/dic./2021
(Cifras en Pesos)

Usr: supervisor
Rep: rptEstadoFlujosEfectivo

Fecha y hora de Impresión | 13/ene./2022
10:55 a. m.

Concepto	2021	2020
----------	------	------

"Bajo protesta de decir verdad declaramos que los Estados Financieros y sus notas, son razonablemente correctos y son responsabilidad del emisor".

Mtro. Carlos Alejandro Pérez Espíndola

Secretario Ejecutivo

C.P. Oscar Torres Rodríguez

Coordinador Administrativo



INSTITUTO ELECTORAL DEL ESTADO DE QUERETARO QUERETARO

Estado Analítico del Activo
Del 01/ene./2021 al 31/dic./2021
(Cifras en Pesos)

Fecha y 13/ene./2022


Usr: supervisor


Rep: rptEstadoAnaliticoDeActivosYPasivos_R

hora de Impresión 10:57 a. m.

Concepto	Saldo Inicial	Cargos del periodo	Abonos del periodo	Saldo Final	Variación del Periodo
ACTIVO	\$46,809,745.19	\$1,990,673,084.33	\$1,954,671,878.70	\$82,810,950.82	\$36,001,205.63
ACTIVO CIRCULANTE	\$9,731,241.46	\$1,984,983,960.86	\$1,952,219,672.39	\$42,495,529.93	\$32,764,288.47
EFFECTIVO Y EQUIVALENTES	\$9,672,092.71	\$1,535,779,495.60	\$1,503,024,130.25	\$42,427,458.06	\$32,755,365.35
DERECHOS A RECIBIR EFECTIVO O EQUIVALENTES	\$59,148.75	\$449,204,465.26	\$449,195,542.14	\$68,071.87	\$8,923.12
DERECHOS A RECIBIR BIENES O SERVICIOS	\$0.00	\$0.00	\$0.00	\$0.00	\$0.00
INVENTARIOS	\$0.00	\$0.00	\$0.00	\$0.00	\$0.00
ALMACENES	\$0.00	\$0.00	\$0.00	\$0.00	\$0.00
ESTIMACIÓN POR PÉRDIDA O DETERIORO DE ACTIVOS CIRCULANTES	\$0.00	\$0.00	\$0.00	\$0.00	\$0.00
OTROS ACTIVOS CIRCULANTES	\$0.00	\$0.00	\$0.00	\$0.00	\$0.00
ACTIVO NO CIRCULANTE	\$37,078,503.73	\$5,689,123.47	\$2,452,206.31	\$40,315,420.89	\$3,236,917.16
INVERSIONES FINANCIERAS A LARGO PLAZO	\$0.00	\$0.00	\$0.00	\$0.00	\$0.00
DERECHOS A RECIBIR EFECTIVO O EQUIVALENTES A LARGO PLAZO	\$0.00	\$0.00	\$0.00	\$0.00	\$0.00
BIENES INMUEBLES, INFRAESTRUCTURA Y CONSTRUCCIONES EN PROCESO	\$28,633,290.00	\$0.00	\$0.00	\$28,633,290.00	\$0.00
BIENES MUEBLES	\$14,512,966.57	\$5,689,123.47	\$556,639.88	\$19,645,450.16	\$5,132,483.59
ACTIVOS INTANGIBLES	\$309,697.84	\$0.00	\$0.00	\$309,697.84	\$0.00
DEPRECIACIÓN, DETERIORO Y AMORTIZACIÓN ACUMULADA DE BIENES	-\$6,390,335.68	\$0.00	\$1,895,566.43	-\$8,285,902.11	-\$1,895,566.43
ACTIVOS DIFERIDOS	\$12,885.00	\$0.00	\$0.00	\$12,885.00	\$0.00
ESTIMACIÓN POR PÉRDIDA O DETERIORO DE ACTIVOS NO CIRCULANTES	\$0.00	\$0.00	\$0.00	\$0.00	\$0.00
OTROS ACTIVOS NO CIRCULANTES	\$0.00	\$0.00	\$0.00	\$0.00	\$0.00

"Bajo protesta de decir verdad declaramos que los Estados Financieros y sus notas, son razonablemente correctos y son responsabilidad del emisor".


Mtro. Carlos Alejandro Pérez Espíndola
Secretario Ejecutivo


C.P. Oscar Torres Rodríguez
Coordinador Administrativo



INSTITUTO ELECTORAL DEL ESTADO DE QUERETARO QUERETARO

Estado Analítico de la Deuda y Otros Pasivos

Del 01/ene./2021 Al 31/dic./2021

(Cifras en Pesos)

Fecha y 13/ene./2022

hora de Impresión 10:57 a. m.

Usu: supervisor

Rep: rptEstadoAnaliticoDeudaYPasivos

Denominación de las Deudas	Moneda de Contratación	Institución o País Acreedor	Saldo Inicial del Periodo	Saldo Final del Periodo
DEUDA PÚBLICA				
Corto Plazo				
Deuda Interna				
Instituciones de Crédito	Peso	México	\$0.00	\$0.00
Títulos y Valores	Peso	México	\$0.00	\$0.00
Arrendamientos Financieros	Peso	México	\$0.00	\$0.00
Deuda Externa				
Organismos Financieros Internacionales	Peso	México	\$0.00	\$0.00
Deuda Bilateral	Peso	México	\$0.00	\$0.00
Títulos y Valores	Peso	México	\$0.00	\$0.00
Arrendamientos Financieros	Peso	México	\$0.00	\$0.00
Subtotal de Deuda Pública a Corto Plazo	Peso	México	\$0.00	\$0.00
Largo Plazo				
Deuda Interna				
Instituciones de Crédito	Peso	México	\$0.00	\$0.00
Títulos y Valores	Peso	México	\$0.00	\$0.00
Arrendamientos Financieros	Peso	México	\$0.00	\$0.00
Deuda Externa				
Organismos Financieros Internacionales	Peso	México	\$0.00	\$0.00
Deuda Bilateral	Peso	México	\$0.00	\$0.00
Títulos y Valores	Peso	México	\$0.00	\$0.00
Arrendamientos Financieros	Peso	México	\$0.00	\$0.00
Subtotal de Deuda Pública a Largo Plazo	Peso	México	\$0.00	\$0.00
Total de Otros Pasivos	Peso	México	\$7,610,721.77	\$10,448,403.32
Total de Deuda Pública y Otros Pasivos	Peso	México	\$7,610,721.77	\$10,448,403.32



INSTITUTO ELECTORAL DEL ESTADO DE QUERETARO QUERETARO


Estado Analítico de la Deuda y Otros Pasivos
Del 01/ene./2021 Al 31/dic./2021
(Cifras en Pesos)


Usu: supervisor
Rep: rptEstadoAnaliticoDeudaYPasivos

Fecha y hora de Impresión | 13/ene./2022
10:57 a. m.

Denominación de las Deudas	Moneda de Contratación	Institución o País Acreedor	Saldo Inicial del Periodo	Saldo Final del Periodo
DEUDA PÚBLICA				

"Bajo protesta de decir verdad declaramos que los Estados Financieros y sus notas, son razonablemente correctos y son responsabilidad del emisor".


Mtro. Carlos Alejandro Pérez Espíndola
Secretario Ejecutivo


C.P. Oscar Torres Rodríguez
Coordinador Administrativo




INSTITUTO ELECTORAL DEL ESTADO DE QUERETARO QUERETARO


Conciliación entre los Ingresos Presupuestarios y Contables Correspondiente Del 01/ene./2021 al 31/dic./2021

Usu: supervisor
Rep: rptConciliacionPresupuestal

Fecha y hora de Impresión | 13/ene./2022
10:58 a. m.

1.-TOTAL DE INGRESOS PRESUPUESTARIOS	\$446,462,078.07
2. MÁS INGRESOS CONTABLES NO PRESUPUESTARIOS	\$0.00
2.1 INGRESOS FINANCIEROS	\$0.00
2.2 INCREMENTO POR VARIACIÓN DE INVENTARIOS	\$0.00
2.3 DISMINUCIÓN DEL EXCESO DE ESTIMACIONES POR PÉRDIDA O DETERIORO U OBSOLESCENCIA	\$0.00
2.4 DISMINUCIÓN DEL EXCESO DE PROVISIONES	\$0.00
2.5 OTROS INGRESOS Y BENEFICIOS VARIOS	\$0.00
2.6 OTROS INGRESOS CONTABLES NO PRESUPUESTARIOS	\$0.00
3. MENOS INGRESOS PRESUPUESTARIOS NO CONTABLES	\$0.00
3.1 APROVECHAMIENTOS PATRIMONIALES	\$0.00
3.2 INGRESOS DERIVADOS DE FINANCIAMIENTOS	\$0.00
3.3 OTROS INGRESOS PRESUPUESTARIOS NO CONTABLES	\$0.00
4. TOTAL DE INGRESOS CONTABLES	\$446,462,078.07


Mtro. Carlos Alejandro Pérez Espíndola
Secretario Ejecutivo


C.P. Oscar Torres Rodríguez
Coordinador Administrativo



INSTITUTO ELECTORAL DEL ESTADO DE QUERETARO QUERETARO

Conciliación entre los Egresos Presupuestarios y los Gastos Contables
Correspondiente Del 01/ene./2021 al 31/dic./2021

Usu: supervisor
Rep: rptConciliacionPresupuestal

Fecha y hora de Impresión | 13/ene./2022
11:00 a. m.

1.-TOTAL DE EGRESOS PRESUPUESTARIOS	\$416,852,755.44
2. MENOS EGRESOS PRESUPUESTARIOS NO CONTABLES	\$5,320,553.97
2.1 MATERIAS PRIMAS Y MATERIALES DE PRODUCCIÓN Y COMERCIALIZACIÓN	\$0.00
2.2 MATERIALES Y SUMINISTROS	\$0.00
2.3 MOBILIARIO Y EQUIPO DE ADMINISTRACIÓN	\$2,819,001.21
2.4 MOBILIARIO Y EQUIPO EDUCACIONAL Y RECREATIVO	\$149,157.89
2.5 EQUIPO E INSTRUMENTAL MÉDICO Y DE LABORATORIO	\$0.00
2.6 VEHÍCULOS Y EQUIPO DE TRANSPORTE	\$2,335,727.00
2.7 EQUIPO DE DEFENSA Y SEGURIDAD	\$0.00
2.8 MAQUINARIA, OTROS EQUIPOS Y HERRAMIENTAS	\$16,667.87
2.9 ACTIVOS BIOLÓGICOS	\$0.00
2.10 BIENES INMUEBLES	\$0.00
2.11 ACTIVOS INTANGIBLES	\$0.00
2.12 OBRA PÚBLICA EN BIENES DE DOMINIO PÚBLICO	\$0.00
2.13 OBRA PÚBLICA EN BIENES PROPIOS	\$0.00
2.14 ACCIONES Y PARTICIPACIONES DE CAPITAL	\$0.00
2.15 COMPRA DE TÍTULOS Y VALORES	\$0.00
2.16 CONCESIÓN DE PRÉSTAMOS	\$0.00
2.17 INVERSIONES EN FIDEICOMISOS, MANDATOS Y OTROS ANÁLOGOS	\$0.00
2.18 PROVISIONES PARA CONTINGENCIAS Y OTRAS EROGACIONES ESPECIALES	\$0.00
2.19 AMORTIZACIÓN DE LA DEUDA PÚBLICA	\$0.00
2.20 ADEUDOS DE EJERCICIOS FISCALES ANTERIORES (ADEFAS)	\$0.00
2.21 OTROS EGRESOS PRESUPUESTARIOS NO CONTABLES	\$0.00
3. MÁS GASTOS CONTABLES NO PRESUPUESTARIOS	\$1,895,566.43
3.1 ESTIMACIONES, DEPRECIACIONES, DETERIOROS, OBSOLESCENCIA Y AMORTIZACIONES	\$1,895,566.43
3.2 PROVISIONES	\$0.00
3.3 DISMINUCIÓN DE INVENTARIOS	\$0.00
3.4 AUMENTO POR INSUFICIENCIA DE ESTIMACIONES POR PÉRDIDA O DETERIORO U OBSOLESCENCIA	\$0.00
3.5 AUMENTO POR INSUFICIENCIA DE PROVISIONES	\$0.00
3.6 OTROS GASTOS	\$0.00



INSTITUTO ELECTORAL DEL ESTADO DE QUERETARO QUERETARO

Conciliación entre los Egresos Presupuestarios y los Gastos Contables
Correspondiente Del 01/ene./2021 al 31/dic./2021

Usr: supervisor
Rep: rptConciliacionPresupuestal

Fecha y hora de Impresión | 13/ene./2022
11:00 a. m.

3.7 OTROS GASTOS CONTABLES NO PRESUPUESTARIOS	\$0.00
4. TOTAL DE GASTOS CONTABLES	\$413,427,767.90

Mtro. Carlos Alejandro Pérez Espindola
Secretario Ejecutivo

C.P. Oscar Torres Rodriguez
Coordinador Administrativo

I) NOTAS A LOS ESTADOS FINANCIEROS
AL 31 DE DICIEMBRE DE 2021

En cumplimiento a los artículos 46 y 49 de la Ley General de Contabilidad Gubernamental, el Instituto Electoral del Estado de Querétaro, emita las notas a los estados financieros en los rubros que así lo requieran teniendo presente los postulados de revelación suficiente e requieran teniendo presente los postulados de revelación suficiente e importancia relativa con la finalidad, que la información sea de mayor utilidad para los usuarios.

A continuación se presentan los tres tipos de notas que acompañan a los estados, a saber:

- Notas de desglose;
- Notas de memoria (cuentas de orden), y
- Notas de gestión administrativa.

a) NOTAS DE DESGLOSE

I) NOTAS AL ESTADO DE SITUACIÓN FINANCIERA

Activo

• Efectivo y Equivalentes

A continuación se relacionan las cuentas que integran el rubro de efectivo y equivalentes al 31 de Diciembre de 2021:

Concepto	2021	2020
FONDO FIJO	\$.00	\$.00
BANCOS/TESORERÍA	\$ 23,547,261.63	\$.00
INVERSIONES TEMPORALES (HASTA 3 MESES)	\$ 18,880,196.43	\$.00
FONDOS CON AFECTACIÓN ESPECÍFICA	\$.00	\$.00
Suma	\$ 42,427,458.06	\$.00

Bancos/Tesorería

A continuación se presenta el monto de efectivo disponible propiedad del instituto, en instituciones bancarias, su importe se integra por:

Banco	Importe
HSBC Cta. 4013185673	\$ 350,142.42
BBVA Bancomer Cta. 0151055402	\$ 786,950.53
BBVA Bancomer Cta. 0106973140	\$ 439,727.57
BBVA Bancomer Cta. 0116125301	\$ 32,898.53
Banco del Bajío Cta. 0302985820101	\$ 1,603.60
Banco del Bajío Cta. 0308021770101	\$ 95,487.21
Banco del Bajío Cta. 0202158930102	\$ 21,840,451.77
Suma	\$ 23,547,261.63

Inversiones Temporales


Al 31 de Diciembre de 2021 el Instituto Electoral del Estado de Querétaro las inversiones temporales se integran por:

Banco	Importe
BBVA Bancomer Cta. Inversion 0151055402-2046438067	\$ 18,879,922.65
BBVA Bancomer Cta. Inversion 0116125301- 2051607901	\$ 273.78
Suma \$	18,880,196.43

Fondos con Afectación Específica

Al 31 de Diciembre de 2021 el Instituto Electoral del Estado de Querétaro no tuvo fondos con afectación específica.

Banco	Importe
	\$.00
	\$.00
Suma \$	-

I) NOTAS A LOS ESTADOS FINANCIEROS
AL 31 DE DICIEMBRE DE 2021

- **Derechos a recibir Efectivo y Equivalentes y Bienes o Servicios a Recibir**
Al 31 de Diciembre de 2021 en lo que se refiere a este rubro se integra de la siguiente manera.

Concepto	2021	2020
CUENTAS POR COBRAR A CORTO PLAZO	\$.00	\$.00
DEUDORES DIVERSOS POR COBRAR A CORTO PLAZO	\$ 68,071.87	\$.00
OTROS DERECHOS A RECIBIR EFECTIVO O EQUIVALENTES A CORTO PLAZO	\$.00	\$.00
Suma	\$ 68,071.87	\$ -

Deudores Diversos por Cobrar a Corto Plazo

Al 31 de Diciembre de 2021 se relacionan las cuentas que integran a los deudores diversos.

Concepto	2021	%
Deudores Empleados	7.98	0%
Otros Deudores	66,381.27	98%
Subsidio al Empleo	0.59	0%
Deudores Diversos Empleados	1,682.03	2%
Suma	\$ 68,071.87	100%

Otros Derechos a recibir Efectivo y Equivalentes a Corto Plazo


Al 31 de Diciembre de 2021 el Instituto no cuenta con saldo en este tipo de cuentas.

- **Bienes Disponibles para su Transformación o Consumo (inventarios)**
Al 31 de Diciembre de 2021 El Instituto no cuenta con inventario de bienes para su transformación o consumo (inventarios).
- **Inversiones Financieras**
Al 31 de Diciembre de 2021 el Instituto no cuenta con inversiones financieras
- **Bienes Muebles, Inmuebles e Intangibles**
Al 31 de Diciembre de 2021 los Bienes Muebles, Inmuebles e Intangibles, del Instituto se integran de la siguiente manera.

Bienes Inmuebles, Infraestructura y Construcciones en Proceso

Se integran de la siguiente manera:

Concepto	2021	2020
TERRENOS	\$ 28,633,290.00	\$ 24,542,820.00
OTROS BIENES INMUEBLES	\$.00	\$.00
Subtotal BIENES INMUEBLES, INFRAESTRUCTURA Y CONSTRUCCIONES EN PROCESO	\$ 28,633,290.00	\$ 24,542,820.00

I) NOTAS A LOS ESTADOS FINANCIEROS
AL 31 DE DICIEMBRE DE 2021


Bienes Muebles, Intangibles y Depreciaciones
Se integra de la siguiente manera:

Concepto	2021	2020
MOBILIARIO Y EQUIPO DE ADMINISTRACIÓN	\$ 10,993,407.02	\$ 8,653,883.29
MOBILIARIO Y EQUIPO EDUCACIONAL Y RECREATIVO	\$ 1,199,602.62	\$ 742,410.32
EQUIPO DE TRANSPORTE	\$ 6,099,987.00	\$ 3,764,260.00
MAQUINARIA, OTROS EQUIPOS Y HERRAMIENTAS	\$ 1,352,453.52	\$ 1,357,925.91
Subtotal BIENES MUEBLES	\$ 19,645,450.16	\$ 14,518,479.52
SOFTWARE	\$ 119,088.19	\$ 119,088.19
LICENCIAS	\$ 190,609.65	\$ 190,609.65
Subtotal ACTIVOS INTANGIBLES	\$ 309,697.84	\$ 309,697.84
DEPRECIACIÓN ACUMULADA DE BIENES MUEBLES	\$ 8,148,030.25	\$ 5,656,202.89
AMORTIZACIÓN ACUMULADA DE BIENES INTANGIBLES	\$ 137,871.86	\$ 71,636.24
Subtotal DEPRECIACIÓN, DETERIORO Y AMORTIZACIÓN ACUMULADA DE BIENES	\$ 8,285,902.11	\$ 5,727,839.13
Suma	\$ 11,669,245.89	\$ 9,100,338.23

El Instituto llevara a cabo el registro de la depreciación de manera semestral, siendo los meses de Junio y Diciembre de cada año.

Los porcentajes que se aplican para la depreciación son los que emitió el CONAC, en el acuerdo llamado "Parámetros de estimación de vida útil", de la cual se anexa la tabla en donde se indican las tasas de depreciación.

Concepto	% De Depreciación Anual	Años de Vida Útil
Bienes Muebles, Infraestructura y Construcciones en proceso		
Viviendas	2	50
Edificios No Habitacionales	3,3	30
Infraestructura	4	25
Otros Bienes Inmuebles	5	20
Bienes Muebles		
Mobiliario y Equipo de Administración		
Muebles de Oficina y Estantería	10	10
Muebles , excepto de Oficina y Estantería	10	10
Equipo de Cómputo y de Tecnologías de la Información	30	3
Otros Mobiliarios y Equipo de Administración	10	10
Mobiliario y Equipo Educativo y Recreativo		
Equipos y Aparatos Audiovisuales	30	3
Aparatos Deportivos	20	5
Cámara Fotografías y de Video	30	3
Otro Mobiliario y Equipo Educativo y Recreativo	20	5
Equipo e Instrumental Médico y de Laboratorio		
Equipo Médico y de Laboratorio	20	5
Instrumental Médico y de Laboratorio	20	5
Equipo de Transporte		
Automóviles y Equipo Terrestre	20	5
Carrocerías y Remolques	20	5
Equipo Aeroespacial	20	5
Equipo Ferroviario	20	5
Embarcaciones	20	5
Otros Equipos de Transporte	20	5
Maquinaria, Otros Equipos y Herramientas		
Maquinaria y Equipo Agropecuario	10	10
Maquinaria y Equipo Industrial	10	10
Maquinaria y Equipo de Construcción	10	10
Sistemas de Aire Acondicionado, Calefacción y de Refrigeración Industrial y Comercial	10	10



I) NOTAS A LOS ESTADOS FINANCIEROS
AL 31 DE DICIEMBRE DE 2021

Equipo de Comunicación y Telecomunicación	10	10
Equipos de Generación Eléctrica, Aparatos y Accesorios Eléctricos	10	10
Herramientas y Maquinas-Herramienta	10	10
Otro Equipos	10	10

Con referencia al activo fijo el Instituto esta realizando la tarea de realizar la depuración total del activo fijo, de llevar el levantamiento del inventario de todos los bienes propiedad de este y la actualizacion de los resguardos, que se asignaran por empleado y no por area. Asi mismo derivado de la implantacion del Sistema SAACG se esta en el proceso de depuracion y actualizacion tanto contables como fisicas para tener de base ya lo que emite el Sistema SAACG.

Activo Diferido

Se integra de la siguiente manera:

Concepto	2021	2020
Pagos Anticipados	\$ 12,885.00	\$ 12,885.00

Este pago fue realizado a la Comisión Federal de Electricidad

• **Estimaciones y Deterioros**

Al 31 de Diciembre de 2021 el Instituto no ha determinado estimaciones y deterioros.

• **Otros Activos**

Al 31 de Diciembre de 2021 el Instituto no cuenta con otros activos.

Pasivo


Al 31 de Diciembre de 2021 el pasivo del Instituto se compone de dos grupos, pasivo circulante y pasivo no circulante, se integra de la siguiente manera.

Concepto	2021	2020
PASIVO CIRCULANTE	\$ 10,448,403.32	\$ 2,504,236.83
PASIVO NO CIRCULANTE	\$.00	\$.00
Suma de Pasivo	\$ 10,448,403.32	\$ 2,504,236.83

• **Pasivo Circulante**

Destacan entre las principales partidas del Pasivo Circulante las siguientes:

Concepto	Importe
SERVICIOS PERSONALES POR PAGAR A CORTO PLAZO	\$.00
RETENCIONES Y CONTRIBUCIONES POR PAGAR A CORTO PLAZO	\$ 3,713,869.33
INGRESOS POR CLASIFICAR	\$.00
PROVEEDORES POR PAGAR A CORTO PLAZO	\$ 287,253.13
OTRAS CUENTAS POR PAGAR A CORTO PLAZO	\$ 6,447,280.86
Suma PASIVO CIRCULANTE	\$ 10,448,403.32

I) NOTAS A LOS ESTADOS FINANCIEROS
AL 31 DE DICIEMBRE DE 2021

Servicios Personales por Pagar a Corto Plazo

El importe de esta cuenta esta constituido principalmente por: sueldos pendientes, Prima Vacacional, cuyo importe se paga en junio y diciembre; Aguinaldo cuyo importe se pagará en el mes de noviembre y diciembre. Asimismo se van realizando las provisiones correspondientes durante el ejercicio en lo que se refiere a los impuestos.

Retenciones por Pagar a Corto Plazo

El importe de esta cuenta esta constituido principalmente por: Retenciones de ISR por Sueldos y Salarios, Honorarios y por Arrendamiento, retenciones derivadas de aportaciones de seguridad social (Trabajadores) mismas que se liquidan en el mes siguiente de acuerdo a la obligación fiscal correspondiente.

Ingresos por Clasificar a Corto Plazo

Representa los recursos depositados del Instituto, pendientes de clasificar según los conceptos del Clasificador por Rubros de Ingresos.

Proveedores por Pagar a Corto Plazo

Representa los adeudos con proveedores derivados de operaciones del Instituto, con vencimiento menor o igual a doce meses.

• **Pasivo No Circulante**

Destacan entre las principales partidas del Pasivo No Circulante las siguientes:

Concepto	2021
PROVISIÓN PARA CONTINGENCIAS A LARGO PLAZO	\$.00
Suma de Pasivos a Largo Plazo	\$ -

Esta provisiones se contemplan en cuenta de orden para conocimiento, ello derivado de no contar con la parte presupuestal correspondiente para su reconocimiento.

• **Pasivo Contingente**

En lo que se refiere al pasivo contingente este se registra en cuentas de orden, y al 31 de diciembre se refleja un monto de \$31,445,930.60, el cual se deriva de juicios laborales de los cuales se esta en la espera de las resoluciones correspondientes de acuerdo a lo planteado por la Direccion Ejecutiva de Asuntos Juridicos.

II) NOTAS AL ESTADO DE ACTIVIDADES

Ingresos de Gestión


Participaciones, Aportaciones, Convenios, Incentivos Derivados de la Colaboración Fiscal, Fondos Distintos de Aportaciones, Transferencias, Asignaciones,

Subsidios y Subvenciones, Pensiones y Jubilaciones

Otros Ingresos y Beneficios

Al 31 de Diciembre de 2021 los Ingresos Totales del Instituto se integran de la siguiente manera:

Concepto	Importe
Ingresos por Venta de Bienes y Prestacion de Servicios	\$ 12,442.10
Subtotal Ingresos de Gestion	\$ 12,442.10
Transferencia al Sector Publico	\$ 443,974,324.27
Subtotal Participaciones, Aportaciones, Convenios Incentivos	\$ 443,974,324.27
Otros Ingresos	\$ 2,475,311.70
Subtotal Otros Ingresos y Beneficios	\$ 2,475,311.70
Suma	\$ 446,462,078.07




I) NOTAS A LOS ESTADOS FINANCIEROS
AL 31 DE DICIEMBRE DE 2021

Gastos y Otras Pérdidas:

Al 31 de diciembre de 2021 los rubros de gastos se integran de la siguiente manera, siendo los principales; servicios personales (incluidos en el rubro de gastos de funcionamiento), así como el recurso que se asigna a los partidos políticos (incluidos en el rubro de transferencia, asignaciones, subsidios y otras ayudas)

Concepto	Importe
GASTOS DE FUNCIONAMIENTO	\$ 248,059,240.64
TRANSFERENCIAS, ASIGNACIONES, SUBSIDIOS Y OTRAS AYUDAS	\$ 163,472,960.83
PARTICIPACIONES Y APORTACIONES	\$.00
INTERESES, COMISIONES Y OTROS GASTOS DE LA DEUDA PÚBLICA	\$.00
OTROS GASTOS Y PÉRDIDAS EXTRAORDINARIAS	\$ 1,895,566.43
Suma de GASTOS Y OTRAS PÉRDIDAS	\$ 413,427,767.90

Las cuentas que se presentan a continuación representan los importes más importantes del gastos del Instituto.

Concepto	Importe	%
REMUNERACIONES AL PERSONAL DE CARÁCTER PERMANENTE	\$ 29,864,940.73	7%
REMUNERACIONES AL PERSONAL DE CARÁCTER TRANSITORIO	\$ 43,641,002.05	11%
REMUNERACIONES ADICIONALES Y ESPECIALES	\$ 16,835,189.28	4%
URNAS Y PAQUETES ELECTORALES	\$ 8,757,766.84	2%
SERVICIO DE ELABORACION E IMPRESIÓN DE DOCUMENTOS	\$ 22,230,177.86	5%
MANUALES Y CUADERNOS DE EJERCICIOS DE CAPACITACION	\$ 4,797,006.00	1%
SERVICIO DE APOYO SECRETARIAL	\$ 15,587,037.95	4%
ARRENDAMIENTO DE INMUEBLES	\$ 10,161,433.15	2%
INDEMNIZACIONES	\$ 17,077,276.64	4%
PENSIONES Y JUBILACIONES	\$ 3,559,087.50	1%
SEGURIDAD SOCIAL	\$ 12,869,399.01	3%
PRODUCTOS ALIMENTICIOS	\$ 3,392,929.28	1%
AYUDAS SOCIALES CONSEJERIAS CDYM	\$ 10,519,425.80	3%
AYUDAS SOCIALES A ENTIDADES	\$ 148,703,872.53	36%

Resultado del Ejercicio Financiero y Presupuestal


Al mes de Diciembre el Instituto obtuvo un Resultado Financiero del Ejercicio que se integra de la siguiente manera:

Concepto	Importe
Ingresos Contables	\$ 446,462,078.07
Gastos Contables	\$ 413,427,767.90
Ahorro/Desahorro Neto del Ejercicio	\$ 33,034,310.17

Y un remanente presupuestal con fecha de corte al 31 de diciembre y se integra de la siguiente manera:

Concepto	Importe
Presupuesto Aprobado	\$ 445,046,794.00
Ampliaciones	\$ 3,864,220.76
Presupuesto Devengado	\$ 416,852,755.44
Remanente presupuestal 2021	\$ 32,058,259.32

Durante el segundo semestre el Instituto realizo la devolución de los recursos asignados para gastos de campaña en lo que corresponde a candidaturas independientes por un monto de \$1,072,469.73 (Un millón setenta y dos mil cuatrocientos sesenta y nueve pesos 73/100 M.N), lo cual origino una disminucion al presupuesto de egresos autorizado para el año 2021. Asi mismo en el mes de diciembre se recibio por parte del Instituto Nacional Electoral la cantidad de \$1,542,312.13 (Un millón quinientos cuarenta y dos mil trescientos doce pesos 13/100 M.N.) por concepto de remanente derivado del Anexo Financiero.

I) NOTAS A LOS ESTADOS FINANCIEROS
AL 31 DE DICIEMBRE DE 2021

Las ampliaciones durante el año se integran de la siguiente manera:

Mes	Importe	Observaciones
Remanente 2020	\$ 2,131,652.40	
Enero	\$ 41,273.16	
Febrero	\$ 228,826.05	
Marzo	\$ 309,654.39	
Abril	\$ 219,782.74	
Mayo	\$ 207,552.27	
Junio	\$ 216,732.46	
Julio	\$ 234,773.36	
Agosto	\$ 223,501.46	
Septiembre	\$ 236,674.93	
Octubre	\$ 225,761.45	
Noviembre	\$ 512,712.77	Incluye reintegros y cancelacion de cheque
Diciembre	\$ 147,792.95	
Reintegro Estado	\$ 1,072,469.73	
Total	\$ 3,864,220.76	


\$ 4,936,690.39

III) NOTAS AL ESTADO DE VARIACIÓN EN LA HACIENDA PÚBLICA

Al mes de Diciembre de 2021 el Patrimonio Contribuido y Generado del Instituto se integra de la siguiente manera:

Concepto	Patrimonio Contribuido
Aportaciones	\$ 19,615,566.57
Donaciones de Capital	\$ -
Actualizaciones en la Hacienda Pública/Patrimonio	\$ -
Patrimonio Contribuido saldo al 31 de Diciembre de 2021	\$ 19,615,566.57

Concepto	Patrimonio Generado
Resultado del Ejercicios Anteriores	\$ 3,681,124.28
Revaluos	\$ 14,862,041.00
Resultado del Ejercicio	\$ 33,034,310.17
Rectificaciones de Resultados de Ejercicios Anteriores	\$ 1,169,505.48
Patrimonio Generado saldo al 31 de Diciembre de 2021	\$ 52,746,980.93
Total Patrimonio al 31 de Diciembre de 2021	\$ 72,362,547.50

I) NOTAS A LOS ESTADOS FINANCIEROS
AL 31 DE DICIEMBRE DE 2021

IV) NOTAS AL ESTADO DE FLUJOS DE EFECTIVO


Efectivo y equivalentes

El análisis de los saldos inicial y final que figuran en la última parte del Estado de Flujo de Efectivo en la cuenta de efectivo y equivalentes es como sigue:

Concepto	2021	2020
FONDO FIJO	\$.00	\$ 40,000.00
BANCOS/TESORERÍA	\$ 23,547,261.63	\$ 2,129,040.39
BANCOS/DEPENDENCIAS Y OTROS	\$.00	\$.00
INVERSIONES TEMPORALES (HASTA 3 MESES)	\$ 18,880,196.43	\$ 9,393,156.50
FONDOS CON AFECTACIÓN ESPECÍFICA	\$.00	\$.00
DEPÓSITOS DE FONDOS DE TERCEROS EN GARANTÍA Y/O ADMINISTRACIÓN	\$.00	\$.00
Total de EFECTIVO Y EQUIVALENTES	\$ 42,427,458.06	\$ 11,562,196.89

A continuación se detallan las compras de bienes muebles por el período comprendido de Enero a Diciembre de 2021

Concepto	Importe
Mobiliario y Equipo de Administración	\$ 2,819,001.21
Mobiliario y Equipo Educativo y Recreativo	\$ 149,157.89
Laboratorio	\$ -
Vehículos y Equipo de Transporte	\$ 2,335,727.00
Equipo de Defensa y Seguridad	\$ -
Maquinaria, Otros Equipos y Herramientas	\$ 16,667.87
Activos Biológicos	\$ -
Bienes Inmuebles	\$ -
Activos Intangibles	\$ -
Total	\$ 5,320,553.97





I) NOTAS A LOS ESTADOS FINANCIEROS
AL 31 DE DICIEMBRE DE 2021

V) CONCILIACIÓN ENTRE LOS INGRESOS PRESUPUESTARIOS Y CONTABLES, ASÍ COMO ENTRE LOS EGRESOS PRESUPUESTARIOS Y LOS GASTOS CONTABLES

La conciliación se presentará atendiendo a lo dispuesto por el Acuerdo por el que se emite el formato de conciliación entre los ingresos presupuestarios y contables, así como entre los egresos presupuestarios y los gastos contables.


1.-INGRESOS PRESUPUESTARIO			\$446,462,078.07
2. MÁS INGRESOS CONTABLES NO PRESUPUESTARIOS			\$0.00
	INCREMENTO POR VARIACIÓN DE INVENTARIOS	\$0.00	
	DISMINUCIÓN DEL EXCESO DE ESTIMACIONES POR PÉRDIDA O DETERIORO U OBSOLESCENCIA	\$0.00	
	DISMINUCIÓN DEL EXCESO DE PROVISIONES	\$0.00	
	OTROS INGRESOS Y BENEFICIOS VARIOS	\$0.00	
	OTROS INGRESOS CONTABLES NO PRESUPUESTARIOS	\$0.00	
3. MENOS INGRESOS PRESUPUESTARIOS NO CONTABLES			\$0.00
	INGRESOS DERIVADOS DE FINANCIAMIENTO	\$0.00	
	PRODUCTOS DE CAPITAL	\$0.00	
	APROVECHAMIENTO CAPITAL	\$0.00	
	OTROS INGRESOS PRESUPUESTARIOS NO CONTABLES	\$0.00	
4. INGRESOS CONTABLES (4= 1 + 2 - 3)			\$446,462,078.07




I) NOTAS A LOS ESTADOS FINANCIEROS
AL 31 DE DICIEMBRE DE 2021

Conciliación de Egresos Presupuestarios y de Gastos Contables.

1.-TOTAL DE EGRESOS (PRESUPUESTARIOS)			\$416,852,755.44
2. MENOS EGRESOS PRESUPUESTARIOS NO CONTABLES			\$5,320,553.97
	MOBILIARIO Y EQUIPO DE ADMINISTRACIÓN	\$2,819,001.21	
	MOBILIARIO Y EQUIPO EDUCACIONAL Y RECREATIVO	\$149,157.89	
	EQUIPO E INSTRUMENTAL MÉDICO Y DE LABORATORIO	\$0.00	
	VEHÍCULOS Y EQUIPO DE TRANSPORTE	\$ 2,335,727.00	
	EQUIPO DE DEFENSA Y SEGURIDAD	\$0.00	
	MAQUINARIA, OTROS EQUIPOS Y HERRAMIENTAS	\$ 16,667.87	
	ACTIVOS BIOLÓGICOS	\$0.00	
	BIENES INMUEBLES	\$0.00	
	ACTIVOS INTANGIBLES	\$0.00	
	OBRA PÚBLICA EN BIENES PROPIOS	\$0.00	
	ACCIONES Y PARTICIPACIONES DE CAPITAL	\$0.00	
	COMPRA DE TÍTULOS Y VALORES	\$0.00	
	INVERSIONES EN FIDEICOMISOS, MANDATOS Y OTROS ANÁLOGOS	\$0.00	
	PROVISIONES PARA CONTINGENCIAS Y OTRAS EROGACIONES ESPECIALES	\$0.00	
	AMORTIZACIÓN DE LA DEUDA PÚBLICA	\$0.00	
	ADEUDOS DE EJERCICIOS FISCALES ANTERIORES (ADEFAS)	\$0.00	
	OTROS EGRESOS PRESUPUESTALES NO CONTABLES	\$0.00	
3. MÁS GASTOS CONTABLES NO PRESUPUESTALES			\$1,895,566.43
	ESTIMACIONES, DEPRECIACIONES, DETERIOROS, OBSOLESCENCIA Y AMORTIZACIONES	\$1,895,566.43	
	PROVISIONES	\$0.00	
	DISMINUCIÓN DE INVENTARIOS	\$0.00	
	AUMENTO POR INSUFICIENCIA DE ESTIMACIONES POR PÉRDIDA O DETERIORO U OBSOLESCENCIA	\$0.00	
	AUMENTO POR INSUFICIENCIA DE PROVISIONES	\$0.00	
	OTROS GASTOS	\$0.00	
	OTROS GASTOS CONTABLES NO PRESUPUESTALES	\$0.00	
4. TOTAL DE GASTO CONTABLE (4= 1 - 2 + 3)			\$413,427,767.90

I) NOTAS A LOS ESTADOS FINANCIEROS
AL 31 DE DICIEMBRE DE 2021

b) NOTAS DE MEMORIA (CUENTAS DE ORDEN)

Las cuentas de orden se utilizan para registrar movimientos de valores que no afecten o modifiquen el balance del ente contable, sin embargo, su incorporación en libros es necesaria con fines de recordatorio contable, de control y en general sobre los aspectos administrativos, o bien, para consignar sus derechos o responsabilidades contingentes que puedan, o no, presentarse en el futuro.

Las cuentas que se manejan para efectos de estas Notas son las siguientes:

Cuentas de Orden Contables y Presupuestarias:


Contables:

Concepto	Importe
VALORES	\$ -
EMISIÓN DE OBLIGACIONES	\$ -
AVALES Y GARANTÍAS	\$ -
JUICIOS	\$ -
INVERSIÓN MEDIANTE PROYECTOS PARA PRESTACIÓN DE SERVICIOS (PPS) Y SIMILARES	\$ -
BIENES EN CONCESIONADOS O EN COMODATO	\$ -
CUENTAS DERIVADAS DE PROVISIONES CONTABLES (PROVISION CONTABLE PASIVO LABORAL)	\$ 34,631,642.52
	\$ -
Suma CUENTAS DE ORDEN CONTABLES	\$ 34,631,642.52

Presupuestarias:

LEY DE INGRESOS	IMPORTE
LEY DE INGRESOS ESTIMADA	\$ 445,046,794.00
MODIFICACIONES A LA LEY DE INGRESOS ESTIMADA	\$ 1,415,284.07
LEY DE INGRESOS POR EJECUTAR	\$ -
LEY DE INGRESOS DEVENGADA	\$ 446,462,078.07
LEY DE INGRESOS RECAUDADA	\$ 446,462,078.07

PRESUPUESTO DE EGRESOS	IMPORTE
PRESUPUESTO DE EGRESOS APROBADO	\$ 445,046,794.00
PRESUPUESTO DE EGRESOS POR EJERCER	\$ 30,998,177.17
MODIFICACIONES AL PRESUPUESTO DE EGRESOS APROBADO	\$ 3,864,220.76
PRESUPUESTO DE EGRESOS COMPROMETIDO	\$ 417,912,837.59
PRESUPUESTO DE EGRESOS DEVENGADO	\$ 416,852,755.44
PRESUPUESTO DE EGRESOS EJERCIDO	\$ 416,852,755.44
PRESUPUESTO DE EGRESOS PAGADO	\$ 416,852,755.44




I) NOTAS A LOS ESTADOS FINANCIEROS
AL 31 DE DICIEMBRE DE 2021

c) NOTAS DE GESTIÓN ADMINISTRATIVA

1. Introducción

Los Estados Financieros del Instituto, proveen de información financiera a los principales usuarios de la misma, y a los ciudadanos.

El objetivo del presente documento es la revelación del contexto y de los aspectos económicos-financieros más relevantes que influyeron en las decisiones del período, y que deberán ser considerados en la elaboración de los estados financieros para la mayor comprensión de los mismos y sus particularidades.

De esta manera, se informa y explica la respuesta del gobierno a las condiciones relacionadas con la información financiera de cada período de gestión; además, de exponer aquellas políticas que podrían afectar la toma de decisiones en períodos posteriores.

2. Panorama Económico y Financiero

En este aspecto el Instituto toma en consideración lo referente a lo asignado por parte de la Secretaría de Finanzas del Poder Ejecutivo del Estado de Querétaro y teniendo en cuenta lo referente a la situación económica que guarda el país y en el caso que existieran variaciones a la baja, se tendrían que realizar los ajustes correspondientes al presupuesto.

3. Autorización e Historia

El Instituto Electoral del Estado de Querétaro es el organismo público local en material electoral en los términos que provee la Constitución Política de los Estados Unidos Mexicanos, la Constitución Política del Estado de Querétaro y las Leyes que emanan de ambas.

El Instituto Electoral del Estado de Querétaro, fue creado en el año de 1994 y derivado de una reforma política en el año de 1996 dio autonomía e independencia, la entrada en vigor de la reforma política electoral del año 2014 dio origen al Sistema Nacional Electoral y en este año se dio origen al nombre con el que actualmente se conoce el Instituto.

Desde su origen el Instituto Electoral del Estado de Querétaro a garantizado la participación ciudadana en más de 10 procesos electorales locales, dándose en el año de 1997 la primera alternancia del Ejecutivo Estatal y a contribuido a la construcción de un Estado en paz social.

4. Organización y Objeto Social



El Instituto Electoral del Estado de Querétaro, actualmente esta Organizado por un Consejo General, una Secretaría Ejecutiva, Tres Direcciones Ejecutivas, 5 Coordinaciones, una Unidad de Transparencia, una Unidad Técnica de Fiscalización y una Unidad de Inclusión así mismo la Ley Electoral del Estado de Querétaro hace mención de los Fines del Instituto entre los cuales se encuentran los siguientes:

- Contribuir al desarrollo de la vida democrática de los ciudadanos en el Estado;
- Preservar el fortalecimiento del régimen de partido políticos y la participación electoral de los Candidatos Independientes;
- Garantizar y difundir a los ciudadanos residentes en el Estado, el ejercicio de los derechos políticos-electorales y la vigilancia en el cumplimiento de sus obligaciones;
- Velar por la autenticidad y efectividad del sufragio;
- Promover el fortalecimiento de la cultura política y democrática de los queretanos, a través de la educación cívica;
- Garantizar, en conjunto con el Instituto Nacional electoral, la celebración periódica y pacífica de las elecciones para renovar al titular del Poder Ejecutivo y a los integrantes del Poder Legislativo y los Ayuntamientos del Estado.

Es importante mencionar que la Ley Electoral del Estado de Querétaro a sido modificada, siendo su última modificación en el mes de Junio de 2020 la cual normo el proceso electoral 2020-2021

El Instituto como cualquier Organismo Público, maneja su ejercicio fiscal de los meses de enero a diciembre de cada año, así mismo hace entrega de dicha información mediante la presentación de la Cuenta Pública a la Legislatura del Estado, a través de la Entidad Superior de Fiscalización del Estado de Querétaro.

Debido al objeto social a las facultades y obligaciones del Instituto, este no es sujeto del Impuesto sobre la Renta por ser una persona moral no contribuyente a que se refiere el artículo 79 de la LISR. El Instituto solo tiene las obligaciones de retener y enterar el impuesto, así como de exigir la documentación que reúna los requisitos fiscales.



I) NOTAS A LOS ESTADOS FINANCIEROS
AL 31 DE DICIEMBRE DE 2021

5. Bases de Preparación de los Estados Financieros

El Instituto Electoral del Estado de Querétaro prepara y presenta su información financiera conforme a la Ley de Contabilidad Gubernamental y con base en las disposiciones técnicas, emitidas por el Consejo de Armonización Contable en su conjunto y publicadas en el Diario Oficial de la Federación, esto a partir del año 2017, cuando implanto la solución tecnológica que cumple con lo establecido en la normatividad.

Dicha solución tecnológica permite el reconocimiento de los ingresos, gastos, activos, pasivos y patrimonio; integra en forma automática las cuentas presupuestarias con las contables, permite que los registros se efectúen considerando la base acumulativa para la integración de la información financiera; refleja un registro congruente y ordenado de cada operación; genera en tiempo real estados financieros y demás información que contribuye a la toma de decisiones, a la transparencia, a la programación con base en resultados, a la evaluación y a la rendición de cuentas.

6. Políticas de Contabilidad Significativas

Las principales políticas contables aplicadas en la preparación de los estados financieros están reguladas por la normatividad gubernamental aplicable al organismo y se resumen a continuación:

- Las cifras de los estados financieros están presentados sobre la base de costo histórico.
- No se reconocen los efectos de la inflación en la información financiera.
- El mobiliario y equipo representa las adquisiciones efectuadas por el organismo, y se valúa a costo de adquisición.
- Los ingresos se reconocen cuando se realizan, considerando el momento en que se presenta el servicio y/o se cobran, adicional de aplicar el registro de devengar cuando se conoce la cifra a recibir.
- Los gastos contables son reconocidos al momento de reconocer una obligación de pago a favor de terceros por la recepción de conformidad de bienes, servicios, independientemente de cuando se paguen.
- Las tasas que se utilizarán para llevar a cabo la depreciación del activo son las emitidas por el Consejo Nacional de Armonización Contable y publicadas como "Parámetros de Estimación de la Vida Útil" y se calcularán en base al método de línea recta.

7. Posición en Moneda Extranjera y Protección por Riesgo Cambiario

No se tienen operaciones en moneda extranjera.

8. Reporte Analítico del Activo

En lo que se refiere al analítico del activo mes con mes en el reporte mensual se integra en donde se muestran las variaciones sufridas durante el periodo reportado.

9. Fideicomisos, Mandatos y Análogos

No se tienen ningún instrumento de este tipo.

10. Reporte de la Recaudación


Los ingresos que recibe el Instituto son las ministraciones que entrega de manera mensual el Poder Ejecutivo del Estado de Querétaro, a través de la Secretaría de Finanzas.

11. Información sobre la Deuda y el Reporte Analítico de la Deuda

El Instituto no tiene Contratada Deuda Pública con ninguna Institución Financiera, la deuda que genera es derivada de los pagos a proveedores y es liquidada a corto plazo.

12. Calificaciones otorgadas

El Instituto no ha contratado a ninguna calificadora.



I) NOTAS A LOS ESTADOS FINANCIEROS
AL 31 DE DICIEMBRE DE 2021

13. Proceso de Mejora

En lo que respecta a este aspecto el Instituto durante el año de 2017 llevo un trabajo en la actualización de su Normatividad, por lo que se creo el Comité de Normatividad, se dio a la tarea de analizar, modificar o crear la Normatividad para el buen funcionamiento del Instituto. Dicha normatividad se actualiza cuando es necesario derivado de cambios que se van dando. Es importante mencionar que el Comité de Normatividad cumple con su misión de actualizar la normatividad para lo cual fue ya eliminado quedando quedandon en las areas el llevar a cabo las actualizaciones que se van generando.

14. Información por Segmentos

En lo que respecta a este segmento no hay nada que informar.

15. Eventos Posteriores al Cierre

En lo que respecta a esta situación al cierre del mes de Diciembre 2021, se contaban con compromisos de pago que estaban comprometidos los cuales se aplicaran en el año 2021 lo que originario tomar del remanente presupuestal este recurso y destinarlo a cubrir los recursos comprometidos.


16. Partes Relacionadas

No se cuenta con partes relacionadas.

"Bajo protesta de decir verdad declaramos que los Estados Financieros y sus Notas, son razonablemente correctos y son responsabilidad del emisor"



Mtro. Carlos Alejandro Pérez Espindola
Secretario Ejecutivo



C.P. Oscar Torres Rodríguez
Coordinador Administrativo



INSTITUTO ELECTORAL DEL ESTADO DE QUERETARO QUERETARO

Estado Analítico de Ingresos

Del 01/ene./2021 Al 31/dic./2021

Fecha y | 13/ene./2022

hora de Impresión | 11:04 a. m.

Usu: supervisor

Rep: rptEstadoPresupuestoIngresosRB_CP_2019

Rubro de Ingresos	Ingreso					Diferencia (6=5-1)
	Estimado	Ampliaciones y Reducciones	Modificado	Devengado	Recaudado	
	(1)	(2)	(3=1+2)	(4)	(5)	
IMPUESTOS	\$0.00	\$0.00	\$0.00	\$0.00	\$0.00	0.00
CUOTAS Y APORTACIONES DE SEGURIDAD SOCIAL	\$0.00	\$0.00	\$0.00	\$0.00	\$0.00	0.00
CONTRIBUCIONES DE MEJORAS	\$0.00	\$0.00	\$0.00	\$0.00	\$0.00	0.00
DERECHOS	\$0.00	\$0.00	\$0.00	\$0.00	\$0.00	0.00
PRODUCTOS	\$0.00	\$0.00	\$0.00	\$0.00	\$0.00	0.00
APROVECHAMIENTOS	\$0.00	\$0.00	\$0.00	\$0.00	\$0.00	0.00
INGRESOS POR VENTA DE BIENES, PRESTACIÓN DE SERVICIOS Y OTROS	\$0.00	\$2,487,753.80	\$2,487,753.80	\$2,487,753.80	\$2,487,753.80	2,487,753.80
PARTICIPACIONES, APORTACIONES, CONVENIOS, INCENTIVOS DERIVADOS	\$0.00	\$0.00	\$0.00	\$0.00	\$0.00	0.00
TRANSFERENCIAS, ASIGNACIONES, SUBSIDIOS Y SUBVENCIONES, Y PRODUCTOS	\$445,046,794.00	-\$1,072,469.73	\$443,974,324.27	\$443,974,324.27	\$443,974,324.27	-1,072,469.73
INGRESOS DERIVADOS DE FINANCIAMIENTOS	\$0.00	\$0.00	\$0.00	\$0.00	\$0.00	0.00
Total	\$445,046,794.00	\$1,415,284.07	\$446,462,078.07	\$446,462,078.07	\$446,462,078.07	
Ingresos Excedentes						1,415,284.07

Estado Analítico de Ingresos por Fuente de Financiamiento	Ingreso					Diferencia (6=5-1)
	Estimado	Ampliaciones / (Reducciones)	Modificado	Devengado	Recaudado	
	(1)	(2)	(3=1+2)	(4)	(5)	
Ingresos del Poder Ejecutivo Federal o Estatal y de los Municipios						
IMPUESTOS	\$0.00	\$0.00	\$0.00	\$0.00	\$0.00	0.00
CUOTAS Y APORTACIONES DE SEGURIDAD SOCIAL	\$0.00	\$0.00	\$0.00	\$0.00	\$0.00	0.00
CONTRIBUCIONES DE MEJORAS	\$0.00	\$0.00	\$0.00	\$0.00	\$0.00	0.00
DERECHOS	\$0.00	\$0.00	\$0.00	\$0.00	\$0.00	0.00
PRODUCTOS	\$0.00	\$0.00	\$0.00	\$0.00	\$0.00	0.00
APROVECHAMIENTOS	\$0.00	\$0.00	\$0.00	\$0.00	\$0.00	0.00
PARTICIPACIONES, APORTACIONES, CONVENIOS, INCENTIVOS DERIVADOS	\$0.00	\$0.00	\$0.00	\$0.00	\$0.00	0.00
TRANSFERENCIAS, ASIGNACIONES, SUBSIDIOS Y SUBVENCIONES	\$0.00	\$0.00	\$0.00	\$0.00	\$0.00	0.00
Ingresos de los Entes Públicos de los Poderes Legislativo y Judicial, de los Órganos Autónomos y del Sector Paraestatal o Paramunicipal, así como de las Empresas Productivas del Estado						
CUOTAS Y APORTACIONES DE SEGURIDAD SOCIAL	\$0.00	\$0.00	\$0.00	\$0.00	\$0.00	0.00
PRODUCTOS	\$0.00	\$0.00	\$0.00	\$0.00	\$0.00	0.00
INGRESOS POR VENTA DE BIENES, PRESTACIÓN DE SERVICIOS Y OTROS	\$0.00	\$2,487,753.80	\$2,487,753.80	\$2,487,753.80	\$2,487,753.80	2,487,753.80
TRANSFERENCIAS, ASIGNACIONES, SUBSIDIOS Y SUBVENCIONES	\$445,046,794.00	-\$1,072,469.73	\$443,974,324.27	\$443,974,324.27	\$443,974,324.27	-1,072,469.73
Ingresos Derivados de Financiamiento						
INGRESOS DERIVADOS DE FINANCIAMIENTOS	\$0.00	\$0.00	\$0.00	\$0.00	\$0.00	0.00
Total	\$445,046,794.00	\$1,415,284.07	\$446,462,078.07	\$446,462,078.07	\$446,462,078.07	
Ingresos Excedentes						1,415,284.07



**INSTITUTO ELECTORAL DEL ESTADO DE QUERETARO
QUERETARO**

**Estado Analítico de Ingresos
Del 01/ene./2021 Al 31/dic./2021**

Usu: supervisor
Rep: rptEstadoPresupuestoIngresosRB_CP_2019

Fecha y 13/ene./2022

hora de Impresión 11:04 a. m.

Mtro. Carlos Alejandro Pérez Espíndola
Secretario Ejecutivo

C.P. Oscar Torres Rodríguez
Coordinador Administrativo



INSTITUTO ELECTORAL DEL ESTADO DE QUERETARO QUERETARO

Estado Analítico del Ejercicio del Presupuesto de Egresos

Clasificación por Objeto del Gasto (Capítulo y Concepto)

| Del 01/ene./2021 Al 31/dic./2021

Usu: supervisor


Rep: rptEstadoPresupuestoEgresos_CP_CTO

Fecha y 13/ene./2022

hora de Impresión 11:33 a. m.

Concepto	Egresos					
	Aprobado	Ampliaciones / (Reducciones)	Modificado	Devengado	Pagado	Subejercicio
	1	2	3=(1+2)	4	5	6 = (3 - 4)
SERVICIOS PERSONALES	\$136,101,790.18	\$1,772,933.53	\$137,874,723.71	\$136,349,078.98	\$136,349,078.98	\$1,525,644.73
REMUNERACIONES AL PERSONAL DE CARÁCTER PERMANENTE	\$33,075,327.61	-\$2,890,217.07	\$30,185,110.54	\$29,864,940.73	\$29,864,940.73	\$320,169.81
Remuneraciones al personal de carácter transitorio	\$50,519,307.94	-\$6,776,511.25	\$43,742,796.69	\$43,641,002.05	\$43,641,002.05	\$101,794.64
REMUNERACIONES ADICIONALES Y ESPECIALES	\$18,378,927.24	-\$1,452,176.71	\$16,926,750.53	\$16,835,189.28	\$16,835,189.28	\$91,561.25
SEGURIDAD SOCIAL	\$14,576,691.13	-\$827,397.71	\$13,749,293.42	\$12,869,399.01	\$12,869,399.01	\$879,894.41
OTRAS PRESTACIONES SOCIALES Y ECONÓMICAS	\$19,251,836.84	\$13,719,230.53	\$32,971,067.37	\$32,898,848.91	\$32,898,848.91	\$72,218.46
PREVISIONES	\$0.00	\$0.00	\$0.00	\$0.00	\$0.00	\$0.00
PAGO DE ESTÍMULOS A SERVIDORES PÚBLICOS	\$299,699.42	\$5.74	\$299,705.16	\$239,699.00	\$239,699.00	\$60,006.16
MATERIALES Y SUMINISTRO	\$27,722,062.98	\$3,503,507.61	\$31,225,570.59	\$24,449,605.35	\$24,449,605.35	\$6,775,965.24
Materiales de administración, emisión de documntos y artículos de oficiales	\$20,083,941.66	-\$733,029.81	\$19,350,911.85	\$13,818,860.79	\$13,818,860.79	\$5,532,051.06
ALIMENTOS Y UTENSILIOS	\$2,682,633.32	\$965,479.33	\$3,648,112.65	\$3,392,929.28	\$3,392,929.28	\$255,183.37
MATERIAS PRIMAS Y MATERIALES DE PRODUCCIÓN Y COMERCIALIZACIÓN	\$0.00	\$0.00	\$0.00	\$0.00	\$0.00	\$0.00
MATERIALES Y ARTÍCULOS DE CONSTRUCCIÓN Y DE REPARACIÓN	\$481,000.00	\$146,211.66	\$627,211.66	\$418,226.85	\$418,226.85	\$208,984.81
Productos químicos, farmacéuticos y de laboratorios	\$505,000.00	\$381,282.83	\$886,282.83	\$865,982.82	\$865,982.82	\$20,300.01
COMBUSTIBLES, LUBRICANTES Y ADITIVOS	\$2,362,710.00	-\$227,398.53	\$2,135,311.47	\$1,653,798.50	\$1,653,798.50	\$481,512.97
VESTUARIO, BLANCOS, PRENDAS DE PROTECCIÓN Y ARTÍCULOS DEPORTIVOS	\$1,574,778.00	-\$492,430.22	\$1,082,347.78	\$863,881.17	\$863,881.17	\$218,466.61
Materiales y suministro para seguridad	\$0.00	\$0.00	\$0.00	\$0.00	\$0.00	\$0.00
HERRAMIENTAS, REFACCIONES Y ACCESORIOS MENORES	\$32,000.00	\$3,463,392.35	\$3,495,392.35	\$3,435,925.94	\$3,435,925.94	\$59,466.41
SERVICIOS GENERALES	\$104,984,949.86	\$3,139,450.38	\$108,124,400.24	\$87,260,556.31	\$87,260,556.31	\$20,863,843.93
SERVICIOS BÁSICOS	\$7,263,100.00	-\$1,204,438.55	\$6,058,661.45	\$4,124,698.41	\$4,124,698.41	\$1,933,963.04
SERVICIOS DE ARRENDAMIENTO	\$21,574,671.66	\$2,832,383.32	\$24,407,054.98	\$20,252,178.68	\$20,252,178.68	\$4,154,876.30
SERVICIOS PROFESIONALES, CIENTÍFICOS, TÉCNICOS Y OTROS SERVICIOS	\$60,464,348.00	\$924,134.10	\$61,388,482.10	\$51,963,969.37	\$51,963,969.37	\$9,424,512.73
SERVICIOS FINANCIEROS, BANCARIOS Y COMERCIALES	\$3,381,655.00	-\$1,147,239.72	\$2,234,415.28	\$730,887.32	\$730,887.32	\$1,503,527.96
SERVICIOS DE INSTALACIÓN, REPARACIÓN, MANTENIMIENTO Y CONSERVACIÓN	\$4,549,225.00	\$668,217.28	\$5,217,442.28	\$3,275,774.64	\$3,275,774.64	\$1,941,667.64
SERVICIOS DE COMUNICACIÓN SOCIAL Y PUBLICIDAD	\$2,060,000.00	\$1,273,458.84	\$3,333,458.84	\$3,098,216.68	\$3,098,216.68	\$235,242.16
Servicios de traslados y viáticos	\$2,816,041.97	-\$912,232.05	\$1,903,809.92	\$555,658.07	\$555,658.07	\$1,348,151.85
SERVICIOS OFICIALES	\$625,563.31	\$121,570.41	\$747,133.72	\$526,463.80	\$526,463.80	\$220,669.92
OTROS SERVICIOS GENERALES	\$2,250,344.92	\$583,596.75	\$2,833,941.67	\$2,732,709.34	\$2,732,709.34	\$101,232.33
TRANSFERENCIAS, ASIGNACIONES, SUBSIDIOS Y OTROS SERVICIOS	\$166,439,390.98	-\$982,273.73	\$165,457,117.25	\$163,472,960.83	\$163,472,960.83	\$1,984,156.42
TRANSFERENCIAS INTERNAS Y ASIGNACIONES AL SECTOR PÚBLICO	\$0.00	\$0.00	\$0.00	\$0.00	\$0.00	\$0.00

Concepto	Egresos					
	Aprobado	Ampliaciones / (Reducciones)	Modificado	Devengado	Pagado	Subejercicio
	1	2	3=(1+2)	4	5	6 = (3 - 4)
TRANSFERENCIAS AL RESTO DEL SECTOR PÚBLICO	\$0.00	\$0.00	\$0.00	\$0.00	\$0.00	\$0.00
SUBSIDIOS Y SUBVENCIONES	\$0.00	\$0.00	\$0.00	\$0.00	\$0.00	\$0.00
AYUDAS SOCIALES	\$162,245,962.01	-\$982,273.73	\$161,263,688.28	\$159,913,873.33	\$159,913,873.33	\$1,349,814.95
PENSIONES Y JUBILACIONES	\$4,193,428.97	\$0.00	\$4,193,428.97	\$3,559,087.50	\$3,559,087.50	\$634,341.47
TRANSFERENCIAS A FIDEICOMISOS, MANDATOS Y OTROS ANÁLOGOS	\$0.00	\$0.00	\$0.00	\$0.00	\$0.00	\$0.00
TRANSFERENCIAS A LA SEGURIDAD SOCIAL	\$0.00	\$0.00	\$0.00	\$0.00	\$0.00	\$0.00
DONATIVOS	\$0.00	\$0.00	\$0.00	\$0.00	\$0.00	\$0.00
Transferencias al exterior	\$0.00	\$0.00	\$0.00	\$0.00	\$0.00	\$0.00
BIENES MUEBLES, INMUEBLES E INTANGIBLES	\$9,798,600.00	-\$3,569,397.03	\$6,229,202.97	\$5,320,553.97	\$5,320,553.97	\$908,649.00
MOBILIARIO Y EQUIPO DE ADMINISTRACIÓN	\$4,937,000.00	-\$1,796,693.31	\$3,140,306.69	\$2,819,001.21	\$2,819,001.21	\$321,305.48
MOBILIARIO Y EQUIPO EDUCACIONAL Y RECREATIVO	\$3,000.00	\$154,044.81	\$157,044.81	\$149,157.89	\$149,157.89	\$7,886.92
EQUIPO E INSTRUMENTAL MÉDICO Y DE LABORATORIO	\$0.00	\$0.00	\$0.00	\$0.00	\$0.00	\$0.00
VEHÍCULOS Y EQUIPO DE TRANSPORTE	\$2,520,000.00	-\$184,273.01	\$2,335,726.99	\$2,335,727.00	\$2,335,727.00	-\$0.01
EQUIPO DE DEFENSA Y SEGURIDAD	\$0.00	\$0.00	\$0.00	\$0.00	\$0.00	\$0.00
MAQUINARIA, OTROS EQUIPOS Y HERRAMIENTAS	\$663,600.00	-\$317,404.12	\$346,195.88	\$16,667.87	\$16,667.87	\$329,528.01
ACTIVOS BIOLÓGICOS	\$0.00	\$0.00	\$0.00	\$0.00	\$0.00	\$0.00
BIENES INMUEBLES	\$0.00	\$0.00	\$0.00	\$0.00	\$0.00	\$0.00
ACTIVOS INTANGIBLES	\$1,675,000.00	-\$1,425,071.40	\$249,928.60	\$0.00	\$0.00	\$249,928.60
INVERSIÓN PÚBLICA	\$0.00	\$0.00	\$0.00	\$0.00	\$0.00	\$0.00
OBRA PÚBLICA EN BIENES DE DOMINIO PÚBLICO	\$0.00	\$0.00	\$0.00	\$0.00	\$0.00	\$0.00
OBRA PÚBLICA EN BIENES PROPIOS	\$0.00	\$0.00	\$0.00	\$0.00	\$0.00	\$0.00
PROYECTOS PRODUCTIVOS Y ACCIONES DE FOMENTO	\$0.00	\$0.00	\$0.00	\$0.00	\$0.00	\$0.00
INVERSIONES FINANCIERAS Y OTRAS PROVISIONES	\$0.00	\$0.00	\$0.00	\$0.00	\$0.00	\$0.00
INVERSIONES PARA EL FOMENTO DE ACTIVIDADES PRODUCTIVAS	\$0.00	\$0.00	\$0.00	\$0.00	\$0.00	\$0.00
ACCIONES Y PARTICIPACIONES DE CAPITAL	\$0.00	\$0.00	\$0.00	\$0.00	\$0.00	\$0.00
COMPRA DE TÍTULOS Y VALORES	\$0.00	\$0.00	\$0.00	\$0.00	\$0.00	\$0.00
CONCESIÓN DE PRÉSTAMOS	\$0.00	\$0.00	\$0.00	\$0.00	\$0.00	\$0.00
INVERSIONES EN FIDEICOMISOS, MANDATOS Y OTROS ANÁLOGOS	\$0.00	\$0.00	\$0.00	\$0.00	\$0.00	\$0.00
OTRAS INVERSIONES FINANCIERAS	\$0.00	\$0.00	\$0.00	\$0.00	\$0.00	\$0.00
PROVISIONES PARA CONTINGENCIAS Y OTRAS EROGACIONES ESPECIALES	\$0.00	\$0.00	\$0.00	\$0.00	\$0.00	\$0.00
PARTICIPACIONES Y APORTACIONES	\$0.00	\$0.00	\$0.00	\$0.00	\$0.00	\$0.00
PARTICIPACIONES	\$0.00	\$0.00	\$0.00	\$0.00	\$0.00	\$0.00
APORTACIONES	\$0.00	\$0.00	\$0.00	\$0.00	\$0.00	\$0.00
CONVENIOS	\$0.00	\$0.00	\$0.00	\$0.00	\$0.00	\$0.00
DEUDA PÚBLICA	\$0.00	\$0.00	\$0.00	\$0.00	\$0.00	\$0.00



INSTITUTO ELECTORAL DEL ESTADO DE QUERETARO QUERETARO

Estado Analítico del Ejercicio del Presupuesto de Egresos

Clasificación por Objeto del Gasto (Capítulo y Concepto)

| Del 01/ene./2021 Al 31/dic./2021


Fecha y 13/ene./2022


hora de Impresión 11:33 a. m.

Usr: supervisor

Rep: rptEstadoPresupuestoEgresos_CP_CTO

Concepto	Egresos					
	Aprobado	Ampliaciones / (Reducciones)	Modificado	Devengado	Pagado	Subejercicio
	1	2	3=(1+2)	4	5	6 = (3 - 4)
AMORTIZACIÓN DE LA DEUDA PÚBLICA	\$0.00	\$0.00	\$0.00	\$0.00	\$0.00	\$0.00
INTERESES DE LA DEUDA PÚBLICA	\$0.00	\$0.00	\$0.00	\$0.00	\$0.00	\$0.00
COMISIONES DE LA DEUDA PÚBLICA	\$0.00	\$0.00	\$0.00	\$0.00	\$0.00	\$0.00
GASTOS DE LA DEUDA PÚBLICA	\$0.00	\$0.00	\$0.00	\$0.00	\$0.00	\$0.00
Costos por cobertura	\$0.00	\$0.00	\$0.00	\$0.00	\$0.00	\$0.00
APOYOS FINANCIEROS	\$0.00	\$0.00	\$0.00	\$0.00	\$0.00	\$0.00
ADEUDOS DE EJERCICIOS FISCALES ANTERIORES (ADEFAS)	\$0.00	\$0.00	\$0.00	\$0.00	\$0.00	\$0.00
Total del Gasto	\$445,046,794.00	\$3,864,220.76	\$448,911,014.76	\$416,852,755.44	\$416,852,755.44	\$32,058,259.32


 Mtro. Carlos Alejandro Pérez Espíndola
 Secretario Ejecutivo


 C.P. Oscar Torres Rodríguez
 Coordinador Administrativo





INSTITUTO ELECTORAL DEL ESTADO DE QUERETARO QUERETARO

Estado Analítico del Ejercicio del Presupuesto de Egresos

Clasificación Económica (por Tipo de Gasto)

Del 01/ene./2021 Al 31/dic./2021

Fecha y 13/ene./2022

hora de Impresión 11:34 a. m.

Usu: supervisor

Rep: rptEstadoPresupuestoEgresos_CL2

Concepto	Egresos					
	Aprobado	Ampliaciones / (Reducciones)	Modificado	Devengado	Pagado	Subejercicio
	1	2	3=(1+2)	4	5	6 = (3 - 4)
Gasto Corriente	\$431,054,765.03	\$7,413,317.79	\$438,468,082.82	\$407,973,113.97	\$407,973,113.97	\$30,494,968.85
Gasto de Capital	\$9,798,600.00	-\$3,549,097.03	\$6,249,502.97	\$5,320,553.97	\$5,320,553.97	\$928,949.00
Amortización de la deuda y disminución de pasivos	\$0.00	\$0.00	\$0.00	\$0.00	\$0.00	\$0.00
Pensiones y Jubilaciones	\$4,193,428.97	\$0.00	\$4,193,428.97	\$3,559,087.50	\$3,559,087.50	\$634,341.47
Participaciones	\$0.00	\$0.00	\$0.00	\$0.00	\$0.00	\$0.00
Total del Gasto	\$445,046,794.00	\$3,864,220.76	\$448,911,014.76	\$416,852,755.44	\$416,852,755.44	\$32,058,259.32

Mtro. Carlos Alejandro Pérez Espíndola

Secretario Ejecutivo

C.P. Oscar Torres Rodríguez

Coordinador Administrativo



INSTITUTO ELECTORAL DEL ESTADO DE QUERETARO QUERETARO

Estado Analítico del Ejercicio del Presupuesto de Egresos

Clasificación Administrativa - Orden de Gobierno

| Del 01/ene./2021 Al 31/dic./2021

Fecha y | 13/ene./2022

hora de Impresión | 11:36 a. m.

Usr: supervisor

Rep: rptEstadoPresupuestoEgresos_UA3_GB_SC

Concepto	Egresos					
	Aprobado	Ampliaciones / (Reducciones)	Modificado	Devengado	Pagado	Subejercicio
	1	2	3=(1+2)	4	5	6 = (3 - 4)
TOTAL DEL GASTO	\$445,046,794.00	\$3,864,220.76	\$448,911,014.76	\$416,852,755.44	\$416,852,755.44	\$32,058,259.32
ODER EJECUTIVO	\$0.00	\$0.00	\$0.00	\$0.00	\$0.00	\$0.00
ODER LEGISLATIVO	\$0.00	\$0.00	\$0.00	\$0.00	\$0.00	\$0.00
ODER JUDICIAL	\$0.00	\$0.00	\$0.00	\$0.00	\$0.00	\$0.00
ORGANOS AUTÓNOMOS	\$445,046,794.00	\$3,864,220.76	\$448,911,014.76	\$416,852,755.44	\$416,852,755.44	\$32,058,259.32

Mtro. Carlos Alejandro Pérez Espíndola

Secretario Ejecutivo

C.P. Oscar Torres Rodríguez

Coordinador Administrativo



INSTITUTO ELECTORAL DEL ESTADO DE QUERETARO QUERETARO

Estado Analítico del Ejercicio del Presupuesto de Egresos

Clasificación Funcional (Finalidad y Función)

| Del 01/ene./2021 Al 31/dic./2021

Usr: supervisor

Rep: rptEstadoPresupuestoEgresos_FN3

Fecha y 13/ene./2022

hora de Impresión 11:37 a. m.

Concepto	Egresos					
	Aprobado	Ampliaciones / (Reducciones)	Modificado	Devengado	Pagado	Subejercicio
	1	2	3=(1+2)	4	5	6 = (3 - 4)
GOBIERNO	\$445,046,794.00	\$3,864,220.76	\$448,911,014.76	\$416,852,755.44	\$416,852,755.44	\$32,058,259.32
LEGISLACIÓN	\$0.00	\$0.00	\$0.00	\$0.00	\$0.00	\$0.00
JUSTICIA	\$0.00	\$0.00	\$0.00	\$0.00	\$0.00	\$0.00
COORDINACIÓN DE LA POLÍTICA DE GOBIERNO	\$445,046,794.00	\$3,864,220.76	\$448,911,014.76	\$416,852,755.44	\$416,852,755.44	\$32,058,259.32
RELACIONES EXTERIORES	\$0.00	\$0.00	\$0.00	\$0.00	\$0.00	\$0.00
ASUNTOS FINANCIEROS Y HACENDARIOS	\$0.00	\$0.00	\$0.00	\$0.00	\$0.00	\$0.00
SEGURIDAD NACIONAL	\$0.00	\$0.00	\$0.00	\$0.00	\$0.00	\$0.00
ASUNTOS DE ORDEN PÚBLICO Y DE SEGURIDAD INTERIOR	\$0.00	\$0.00	\$0.00	\$0.00	\$0.00	\$0.00
OTROS SERVICIOS GENERALES	\$0.00	\$0.00	\$0.00	\$0.00	\$0.00	\$0.00
DESARROLLO SOCIAL	\$0.00	\$0.00	\$0.00	\$0.00	\$0.00	\$0.00
PROTECCIÓN AMBIENTAL	\$0.00	\$0.00	\$0.00	\$0.00	\$0.00	\$0.00
VIVIENDA Y SERVICIOS A LA COMUNIDAD	\$0.00	\$0.00	\$0.00	\$0.00	\$0.00	\$0.00
SALUD	\$0.00	\$0.00	\$0.00	\$0.00	\$0.00	\$0.00
RECREACIÓN, CULTURA Y OTRAS MANIFESTACIONES SOCIALES	\$0.00	\$0.00	\$0.00	\$0.00	\$0.00	\$0.00
EDUCACIÓN	\$0.00	\$0.00	\$0.00	\$0.00	\$0.00	\$0.00
PROTECCIÓN SOCIAL	\$0.00	\$0.00	\$0.00	\$0.00	\$0.00	\$0.00
OTROS ASUNTOS SOCIALES	\$0.00	\$0.00	\$0.00	\$0.00	\$0.00	\$0.00
DESARROLLO ECONÓMICO	\$0.00	\$0.00	\$0.00	\$0.00	\$0.00	\$0.00
ASUNTOS ECONÓMICOS, COMERCIALES Y LABORALES EN GENERAL	\$0.00	\$0.00	\$0.00	\$0.00	\$0.00	\$0.00
AGROPECUARIA, SILVICULTURA, PESCA Y CAZA	\$0.00	\$0.00	\$0.00	\$0.00	\$0.00	\$0.00
COMBUSTIBLES Y ENERGÍA	\$0.00	\$0.00	\$0.00	\$0.00	\$0.00	\$0.00
MINERÍA, MANUFACTURAS Y CONSTRUCCIÓN	\$0.00	\$0.00	\$0.00	\$0.00	\$0.00	\$0.00
TRANSPORTE	\$0.00	\$0.00	\$0.00	\$0.00	\$0.00	\$0.00
COMUNICACIONES	\$0.00	\$0.00	\$0.00	\$0.00	\$0.00	\$0.00
TURISMO	\$0.00	\$0.00	\$0.00	\$0.00	\$0.00	\$0.00
CIENCIA, TECNOLOGÍA E INNOVACIÓN	\$0.00	\$0.00	\$0.00	\$0.00	\$0.00	\$0.00
OTRAS INDUSTRIAS Y OTROS ASUNTOS ECONÓMICOS	\$0.00	\$0.00	\$0.00	\$0.00	\$0.00	\$0.00
OTRAS NO CLASIFICADAS EN FUNCIONES ANTERIORES	\$0.00	\$0.00	\$0.00	\$0.00	\$0.00	\$0.00
TRANSACCIONES DE LA DEUDA PÚBLICA / COSTO FINANCIERO DE LA DEUDA	\$0.00	\$0.00	\$0.00	\$0.00	\$0.00	\$0.00
TRANSFERENCIAS, PARTICIPACIONES Y APORTACIONES ENTRE DIFERENTES NIVELES Y ÓRDENES DE GOBIERNO	\$0.00	\$0.00	\$0.00	\$0.00	\$0.00	\$0.00
SANEAMIENTO DEL SISTEMA FINANCIERO	\$0.00	\$0.00	\$0.00	\$0.00	\$0.00	\$0.00



INSTITUTO ELECTORAL DEL ESTADO DE QUERETARO QUERETARO

Estado Analítico del Ejercicio del Presupuesto de Egresos

Clasificación Funcional (Finalidad y Función)

| Del 01/ene./2021 Al 31/dic./2021

Fecha y 13/ene./2022

hora de Impresión 11:37 a. m.

Usu: supervisor


Rep: rptEstadoPresupuestoEgresos_FN3

Concepto	Egresos					
	Aprobado	Ampliaciones / (Reducciones)	Modificado	Devengado	Pagado	Subejercicio
	1	2	3=(1+2)	4	5	6 = (3 - 4)
ADEUDOS DE EJERCICIOS FISCALES ANTERIORES	\$0.00	\$0.00	\$0.00	\$0.00	\$0.00	\$0.00
Total del Gasto	\$445,046,794.00	\$3,864,220.76	\$448,911,014.76	\$416,852,755.44	\$416,852,755.44	\$32,058,259.32

Mtro. Carlos Alejandro Pérez Espíndola
Secretario Ejecutivo

C.P. Oscar Torres Rodríguez
Coordinador Administrativo

Concepto	Egresos					Subejercicio 6 = (3 - 4)
	Aprobado	Ampliaciones / (Reducciones)	Modificado	Devengado	Pagado	
	1	2	3=(1+2)	4	5	
Programas						
Subsidios: Sector Social y Privado o Entidades Federativas y Municipios						
Sujetos a Reglas de Operación	\$0.00	\$0.00	\$0.00	\$0.00	\$0.00	\$0.00
Otros Subsidios	\$0.00	\$0.00	\$0.00	\$0.00	\$0.00	\$0.00
Desempeño de las Funciones						
Prestación de Servicios Públicos	\$445,046,794.00	\$3,864,220.76	\$448,911,014.76	\$416,852,755.44	\$416,852,755.44	\$32,058,259.32
Provisión de Bienes Públicos	\$0.00	\$0.00	\$0.00	\$0.00	\$0.00	\$0.00
Planeación, seguimiento y evaluación de políticas públicas	\$0.00	\$0.00	\$0.00	\$0.00	\$0.00	\$0.00
Promoción y fomento	\$0.00	\$0.00	\$0.00	\$0.00	\$0.00	\$0.00
Regulación y supervisión	\$0.00	\$0.00	\$0.00	\$0.00	\$0.00	\$0.00
Funciones de las Fuerzas Armadas (Únicamente Gobierno F Específicos)	\$0.00	\$0.00	\$0.00	\$0.00	\$0.00	\$0.00
Proyectos de Inversión	\$0.00	\$0.00	\$0.00	\$0.00	\$0.00	\$0.00
Administrativos y de Apoyo						
Apoyo al proceso presupuestario y para mejorar la eficiencia	\$0.00	\$0.00	\$0.00	\$0.00	\$0.00	\$0.00
Apoyo a la función pública y al mejoramiento de la gestión	\$0.00	\$0.00	\$0.00	\$0.00	\$0.00	\$0.00
Operaciones ajenas	\$0.00	\$0.00	\$0.00	\$0.00	\$0.00	\$0.00
Compromisos						
Obligaciones de cumplimiento de resolución jurisdiccional	\$0.00	\$0.00	\$0.00	\$0.00	\$0.00	\$0.00
Desastres Naturales	\$0.00	\$0.00	\$0.00	\$0.00	\$0.00	\$0.00
Obligaciones						
Pensiones y jubilaciones	\$0.00	\$0.00	\$0.00	\$0.00	\$0.00	\$0.00
Aportaciones a la seguridad social	\$0.00	\$0.00	\$0.00	\$0.00	\$0.00	\$0.00
Aportaciones a fondos de estabilización	\$0.00	\$0.00	\$0.00	\$0.00	\$0.00	\$0.00
Aportaciones a fondos de inversión y reestructura de pensior	\$0.00	\$0.00	\$0.00	\$0.00	\$0.00	\$0.00
Programas de Gasto Federalizado						
Gasto Federalizado	\$0.00	\$0.00	\$0.00	\$0.00	\$0.00	\$0.00
Participaciones a entidades federativas y municipios						
Participaciones a entidades federativas y municipios	\$0.00	\$0.00	\$0.00	\$0.00	\$0.00	\$0.00
Costo financiero, deuda o apoyos a deudores y ahorradores de la banca						
Costo financiero, deuda o apoyos a deudores y ahorradores	\$0.00	\$0.00	\$0.00	\$0.00	\$0.00	\$0.00
Adeudos de ejercicios fiscales anteriores						
Adeudos de ejercicios fiscales anteriores	\$0.00	\$0.00	\$0.00	\$0.00	\$0.00	\$0.00
Total del Gasto	\$445,046,794.00	\$3,864,220.76	\$448,911,014.76	\$416,852,755.44	\$416,852,755.44	\$32,058,259.32



INSTITUTO ELECTORAL DEL ESTADO DE QUERETARO QUERETARO

Gasto por Categoría Programática
Del 01/ene./2021 Al 31/dic./2021

Usu: supervisor
Rep: rptEstadoPresupuestoEgresos_PC

Fecha y hora de Impresión | 13/ene./2022
11:43 a. m.

Concepto	Egresos					Subejercicio 6 = (3 - 4)
	Aprobado	Ampliaciones / (Reducciones)	Modificado	Devengado	Pagado	
	1	2	3=(1+2)	4	5	

Programas

Mtro. Carlos Alejandro Pérez Espíndola

Secretario Ejecutivo

C.P. Oscar Torres Rodríguez

Coordinador Administrativo



INSTITUTO ELECTORAL DEL ESTADO DE QUERETARO QUERETARO


Intereses de la Deuda

Del 01/ene./2021 Al 31/dic./2021


Usu: supervisor
Rep: rptInteresdeLaDeuda

Fecha y hora de Impresión | 13/ene./2022
11:39 a. m.

Identificación de Crédito o Instrumento	Devengado	Pagado
Créditos Bancarios		
Total de Intereses de Créditos Bancarios	\$0.00	\$0.00
Otros Instrumentos de Deuda		
Total de Intereses de Otros Instrumentos de Deuda	\$0.00	\$0.00
Total	\$0.00	\$0.00


Mtro. Carlos Alejandro Pérez Espindola

Secretario Ejecutivo


C.P. Oscar Torres Rodríguez

Coordinador Administrativo



INSTITUTO ELECTORAL DEL ESTADO DE QUERETARO
QUERETARO

Endeudamiento Neto


Del 01/ene./2021 Al 31/dic./2021

Usu: supervisor

Rep: rptEndeudamientoNeto

Fecha y hora de Impresión | 13/ene./2022
11:38 a. m.

Identificación de Crédito o Instrumento	Contratación/Colocación	Amortización	Endeudamiento Neto
	A	B	C=A-B
Créditos Bancarios			
Total Créditos Bancarios	\$0.00	\$0.00	\$0.00
Otros Instrumentos de Deuda			
Total Otros Instrumentos de Deuda	\$0.00	\$0.00	\$0.00
Total	\$0.00	\$0.00	\$0.00


Mtro. Carlos Alejandro Pérez Espíndola

Secretario Ejecutivo


C.P. Oscar Torres Rodríguez

Coordinador Administrativo



INSTITUTO ELECTORAL DEL ESTADO DE QUERETARO QUERETARO

Indicadores de Postura Fiscal del 01/ene./2021 al 31/dic./2021

Usr: supervisor
Rep: rptIndicadoresPosturaFiscal

Fecha y hora de Impresión | 13/ene./2022
11:42 a. m.

Concepto	Estimado	Devengado	Pagado
I. Ingresos Presupuestarios (I=1+2)	\$445,046,794.00	\$446,462,078.07	\$446,462,078.07
1. Ingresos del Gobierno de la Entidad Federativa	\$445,046,794.00	\$446,462,078.07	\$446,462,078.07
2. Ingresos del Sector Paraestatal	\$0.00	\$0.00	\$0.00
II. Egresos Presupuestarios (II=3+4)	\$445,046,794.00	\$416,852,755.44	\$416,852,755.44
3. Egresos del Gobierno de la Entidad Federativa	\$445,046,794.00	\$416,852,755.44	\$416,852,755.44
4. Egresos del Sector Paraestatal	\$0.00	\$0.00	\$0.00
III. Balance Presupuestario (Superávit o Déficit) (III = I - II)	\$0.00	\$29,609,322.63	\$29,609,322.63

Concepto	Estimado	Devengado	Pagado
III. Balance Presupuestario (Superávit o Déficit)	\$0.00	\$29,609,322.63	\$29,609,322.63
IV. Intereses, Comisiones y Gastos de la Deuda	\$0.00	\$0.00	\$0.00
V. Balance Primario (Superávit o Déficit) (V= III - IV)	\$0.00	\$29,609,322.63	\$29,609,322.63


Concepto	Estimado	Devengado	Pagado
A. Financiamiento	\$0.00	\$0.00	\$0.00
B. Amortización de la deuda	\$0.00	\$0.00	\$0.00
C. Endeudamiento ó desendeudamiento (C = A - B)	\$0.00	\$0.00	\$0.00

Mtro. Carlos Alejandro Pérez Espíndola
Secretario Ejecutivo

C.P. Oscar Torres Rodríguez
Coordinador Administrativo


Ejercicio del Presupuesto	Egresos Aprobado	Ampliaciones / (Reducciones)	Egresos Modificado	Egresos Comprometido	Egresos Devengado	Egresos Ejercido	Pagado	Subejercicio
1000 SERVICIOS PERSONALES	\$136,101,790.18	\$1,772,933.53	\$137,874,723.71	\$136,349,078.98	\$136,349,078.98	\$136,349,078.98	\$136,349,078.98	\$1,525,644.73
1100 REMUNERACIONES AL PERSONAL DE CARÁCTER TRANSITORIO	\$33,075,327.61	-\$2,890,217.07	\$30,185,110.54	\$29,864,940.73	\$29,864,940.73	\$29,864,940.73	\$29,864,940.73	\$320,169.81
1130 Sueldos base al personal permanente	\$33,075,327.61	-\$2,890,217.07	\$30,185,110.54	\$29,864,940.73	\$29,864,940.73	\$29,864,940.73	\$29,864,940.73	\$320,169.81
1132 Sueldos al personal de base	\$32,434,608.05	-\$2,826,101.02	\$29,608,507.03	\$29,295,794.34	\$29,295,794.34	\$29,295,794.34	\$29,295,794.34	\$312,712.69
1133 Ajuste Calendario	\$640,719.56	-\$64,116.05	\$576,603.51	\$569,146.39	\$569,146.39	\$569,146.39	\$569,146.39	\$7,457.12
1200 Remuneraciones al personal de carácter transitorio	\$50,519,307.94	-\$6,776,511.25	\$43,742,796.69	\$43,641,002.05	\$43,641,002.05	\$43,641,002.05	\$43,641,002.05	\$101,794.64
1210 Honorarios asimilables a salarios	\$12,074,436.00	-\$2,312,538.23	\$9,761,897.77	\$9,725,247.67	\$9,725,247.67	\$9,725,247.67	\$9,725,247.67	\$36,650.10
1211 Honorarios asimilables a salarios	\$12,074,436.00	-\$2,312,538.23	\$9,761,897.77	\$9,725,247.67	\$9,725,247.67	\$9,725,247.67	\$9,725,247.67	\$36,650.10
1220 Sueldos base al personal eventual	\$38,294,871.94	-\$4,395,176.57	\$33,899,695.37	\$33,890,088.38	\$33,890,088.38	\$33,890,088.38	\$33,890,088.38	\$9,606.99
1221 Sueldo base al personal eventual	\$38,294,871.94	-\$4,395,176.57	\$33,899,695.37	\$33,890,088.38	\$33,890,088.38	\$33,890,088.38	\$33,890,088.38	\$9,606.99
1230 Retribuciones por servicios de carácter social	\$150,000.00	-\$68,796.45	\$81,203.55	\$25,666.00	\$25,666.00	\$25,666.00	\$25,666.00	\$55,537.55
1231 Retribuciones por servicios de carácter social	\$150,000.00	-\$68,796.45	\$81,203.55	\$25,666.00	\$25,666.00	\$25,666.00	\$25,666.00	\$55,537.55
1300 REMUNERACIONES ADICIONALES Y ESPECIAL	\$18,378,927.24	-\$1,452,176.71	\$16,926,750.53	\$16,835,189.28	\$16,835,189.28	\$16,835,189.28	\$16,835,189.28	\$91,561.25
1310 Primas por años de servicio efectivos prestados	\$595,152.55	-\$30,701.30	\$564,451.25	\$541,775.04	\$541,775.04	\$541,775.04	\$541,775.04	\$22,676.21
1311 Prima quinquenal	\$595,152.55	-\$30,701.30	\$564,451.25	\$541,775.04	\$541,775.04	\$541,775.04	\$541,775.04	\$22,676.21
1320 Primas de vacaciones, dominical y gratificación de	\$17,783,774.69	-\$1,421,475.41	\$16,362,299.28	\$16,293,414.24	\$16,293,414.24	\$16,293,414.24	\$16,293,414.24	\$68,885.04
1321 Prestaciones de fin de año en efectivo	\$8,016,677.92	-\$714,098.91	\$7,302,579.01	\$7,275,134.08	\$7,275,134.08	\$7,275,134.08	\$7,275,134.08	\$27,444.93
1322 Prima vacacional	\$2,172,130.36	-\$216,741.47	\$1,955,388.89	\$1,925,270.41	\$1,925,270.41	\$1,925,270.41	\$1,925,270.41	\$30,118.48
1323 Prima sabatina y dominical	\$7,139,448.06	-\$798,587.76	\$6,340,860.30	\$6,339,179.02	\$6,339,179.02	\$6,339,179.02	\$6,339,179.02	\$1,681.28
1325 Vacaciones	\$455,518.35	\$307,952.73	\$763,471.08	\$753,830.73	\$753,830.73	\$753,830.73	\$753,830.73	\$9,640.35
1400 SEGURIDAD SOCIAL	\$14,576,691.13	-\$827,397.71	\$13,749,293.42	\$12,869,399.01	\$12,869,399.01	\$12,869,399.01	\$12,869,399.01	\$879,894.41
1410 Aportaciones de seguridad social	\$8,867,507.24	-\$939,144.34	\$7,928,362.90	\$7,515,462.08	\$7,515,462.08	\$7,515,462.08	\$7,515,462.08	\$412,900.82
1412 Aportaciones al IMSS	\$6,389,221.14	-\$772,420.48	\$5,616,800.66	\$5,520,445.66	\$5,520,445.66	\$5,520,445.66	\$5,520,445.66	\$96,355.00
1415 Cesantía y Vejez	\$2,478,286.10	-\$166,723.86	\$2,311,562.24	\$1,995,016.42	\$1,995,016.42	\$1,995,016.42	\$1,995,016.42	\$316,545.82
1420 Aportaciones a fondos de vivienda	\$3,933,787.55	-\$11,730.60	\$3,922,056.95	\$3,570,067.52	\$3,570,067.52	\$3,570,067.52	\$3,570,067.52	\$351,989.43
1422 Cuotas al INFONAVIT	\$3,933,787.55	-\$11,730.60	\$3,922,056.95	\$3,570,067.52	\$3,570,067.52	\$3,570,067.52	\$3,570,067.52	\$351,989.43
1430 Aportaciones al sistema para el retiro	\$1,575,396.34	\$204,477.23	\$1,779,873.57	\$1,668,137.81	\$1,668,137.81	\$1,668,137.81	\$1,668,137.81	\$111,735.76
1431 Sistema de ahorro para el retiro	\$1,575,396.34	\$204,477.23	\$1,779,873.57	\$1,668,137.81	\$1,668,137.81	\$1,668,137.81	\$1,668,137.81	\$111,735.76
1440 Aportaciones para seguros	\$200,000.00	-\$81,000.00	\$119,000.00	\$115,731.60	\$115,731.60	\$115,731.60	\$115,731.60	\$3,268.40
1442 Aportaciones para seguros	\$200,000.00	-\$81,000.00	\$119,000.00	\$115,731.60	\$115,731.60	\$115,731.60	\$115,731.60	\$3,268.40
1500 OTRAS PRESTACIONES SOCIALES Y ECONÓMICAS	\$19,251,836.84	\$13,719,230.53	\$32,971,067.37	\$32,898,848.91	\$32,898,848.91	\$32,898,848.91	\$32,898,848.91	\$72,218.46
1520 Indemnizaciones	\$3,174,456.00	\$13,905,805.04	\$17,080,261.04	\$17,077,276.64	\$17,077,276.64	\$17,077,276.64	\$17,077,276.64	\$2,984.40
1521 Indemnizaciones	\$3,174,456.00	\$13,905,805.04	\$17,080,261.04	\$17,077,276.64	\$17,077,276.64	\$17,077,276.64	\$17,077,276.64	\$2,984.40
1540 Prestaciones contractuales	\$4,838,858.94	-\$814,559.55	\$4,024,299.39	\$3,986,047.97	\$3,986,047.97	\$3,986,047.97	\$3,986,047.97	\$38,251.42

Ejercicio del Presupuesto		Egresos Aprobado	Ampliaciones / (Reducciones)	Egresos Modificado	Egresos Comprometido	Egresos Devengado	Egresos Ejercido	Pagado	Subejercicio
1541	Despensa Quincenal	\$4,838,858.94	-\$814,559.55	\$4,024,299.39	\$3,986,047.97	\$3,986,047.97	\$3,986,047.97	\$3,986,047.97	\$38,251.42
1550	Apoyos a la capacitación de los servicios públicos	\$164,375.48	-\$24,800.00	\$139,575.48	\$138,803.87	\$138,803.87	\$138,803.87	\$138,803.87	\$771.61
1551	Apoyo escolar	\$164,375.48	-\$24,800.00	\$139,575.48	\$138,803.87	\$138,803.87	\$138,803.87	\$138,803.87	\$771.61
1590	Otras prestaciones sociales y económicas	\$11,074,146.42	\$652,785.04	\$11,726,931.46	\$11,696,720.43	\$11,696,720.43	\$11,696,720.43	\$11,696,720.43	\$30,211.03
1591	Días de descanso obligatorio	\$3,751,224.80	-\$1,490,878.25	\$2,260,346.55	\$2,248,159.64	\$2,248,159.64	\$2,248,159.64	\$2,248,159.64	\$12,186.91
1593	Reconocimiento por trabajos extraordinarios	\$1,907,637.83	-\$46,726.61	\$1,860,911.22	\$1,860,911.19	\$1,860,911.19	\$1,860,911.19	\$1,860,911.19	\$0.03
1595	Apoyo especial anual	\$369,844.75	-\$67,456.68	\$302,388.07	\$299,118.99	\$299,118.99	\$299,118.99	\$299,118.99	\$3,269.08
1596	Despensa Anual	\$915,313.75	-\$69,122.50	\$846,191.25	\$842,777.23	\$842,777.23	\$842,777.23	\$842,777.23	\$3,414.02
1597	Despensa Especial	\$410,938.70	-\$53,000.00	\$357,938.70	\$355,731.69	\$355,731.69	\$355,731.69	\$355,731.69	\$2,207.01
1598	Subsidio ISR	\$3,719,186.59	\$2,379,969.08	\$6,099,155.67	\$6,090,021.69	\$6,090,021.69	\$6,090,021.69	\$6,090,021.69	\$9,133.98
1700	PAGO DE ESTÍMULOS A SERVIDORES PÚBLICOS	\$299,699.42	\$5.74	\$299,705.16	\$239,699.00	\$239,699.00	\$239,699.00	\$239,699.00	\$60,006.16
1710	Estímulos	\$299,699.42	\$5.74	\$299,705.16	\$239,699.00	\$239,699.00	\$239,699.00	\$239,699.00	\$60,006.16
1711	Estímulos por productividad	\$60,000.00	\$0.00	\$60,000.00	\$0.00	\$0.00	\$0.00	\$0.00	\$60,000.00
1713	Estímulos por años de servicios	\$239,699.42	\$5.74	\$239,705.16	\$239,699.00	\$239,699.00	\$239,699.00	\$239,699.00	\$6.16
2000	MATERIALES Y SUMINISTRO	\$27,722,062.98	\$3,503,507.61	\$31,225,570.59	\$24,550,884.92	\$24,449,605.35	\$24,449,605.35	\$24,449,605.35	\$6,775,965.24
2100	Materiales de administración, emisión de docue	\$20,083,941.66	-\$733,029.81	\$19,350,911.85	\$13,920,140.36	\$13,818,860.79	\$13,818,860.79	\$13,818,860.79	\$5,532,051.06
2110	Materiales, útiles y equipos menores de oficina	\$16,988,979.00	-\$2,053,174.77	\$14,935,804.23	\$10,106,705.74	\$10,106,705.74	\$10,106,705.74	\$10,106,705.74	\$4,829,098.49
2111	Materiales, útiles y equipos menores de oficina	\$3,100,359.00	-\$1,434,674.77	\$1,665,684.23	\$1,348,938.90	\$1,348,938.90	\$1,348,938.90	\$1,348,938.90	\$316,745.33
2114	Urnas y paquetes electorales	\$13,888,620.00	-\$618,500.00	\$13,270,120.00	\$8,757,766.84	\$8,757,766.84	\$8,757,766.84	\$8,757,766.84	\$4,512,353.16
2120	Materiales y útiles de impresión y reproducción	\$552,491.00	-\$385,451.56	\$167,039.44	\$1,042.84	\$1,042.84	\$1,042.84	\$1,042.84	\$165,996.60
2121	Materiales y útiles de impresión y reproducción	\$552,491.00	-\$385,451.56	\$167,039.44	\$1,042.84	\$1,042.84	\$1,042.84	\$1,042.84	\$165,996.60
2140	Materiales, útiles y equipos menores de tecnología:	\$1,182,000.00	\$1,733,088.46	\$2,915,088.46	\$2,840,483.57	\$2,739,204.13	\$2,739,204.13	\$2,739,204.13	\$175,884.33
2141	Material de limpieza y mantenimiento e insumos y	\$4,500.00	-\$2,351.50	\$2,148.50	\$0.00	\$0.00	\$0.00	\$0.00	\$2,148.50
2142	Materiales, útiles y equipos menores de tecnología	\$1,177,500.00	\$1,735,439.96	\$2,912,939.96	\$2,840,483.57	\$2,739,204.13	\$2,739,204.13	\$2,739,204.13	\$173,735.83
2150	Material impreso e información digital	\$621,971.66	-\$70,915.78	\$551,055.88	\$421,333.71	\$421,333.71	\$421,333.71	\$421,333.71	\$129,722.17
2151	Material impreso e información digital	\$568,971.66	-\$50,355.78	\$518,615.88	\$388,893.71	\$388,893.71	\$388,893.71	\$388,893.71	\$129,722.17
2153	Libros y revistas	\$7,000.00	-\$7,000.00	\$0.00	\$0.00	\$0.00	\$0.00	\$0.00	\$0.00
2154	Periódicos y suscripciones	\$46,000.00	-\$13,560.00	\$32,440.00	\$32,440.00	\$32,440.00	\$32,440.00	\$32,440.00	\$0.00
2160	Material de limpieza	\$725,000.00	\$31,644.40	\$756,644.40	\$533,687.76	\$533,687.63	\$533,687.63	\$533,687.63	\$222,956.77
2161	Material de limpieza	\$725,000.00	\$31,644.40	\$756,644.40	\$533,687.76	\$533,687.63	\$533,687.63	\$533,687.63	\$222,956.77
2170	Materiales y útiles de enseñanza	\$13,500.00	\$11,779.44	\$25,279.44	\$16,886.74	\$16,886.74	\$16,886.74	\$16,886.74	\$8,392.70
2171	Material y útiles de enseñanza	\$13,500.00	\$11,779.44	\$25,279.44	\$16,886.74	\$16,886.74	\$16,886.74	\$16,886.74	\$8,392.70
2200	ALIMENTOS Y UTENSILIOS	\$2,682,633.32	\$965,479.33	\$3,648,112.65	\$3,392,929.28	\$3,392,929.28	\$3,392,929.28	\$3,392,929.28	\$255,183.37
2210	Productos alimenticios para personas	\$2,682,633.32	\$965,479.33	\$3,648,112.65	\$3,392,929.28	\$3,392,929.28	\$3,392,929.28	\$3,392,929.28	\$255,183.37




Ejercicio del Presupuesto		Egresos Aprobado	Ampliaciones / (Reducciones)	Egresos Modificado	Egresos Comprometido	Egresos Devengado	Egresos Ejercido	Pagado	Subejercicio
2211	Productos alimenticios para personas	\$2,682,633.32	\$965,479.33	\$3,648,112.65	\$3,392,929.28	\$3,392,929.28	\$3,392,929.28	\$3,392,929.28	\$255,183.37
2400	MATERIALES Y ARTÍCULOS DE CONSTRUCCIÓN	\$481,000.00	\$146,211.66	\$627,211.66	\$418,226.85	\$418,226.85	\$418,226.85	\$418,226.85	\$208,984.81
2420	Cemento y productos de concreto	\$0.00	\$1,908.00	\$1,908.00	\$1,908.00	\$1,908.00	\$1,908.00	\$1,908.00	\$0.00
2421	Cemento y productos de concreto	\$0.00	\$1,908.00	\$1,908.00	\$1,908.00	\$1,908.00	\$1,908.00	\$1,908.00	\$0.00
2460	Material eléctrico y electrónico	\$361,000.00	\$122,135.49	\$483,135.49	\$281,674.30	\$281,674.30	\$281,674.30	\$281,674.30	\$201,461.19
2461	Material eléctrico y electrónico	\$361,000.00	\$122,135.49	\$483,135.49	\$281,674.30	\$281,674.30	\$281,674.30	\$281,674.30	\$201,461.19
2480	Materiales complementarios	\$114,000.00	\$10,399.44	\$124,399.44	\$123,043.07	\$123,043.07	\$123,043.07	\$123,043.07	\$1,356.37
2481	Materiales complementarios	\$114,000.00	\$10,399.44	\$124,399.44	\$123,043.07	\$123,043.07	\$123,043.07	\$123,043.07	\$1,356.37
2490	Otros materiales y artículos de construcción y repa	\$6,000.00	\$11,768.73	\$17,768.73	\$11,601.48	\$11,601.48	\$11,601.48	\$11,601.48	\$6,167.25
2491	Otros materiales y artículos de construcción y repa	\$6,000.00	\$11,768.73	\$17,768.73	\$11,601.48	\$11,601.48	\$11,601.48	\$11,601.48	\$6,167.25
2500	Productos químicos, farmacéuticos y de laborat	\$505,000.00	\$381,282.83	\$886,282.83	\$865,982.82	\$865,982.82	\$865,982.82	\$865,982.82	\$20,300.01
2530	Medicinas y productos farmacéuticos	\$505,000.00	\$381,282.83	\$886,282.83	\$865,982.82	\$865,982.82	\$865,982.82	\$865,982.82	\$20,300.01
2531	Medicinas y productos farmacéuticos de uso huma	\$505,000.00	\$381,282.83	\$886,282.83	\$865,982.82	\$865,982.82	\$865,982.82	\$865,982.82	\$20,300.01
2600	COMBUSTIBLES, LUBRICANTES Y ADITIVOS	\$2,362,710.00	-\$227,398.53	\$2,135,311.47	\$1,653,798.50	\$1,653,798.50	\$1,653,798.50	\$1,653,798.50	\$481,512.97
2610	Combustibles, lubricantes y aditivos	\$2,362,710.00	-\$227,398.53	\$2,135,311.47	\$1,653,798.50	\$1,653,798.50	\$1,653,798.50	\$1,653,798.50	\$481,512.97
2611	Combustibles	\$2,362,710.00	-\$227,398.53	\$2,135,311.47	\$1,653,798.50	\$1,653,798.50	\$1,653,798.50	\$1,653,798.50	\$481,512.97
2700	VESTUARIO, BLANCOS, PRENDAS DE PROTEC	\$1,574,778.00	-\$492,430.22	\$1,082,347.78	\$863,881.17	\$863,881.17	\$863,881.17	\$863,881.17	\$218,466.61
2710	Vestuario y uniformes	\$1,574,778.00	-\$506,347.50	\$1,068,430.50	\$849,964.69	\$849,964.69	\$849,964.69	\$849,964.69	\$218,465.81
2711	Vestuarios y uniformes	\$1,574,778.00	-\$506,347.50	\$1,068,430.50	\$849,964.69	\$849,964.69	\$849,964.69	\$849,964.69	\$218,465.81
2720	Prendas de seguridad y protección personal	\$0.00	\$644.96	\$644.96	\$644.96	\$644.96	\$644.96	\$644.96	\$0.00
2721	Prendas de seguridad y protección personal	\$0.00	\$644.96	\$644.96	\$644.96	\$644.96	\$644.96	\$644.96	\$0.00
2740	Productos textiles	\$0.00	\$13,272.32	\$13,272.32	\$13,271.52	\$13,271.52	\$13,271.52	\$13,271.52	\$0.80
2741	Productos textiles	\$0.00	\$13,272.32	\$13,272.32	\$13,271.52	\$13,271.52	\$13,271.52	\$13,271.52	\$0.80
2900	HERRAMIENTAS, REFACCIONES Y ACCESORIC	\$32,000.00	\$3,463,392.35	\$3,495,392.35	\$3,435,925.94	\$3,435,925.94	\$3,435,925.94	\$3,435,925.94	\$59,466.41
2910	Herramientas menores	\$0.00	\$237.99	\$237.99	\$237.99	\$237.99	\$237.99	\$237.99	\$0.00
2911	Herramientas menores	\$0.00	\$237.99	\$237.99	\$237.99	\$237.99	\$237.99	\$237.99	\$0.00
2920	Refacciones y accesorios menores de edificios	\$30,000.00	\$5,563.13	\$35,563.13	\$35,563.13	\$35,563.13	\$35,563.13	\$35,563.13	\$0.00
2921	Refacciones y accesorios menores de edificios	\$30,000.00	\$5,563.13	\$35,563.13	\$35,563.13	\$35,563.13	\$35,563.13	\$35,563.13	\$0.00
2930	Refacciones y accesorios menores de mobiliario y	\$0.00	\$362,298.13	\$362,298.13	\$362,298.13	\$362,298.13	\$362,298.13	\$362,298.13	\$0.00
2931	Refacciones y accesorios menores de edificios y	\$0.00	\$362,298.13	\$362,298.13	\$362,298.13	\$362,298.13	\$362,298.13	\$362,298.13	\$0.00
2940	Refacciones y accesorios menores de equipo de r	\$2,000.00	\$428,159.55	\$430,159.55	\$417,447.95	\$417,447.95	\$417,447.95	\$417,447.95	\$12,711.60
2941	Refacciones y accesorios menores para equipo de	\$2,000.00	\$428,159.55	\$430,159.55	\$417,447.95	\$417,447.95	\$417,447.95	\$417,447.95	\$12,711.60
2960	Refacciones y accesorios menores de equipo de ti	\$0.00	\$5,594.30	\$5,594.30	\$5,593.50	\$5,593.50	\$5,593.50	\$5,593.50	\$0.80
2961	Refacciones y accesorios menores de equipo de ti	\$0.00	\$5,594.30	\$5,594.30	\$5,593.50	\$5,593.50	\$5,593.50	\$5,593.50	\$0.80


Ejercicio del Presupuesto		Egresos Aprobado	Ampliaciones / (Reducciones)	Egresos Modificado	Egresos Comprometido	Egresos Devengado	Egresos Ejercido	Pagado	Subejercicio
2990	Refacciones y accesorios menores de otros bienes	\$0.00	\$2,661,539.25	\$2,661,539.25	\$2,614,785.24	\$2,614,785.24	\$2,614,785.24	\$2,614,785.24	\$46,754.01
2991	Otras refacciones y accesorios menores	\$0.00	\$2,661,539.25	\$2,661,539.25	\$2,614,785.24	\$2,614,785.24	\$2,614,785.24	\$2,614,785.24	\$46,754.01
3000	SERVICIOS GENERALES	\$104,984,949.86	\$3,139,450.38	\$108,124,400.24	\$88,219,358.90	\$87,260,556.31	\$87,260,556.31	\$87,260,556.31	\$20,863,843.93
3100	SERVICIOS BÁSICOS	\$7,263,100.00	-\$1,204,438.55	\$6,058,661.45	\$4,125,507.46	\$4,124,698.41	\$4,124,698.41	\$4,124,698.41	\$1,933,963.04
3110	Energía eléctrica	\$688,000.00	\$130.00	\$688,130.00	\$420,941.00	\$420,941.00	\$420,941.00	\$420,941.00	\$267,189.00
3111	Energía eléctrica	\$688,000.00	\$130.00	\$688,130.00	\$420,941.00	\$420,941.00	\$420,941.00	\$420,941.00	\$267,189.00
3130	Agua	\$360,000.00	\$18,623.80	\$378,623.80	\$206,098.47	\$206,098.47	\$206,098.47	\$206,098.47	\$172,525.33
3131	Agua	\$360,000.00	\$18,623.80	\$378,623.80	\$206,098.47	\$206,098.47	\$206,098.47	\$206,098.47	\$172,525.33
3140	Telefonía Tradicional	\$2,238,000.00	-\$359,502.25	\$1,878,497.75	\$1,388,416.79	\$1,387,607.79	\$1,387,607.79	\$1,387,607.79	\$490,889.96
3141	Telefonía tradicional	\$2,238,000.00	-\$359,502.25	\$1,878,497.75	\$1,388,416.79	\$1,387,607.79	\$1,387,607.79	\$1,387,607.79	\$490,889.96
3150	Telefonía celular	\$555,600.00	\$366,553.98	\$922,153.98	\$624,290.98	\$624,290.93	\$624,290.93	\$624,290.93	\$297,863.05
3151	Telefonía celular	\$555,600.00	\$366,553.98	\$922,153.98	\$624,290.98	\$624,290.93	\$624,290.93	\$624,290.93	\$297,863.05
3160	Servicios de telecomunicaciones y satélites	\$1,556,500.00	-\$1,365,594.22	\$190,905.78	\$20,040.28	\$20,040.28	\$20,040.28	\$20,040.28	\$170,865.50
3161	Servicio de telecomunicación y satélites	\$1,556,500.00	-\$1,365,594.22	\$190,905.78	\$20,040.28	\$20,040.28	\$20,040.28	\$20,040.28	\$170,865.50
3170	Servicios de acceso a Internet, redes y procesami	\$1,715,000.00	\$112,157.88	\$1,827,157.88	\$1,400,169.65	\$1,400,169.65	\$1,400,169.65	\$1,400,169.65	\$426,988.23
3171	Servicio de internet y redes	\$1,715,000.00	\$112,157.88	\$1,827,157.88	\$1,400,169.65	\$1,400,169.65	\$1,400,169.65	\$1,400,169.65	\$426,988.23
3180	Servicios postales y telegráficos	\$150,000.00	\$23,192.26	\$173,192.26	\$65,550.29	\$65,550.29	\$65,550.29	\$65,550.29	\$107,641.97
3181	Servicios postales y telegráficos	\$150,000.00	\$23,192.26	\$173,192.26	\$65,550.29	\$65,550.29	\$65,550.29	\$65,550.29	\$107,641.97
3200	SERVICIOS DE ARRENDAMIENTO	\$21,574,671.66	\$2,832,383.32	\$24,407,054.98	\$20,252,178.68	\$20,252,178.68	\$20,252,178.68	\$20,252,178.68	\$4,154,876.30
3220	Arrendamiento de edificios	\$11,309,350.00	-\$324,510.40	\$10,984,839.60	\$10,161,433.15	\$10,161,433.15	\$10,161,433.15	\$10,161,433.15	\$823,406.45
3221	Arrendamiento de edificios	\$11,309,350.00	-\$324,510.40	\$10,984,839.60	\$10,161,433.15	\$10,161,433.15	\$10,161,433.15	\$10,161,433.15	\$823,406.45
3230	Arrendamiento de mobiliario y equipo de administ	\$2,407,350.00	\$357,541.09	\$2,764,891.09	\$2,288,207.52	\$2,288,207.52	\$2,288,207.52	\$2,288,207.52	\$476,683.57
3231	Arrendamiento de mobiliario y equipo de administ	\$2,407,350.00	\$357,541.09	\$2,764,891.09	\$2,288,207.52	\$2,288,207.52	\$2,288,207.52	\$2,288,207.52	\$476,683.57
3250	Arrendamiento de equipo de transporte	\$4,970,000.00	\$176,719.12	\$5,146,719.12	\$5,126,719.11	\$5,126,719.11	\$5,126,719.11	\$5,126,719.11	\$20,000.01
3251	Arrendamiento de equipo de transporte	\$4,970,000.00	\$176,719.12	\$5,146,719.12	\$5,126,719.11	\$5,126,719.11	\$5,126,719.11	\$5,126,719.11	\$20,000.01
3270	Arrendamiento de activos intangibles	\$24,750.00	-\$24,750.00	\$0.00	\$0.00	\$0.00	\$0.00	\$0.00	\$0.00
3271	Arrendamiento de activos intangibles	\$24,750.00	-\$24,750.00	\$0.00	\$0.00	\$0.00	\$0.00	\$0.00	\$0.00
3290	Otros arrendamientos	\$2,863,221.66	\$2,647,383.51	\$5,510,605.17	\$2,675,818.90	\$2,675,818.90	\$2,675,818.90	\$2,675,818.90	\$2,834,786.27
3291	Otros arrendamientos	\$2,861,555.00	\$2,649,050.17	\$5,510,605.17	\$2,675,818.90	\$2,675,818.90	\$2,675,818.90	\$2,675,818.90	\$2,834,786.27
3292	Arrendamiento de equipo y bienes de tecnología d	\$1,666.66	-\$1,666.66	\$0.00	\$0.00	\$0.00	\$0.00	\$0.00	\$0.00
3300	SERVICIOS PROFESIONALES, CIENTÍFICOS, TÉ	\$60,464,348.00	\$924,134.10	\$61,388,482.10	\$52,899,203.71	\$51,963,969.37	\$51,963,969.37	\$51,963,969.37	\$9,424,512.73
3310	Servicios legales, de contabilidad, auditoría y relac	\$883,000.00	\$236,645.00	\$1,119,645.00	\$1,063,241.01	\$1,063,241.01	\$1,063,241.01	\$1,063,241.01	\$56,403.99
3311	Servicios legales, de contabilidad, auditoría y relac	\$883,000.00	\$236,645.00	\$1,119,645.00	\$1,063,241.01	\$1,063,241.01	\$1,063,241.01	\$1,063,241.01	\$56,403.99
3320	Servicios de diseño, arquitectura, ingeniería y acti	\$27,000.00	-\$5,000.00	\$22,000.00	\$0.00	\$0.00	\$0.00	\$0.00	\$22,000.00




Ejercicio del Presupuesto		Egresos Aprobado	Ampliaciones / (Reducciones)	Egresos Modificado	Egresos Comprometido	Egresos Devengado	Egresos Ejercido	Pagado	Subejercicio
3321	Servicios de diseño, arquitectura, ingeniería y acti	\$27,000.00	-\$5,000.00	\$22,000.00	\$0.00	\$0.00	\$0.00	\$0.00	\$22,000.00
3330	Servicios de consultoría administrativa, procesos,	\$0.00	\$39,985.00	\$39,985.00	\$39,985.00	\$39,985.00	\$39,985.00	\$39,985.00	\$0.00
3331	Servicios de consultoría administrativa y científica	\$0.00	\$39,985.00	\$39,985.00	\$39,985.00	\$39,985.00	\$39,985.00	\$39,985.00	\$0.00
3340	Servicios de capacitación	\$110,000.00	\$91,132.00	\$201,132.00	\$188,083.10	\$188,083.10	\$188,083.10	\$188,083.10	\$13,048.90
3341	Servicios de capacitación	\$110,000.00	\$91,132.00	\$201,132.00	\$188,083.10	\$188,083.10	\$188,083.10	\$188,083.10	\$13,048.90
3350	Servicios de investigación científica y desarrollo	\$21,000.00	-\$21,000.00	\$0.00	\$0.00	\$0.00	\$0.00	\$0.00	\$0.00
3351	Servicios de investigación científica y desarrollo	\$21,000.00	-\$21,000.00	\$0.00	\$0.00	\$0.00	\$0.00	\$0.00	\$0.00
3360	Servicios de apoyo administrativo, traducción, fotc	\$54,706,848.00	-\$187,016.53	\$54,519,831.47	\$47,266,202.98	\$46,765,468.64	\$46,765,468.64	\$46,765,468.64	\$7,754,362.83
3361	Servicios de apoyo administrativo, traducción, foto	\$2,698,627.00	\$2,542,253.98	\$5,240,880.98	\$4,651,981.17	\$4,151,246.83	\$4,151,246.83	\$4,151,246.83	\$1,089,634.15
3363	Servicios de elaboración e impresión de document	\$23,354,207.00	-\$87,000.00	\$23,267,207.00	\$22,230,177.86	\$22,230,177.86	\$22,230,177.86	\$22,230,177.86	\$1,037,029.14
3364	Manuales y cuadernos de ejercicios para funciona	\$5,478,000.00	-\$142,710.58	\$5,335,289.42	\$4,797,006.00	\$4,797,006.00	\$4,797,006.00	\$4,797,006.00	\$538,283.42
3365	Servicio de apoyo administrativo y secretarial	\$23,176,014.00	-\$2,499,559.93	\$20,676,454.07	\$15,587,037.95	\$15,587,037.95	\$15,587,037.95	\$15,587,037.95	\$5,089,416.12
3380	Servicios de vigilancia	\$785,000.00	\$55,646.51	\$840,646.51	\$717,023.07	\$717,023.07	\$717,023.07	\$717,023.07	\$123,623.44
3381	Servicios de vigilancia	\$785,000.00	\$55,646.51	\$840,646.51	\$717,023.07	\$717,023.07	\$717,023.07	\$717,023.07	\$123,623.44
3390	Servicios profesionales, científicos y técnicois inte	\$3,931,500.00	\$713,742.12	\$4,645,242.12	\$3,624,668.55	\$3,190,168.55	\$3,190,168.55	\$3,190,168.55	\$1,455,073.57
3391	Servicios profesionales, científicos y técnicos integ	\$3,931,500.00	\$713,742.12	\$4,645,242.12	\$3,624,668.55	\$3,190,168.55	\$3,190,168.55	\$3,190,168.55	\$1,455,073.57
3400	SERVICIOS FINANCIEROS, BANCARIOS Y COM	\$3,381,655.00	-\$1,147,239.72	\$2,234,415.28	\$753,646.52	\$730,887.32	\$730,887.32	\$730,887.32	\$1,503,527.96
3410	Servicios financieros y bancarios	\$48,000.00	\$15,000.00	\$63,000.00	\$57,881.95	\$57,881.95	\$57,881.95	\$57,881.95	\$5,118.05
3411	Servicios financieros y bancarios	\$48,000.00	\$15,000.00	\$63,000.00	\$57,881.95	\$57,881.95	\$57,881.95	\$57,881.95	\$5,118.05
3440	Seguros de responsabilidad patrimonial y fianzas	\$46,305.00	-\$6,586.73	\$39,718.27	\$38,164.00	\$38,164.00	\$38,164.00	\$38,164.00	\$1,554.27
3441	Seguros de responsabilidad patrimonial y fianzas	\$46,305.00	-\$6,586.73	\$39,718.27	\$38,164.00	\$38,164.00	\$38,164.00	\$38,164.00	\$1,554.27
3450	Seguro de bienes patrimoniales	\$726,850.00	-\$133,543.39	\$593,306.61	\$381,433.37	\$381,433.37	\$381,433.37	\$381,433.37	\$211,873.24
3451	Seguro de bienes patrimoniales	\$726,850.00	-\$133,543.39	\$593,306.61	\$381,433.37	\$381,433.37	\$381,433.37	\$381,433.37	\$211,873.24
3460	Almacenaje, envase y embalaje	\$0.00	\$24,099.20	\$24,099.20	\$24,099.20	\$1,340.00	\$1,340.00	\$1,340.00	\$22,759.20
3461	Almacenaje, embalaje y envase	\$0.00	\$24,099.20	\$24,099.20	\$24,099.20	\$1,340.00	\$1,340.00	\$1,340.00	\$22,759.20
3470	Fletes y maniobras	\$2,560,500.00	-\$1,046,208.80	\$1,514,291.20	\$252,068.00	\$252,068.00	\$252,068.00	\$252,068.00	\$1,262,223.20
3471	Fletes y maniobras	\$2,560,500.00	-\$1,046,208.80	\$1,514,291.20	\$252,068.00	\$252,068.00	\$252,068.00	\$252,068.00	\$1,262,223.20
3500	SERVICIOS DE INSTALACIÓN, REPARACIÓN, M	\$4,549,225.00	\$668,217.28	\$5,217,442.28	\$3,275,774.64	\$3,275,774.64	\$3,275,774.64	\$3,275,774.64	\$1,941,667.64
3510	Conservación y mantenimiento menor de inmueble	\$1,012,943.00	\$1,832,731.92	\$2,845,674.92	\$2,124,788.31	\$2,124,788.31	\$2,124,788.31	\$2,124,788.31	\$720,886.61
3511	Conservación y mantenimiento menor de inmueble	\$1,012,943.00	\$1,832,731.92	\$2,845,674.92	\$2,124,788.31	\$2,124,788.31	\$2,124,788.31	\$2,124,788.31	\$720,886.61
3520	Instalación, reparación y mantenimiento de mobili	\$17,367.00	\$5,469.80	\$22,836.80	\$22,836.80	\$22,836.80	\$22,836.80	\$22,836.80	\$0.00
3521	Instalación, reparación y mantenimiento de mobili	\$17,367.00	\$5,469.80	\$22,836.80	\$22,836.80	\$22,836.80	\$22,836.80	\$22,836.80	\$0.00
3530	Instalación, reparación y mantenimiento de equipc	\$768,315.00	-\$576,947.20	\$191,367.80	\$32,812.22	\$32,812.22	\$32,812.22	\$32,812.22	\$158,555.58
3531	Instalación, reparación y mantenimiento de equipc	\$768,315.00	-\$576,947.20	\$191,367.80	\$32,812.22	\$32,812.22	\$32,812.22	\$32,812.22	\$158,555.58




Ejercicio del Presupuesto		Egresos Aprobado	Ampliaciones / (Reducciones)	Egresos Modificado	Egresos Comprometido	Egresos Devengado	Egresos Ejercido	Pagado	Subejercicio
3550	Reparación y mantenimiento de equipo de transpo	\$500,000.00	-\$99,349.10	\$400,650.90	\$399,105.80	\$399,105.80	\$399,105.80	\$399,105.80	\$1,545.10
3551	Reparación y mantenimiento de equipo de transpo	\$500,000.00	-\$99,349.10	\$400,650.90	\$399,105.80	\$399,105.80	\$399,105.80	\$399,105.80	\$1,545.10
3570	Instalación, reparación y mantenimiento de maqui	\$15,000.00	\$12,119.00	\$27,119.00	\$12,119.00	\$12,119.00	\$12,119.00	\$12,119.00	\$15,000.00
3571	Instalación, reparación y mantenimiento de maqui	\$15,000.00	\$12,119.00	\$27,119.00	\$12,119.00	\$12,119.00	\$12,119.00	\$12,119.00	\$15,000.00
3580	Servicios de limpieza y manejo de desechos	\$1,965,600.00	-\$393,921.42	\$1,571,678.58	\$600,799.63	\$600,799.63	\$600,799.63	\$600,799.63	\$970,878.95
3581	Servicios de limpieza y manejo de desechos	\$1,965,600.00	-\$393,921.42	\$1,571,678.58	\$600,799.63	\$600,799.63	\$600,799.63	\$600,799.63	\$970,878.95
3590	Servicios de jardinería y fumigación	\$270,000.00	-\$111,885.72	\$158,114.28	\$83,312.88	\$83,312.88	\$83,312.88	\$83,312.88	\$74,801.40
3591	Servicios de jardinería y fumigación	\$270,000.00	-\$111,885.72	\$158,114.28	\$83,312.88	\$83,312.88	\$83,312.88	\$83,312.88	\$74,801.40
3600	SERVICIOS DE COMUNICACIÓN SOCIAL Y PUB	\$2,060,000.00	\$1,273,458.84	\$3,333,458.84	\$3,098,216.68	\$3,098,216.68	\$3,098,216.68	\$3,098,216.68	\$235,242.16
3610	Difusión por radio, televisión y otros medios de me	\$1,425,000.00	\$1,132,418.84	\$2,557,418.84	\$2,405,116.68	\$2,405,116.68	\$2,405,116.68	\$2,405,116.68	\$152,302.16
3611	Difusión por radio, televisión y otros medios de m	\$500,000.00	\$1,519,600.00	\$2,019,600.00	\$2,019,599.44	\$2,019,599.44	\$2,019,599.44	\$2,019,599.44	\$0.56
3613	Difusión de programas y actividades gubernamen	\$585,000.00	-\$387,181.16	\$197,818.84	\$152,803.24	\$152,803.24	\$152,803.24	\$152,803.24	\$45,015.60
3614	Difusión de programas y actividades gubernament	\$50,000.00	\$0.00	\$50,000.00	\$4,872.00	\$4,872.00	\$4,872.00	\$4,872.00	\$45,128.00
3615	Difusión de programas y actividades gubernament	\$290,000.00	\$0.00	\$290,000.00	\$227,842.00	\$227,842.00	\$227,842.00	\$227,842.00	\$62,158.00
3650	Servicios de la industria filmica, del sonido y video	\$0.00	\$4,640.00	\$4,640.00	\$4,640.00	\$4,640.00	\$4,640.00	\$4,640.00	\$0.00
3651	Servicios para la industria filmica, del sonido y del	\$0.00	\$4,640.00	\$4,640.00	\$4,640.00	\$4,640.00	\$4,640.00	\$4,640.00	\$0.00
3660	Servicios de creación y difusión de contenido excl	\$635,000.00	\$136,400.00	\$771,400.00	\$688,460.00	\$688,460.00	\$688,460.00	\$688,460.00	\$82,940.00
3661	Servicio de creación y difusión de contenido exclu	\$635,000.00	\$136,400.00	\$771,400.00	\$688,460.00	\$688,460.00	\$688,460.00	\$688,460.00	\$82,940.00
3700	Servicios de traslados y viáticos	\$2,816,041.97	-\$912,232.05	\$1,903,809.92	\$555,658.07	\$555,658.07	\$555,658.07	\$555,658.07	\$1,348,151.85
3710	Pasajes aéreos	\$133,766.66	-\$18,000.00	\$115,766.66	\$7,253.01	\$7,253.01	\$7,253.01	\$7,253.01	\$108,513.65
3711	Pasajes aéreos nacionales	\$133,766.66	-\$18,000.00	\$115,766.66	\$7,253.01	\$7,253.01	\$7,253.01	\$7,253.01	\$108,513.65
3720	Pasajes terrestres	\$738,032.32	-\$126,452.46	\$611,579.86	\$61,226.10	\$61,226.10	\$61,226.10	\$61,226.10	\$550,353.76
3721	Pasajes terrestres nacionales	\$738,032.32	-\$126,452.46	\$611,579.86	\$61,226.10	\$61,226.10	\$61,226.10	\$61,226.10	\$550,353.76
3750	Viáticos en el país	\$1,881,642.99	-\$761,617.59	\$1,120,025.40	\$486,929.96	\$486,929.96	\$486,929.96	\$486,929.96	\$633,095.44
3751	Viáticos en el país	\$1,881,642.99	-\$761,617.59	\$1,120,025.40	\$486,929.96	\$486,929.96	\$486,929.96	\$486,929.96	\$633,095.44
3790	Otros servicios de traslado y hospedaje	\$62,600.00	-\$6,162.00	\$56,438.00	\$249.00	\$249.00	\$249.00	\$249.00	\$56,189.00
3791	OTROS SERVICIOS DE TRASLADO Y HOSPEDAJE	\$62,600.00	-\$6,162.00	\$56,438.00	\$249.00	\$249.00	\$249.00	\$249.00	\$56,189.00
3800	SERVICIOS OFICIALES	\$625,563.31	\$121,570.41	\$747,133.72	\$526,463.80	\$526,463.80	\$526,463.80	\$526,463.80	\$220,669.92
3820	Gastos de orden social y cultural	\$137,000.00	-\$103,875.00	\$33,125.00	\$32,925.00	\$32,925.00	\$32,925.00	\$32,925.00	\$200.00
3821	Gastos de orden social y cultural	\$137,000.00	-\$103,875.00	\$33,125.00	\$32,925.00	\$32,925.00	\$32,925.00	\$32,925.00	\$200.00
3830	Congresos y convenciones	\$199,549.99	-\$113,579.13	\$85,970.86	\$0.00	\$0.00	\$0.00	\$0.00	\$85,970.86
3831	Congresos y convenciones	\$199,549.99	-\$113,579.13	\$85,970.86	\$0.00	\$0.00	\$0.00	\$0.00	\$85,970.86
3850	Gastos de representación	\$289,013.32	\$339,024.54	\$628,037.86	\$493,538.80	\$493,538.80	\$493,538.80	\$493,538.80	\$134,499.06
3851	Gastos de representación	\$289,013.32	\$339,024.54	\$628,037.86	\$493,538.80	\$493,538.80	\$493,538.80	\$493,538.80	\$134,499.06



Ejercicio del Presupuesto	Egresos Aprobado	Ampliaciones / (Reducciones)	Egresos Modificado	Egresos Comprometido	Egresos Devengado	Egresos Ejercido	Pagado	Subejercicio
3900 OTROS SERVICIOS GENERALES	\$2,250,344.92	\$583,596.75	\$2,833,941.67	\$2,732,709.34	\$2,732,709.34	\$2,732,709.34	\$2,732,709.34	\$101,232.33
3920 Impuestos y derechos	\$128,015.00	\$1,029.00	\$129,044.00	\$52,886.00	\$52,886.00	\$52,886.00	\$52,886.00	\$76,158.00
3921 Impuestos y derechos	\$45,515.00	\$1,029.00	\$46,544.00	\$4,249.00	\$4,249.00	\$4,249.00	\$4,249.00	\$42,295.00
3922 Gastos judiciales y notariales	\$30,000.00	\$0.00	\$30,000.00	\$5,568.00	\$5,568.00	\$5,568.00	\$5,568.00	\$24,432.00
3923 Tenencias y verificaciones vehiculares	\$52,500.00	\$0.00	\$52,500.00	\$43,069.00	\$43,069.00	\$43,069.00	\$43,069.00	\$9,431.00
3940 Sentencias y resoluciones judiciales	\$0.00	\$85,936.79	\$85,936.79	\$85,936.79	\$85,936.79	\$85,936.79	\$85,936.79	\$0.00
3941 Sentencias y resoluciones por autoridad competen	\$0.00	\$85,936.79	\$85,936.79	\$85,936.79	\$85,936.79	\$85,936.79	\$85,936.79	\$0.00
3950 Penas, multas, accesorios y actualizaciones	\$0.00	\$203,087.55	\$203,087.55	\$203,087.55	\$203,087.55	\$203,087.55	\$203,087.55	\$0.00
3951 Penas, multas, accesorios y actualizaciones	\$0.00	\$203,087.55	\$203,087.55	\$203,087.55	\$203,087.55	\$203,087.55	\$203,087.55	\$0.00
3960 Otros gastos por responsabilidades	\$0.00	\$5,225.00	\$5,225.00	\$5,225.00	\$5,225.00	\$5,225.00	\$5,225.00	\$0.00
3961 Otros gastos por responsabilidades	\$0.00	\$5,225.00	\$5,225.00	\$5,225.00	\$5,225.00	\$5,225.00	\$5,225.00	\$0.00
3980 Impuesto sobre nóminas y otros que se deriven de	\$2,121,329.92	\$289,318.41	\$2,410,648.33	\$2,385,574.00	\$2,385,574.00	\$2,385,574.00	\$2,385,574.00	\$25,074.33
3981 Impuesto sobre nóminas (2%)	\$2,121,329.92	\$289,318.41	\$2,410,648.33	\$2,385,574.00	\$2,385,574.00	\$2,385,574.00	\$2,385,574.00	\$25,074.33
3990 Otros servicios generales	\$1,000.00	-\$1,000.00	\$0.00	\$0.00	\$0.00	\$0.00	\$0.00	\$0.00
3991 Otros servicios generales	\$1,000.00	-\$1,000.00	\$0.00	\$0.00	\$0.00	\$0.00	\$0.00	\$0.00
4000 TRANSFERENCIAS, ASIGNACIONES, SUE	\$166,439,390.98	-\$982,273.73	\$165,457,117.25	\$163,472,960.83	\$163,472,960.83	\$163,472,960.83	\$163,472,960.83	\$1,984,156.42
4400 AYUDAS SOCIALES	\$162,245,962.01	-\$982,273.73	\$161,263,688.28	\$159,913,873.33	\$159,913,873.33	\$159,913,873.33	\$159,913,873.33	\$1,349,814.95
4410 Ayudas sociales a personas	\$582,120.00	-\$0.25	\$582,119.75	\$474,075.00	\$474,075.00	\$474,075.00	\$474,075.00	\$108,044.75
4411 Ayudas sociales a personas	\$582,120.00	-\$0.25	\$582,119.75	\$474,075.00	\$474,075.00	\$474,075.00	\$474,075.00	\$108,044.75
4440 Ayudas sociales a actividades científicas o acadén	\$11,887,500.00	\$90,196.00	\$11,977,696.00	\$10,735,925.80	\$10,735,925.80	\$10,735,925.80	\$10,735,925.80	\$1,241,770.20
4442 AYUDAS SOCIALES A ACTIVIDADES CIENTÍFIC	\$187,500.00	\$108,968.00	\$296,468.00	\$216,500.00	\$216,500.00	\$216,500.00	\$216,500.00	\$79,968.00
4443 AYUDAS SOCIALES A CONSEJERÍAS ELECTOI	\$11,700,000.00	-\$18,772.00	\$11,681,228.00	\$10,519,425.80	\$10,519,425.80	\$10,519,425.80	\$10,519,425.80	\$1,161,802.20
4450 Ayudas sociales a instituciones sin fines de lucro	\$149,776,342.01	-\$1,072,469.48	\$148,703,872.53	\$148,703,872.53	\$148,703,872.53	\$148,703,872.53	\$148,703,872.53	\$0.00
4456 Ayudas sociales a entidades (Financiamiento Púb	\$96,010,475.61	\$0.24	\$96,010,475.85	\$96,010,475.85	\$96,010,475.85	\$96,010,475.85	\$96,010,475.85	\$0.00
4457 Ayudas sociales a entidades (Financiamiento Púb	\$2,880,314.39	\$0.01	\$2,880,314.40	\$2,880,314.40	\$2,880,314.40	\$2,880,314.40	\$2,880,314.40	\$0.00
4458 Ayudas sociales a entidades (Financiamiento Púb	\$50,885,552.01	-\$1,072,469.73	\$49,813,082.28	\$49,813,082.28	\$49,813,082.28	\$49,813,082.28	\$49,813,082.28	\$0.00
4500 PENSIONES Y JUBILACIONES	\$4,193,428.97	\$0.00	\$4,193,428.97	\$3,559,087.50	\$3,559,087.50	\$3,559,087.50	\$3,559,087.50	\$634,341.47
4510 Pensiones	\$2,942,143.80	\$0.00	\$2,942,143.80	\$2,472,908.51	\$2,472,908.51	\$2,472,908.51	\$2,472,908.51	\$469,235.29
4511 Pensiones	\$2,942,143.80	\$0.00	\$2,942,143.80	\$2,472,908.51	\$2,472,908.51	\$2,472,908.51	\$2,472,908.51	\$469,235.29
4520 Jubilaciones	\$1,251,285.17	\$0.00	\$1,251,285.17	\$1,086,178.99	\$1,086,178.99	\$1,086,178.99	\$1,086,178.99	\$165,106.18
4521 JUBILACIONES	\$1,251,285.17	\$0.00	\$1,251,285.17	\$1,086,178.99	\$1,086,178.99	\$1,086,178.99	\$1,086,178.99	\$165,106.18
5000 BIENES MUEBLES, INMUEBLES E INTAN	\$9,798,600.00	-\$3,569,397.03	\$6,229,202.97	\$5,320,553.96	\$5,320,553.97	\$5,320,553.97	\$5,320,553.97	\$908,649.00
5100 MOBILIARIO Y EQUIPO DE ADMINISTRACIÓN	\$4,937,000.00	-\$1,796,693.31	\$3,140,306.69	\$2,819,001.21	\$2,819,001.21	\$2,819,001.21	\$2,819,001.21	\$321,305.48
5110 Muebles de oficina y estantería	\$732,000.00	-\$616,007.40	\$115,992.60	\$15,992.40	\$15,992.40	\$15,992.40	\$15,992.40	\$100,000.20




Ejercicio del Presupuesto	Egresos Aprobado	Ampliaciones / (Reducciones)	Egresos Modificado	Egresos Comprometido	Egresos Devengado	Egresos Ejercido	Pagado	Subejercicio
5111 Muebles de oficina	\$732,000.00	-\$616,007.40	\$115,992.60	\$15,992.40	\$15,992.40	\$15,992.40	\$15,992.40	\$100,000.20
5120 Muebles, excepto de oficina y estantería	\$0.00	\$26,081.09	\$26,081.09	\$26,081.09	\$26,081.09	\$26,081.09	\$26,081.09	\$0.00
5121 Muebles excepto de oficina y estantería	\$0.00	\$26,081.09	\$26,081.09	\$26,081.09	\$26,081.09	\$26,081.09	\$26,081.09	\$0.00
5150 Equipos de cómputo y de tecnologías de la informac	\$4,205,000.00	-\$1,216,497.00	\$2,988,503.00	\$2,767,197.72	\$2,767,197.72	\$2,767,197.72	\$2,767,197.72	\$221,305.28
5151 Equipo de cómputo y de tecnología de la informac	\$4,205,000.00	-\$1,222,850.32	\$2,982,149.68	\$2,760,844.40	\$2,760,844.40	\$2,760,844.40	\$2,760,844.40	\$221,305.28
5152 Refacciones y accesorios mayores para equipo de	\$0.00	\$6,353.32	\$6,353.32	\$6,353.32	\$6,353.32	\$6,353.32	\$6,353.32	\$0.00
5190 Otro mobiliario y equipo de administración	\$0.00	\$9,730.00	\$9,730.00	\$9,730.00	\$9,730.00	\$9,730.00	\$9,730.00	\$0.00
5191 Otro equipo y mobiliario administrativo	\$0.00	\$9,730.00	\$9,730.00	\$9,730.00	\$9,730.00	\$9,730.00	\$9,730.00	\$0.00
5200 MOBILIARIO Y EQUIPO EDUCACIONAL Y RECR	\$3,000.00	\$154,044.81	\$157,044.81	\$149,157.89	\$149,157.89	\$149,157.89	\$149,157.89	\$7,886.92
5210 Equipos y aparatos audiovisuales	\$3,000.00	\$74,467.72	\$77,467.72	\$77,467.12	\$77,467.12	\$77,467.12	\$77,467.12	\$0.60
5211 Equipos y aparatos de proyección de imágenes, a	\$3,000.00	\$74,467.72	\$77,467.72	\$77,467.12	\$77,467.12	\$77,467.12	\$77,467.12	\$0.60
5230 Cámaras fotográficas y de video	\$0.00	\$79,577.09	\$79,577.09	\$71,690.77	\$71,690.77	\$71,690.77	\$71,690.77	\$7,886.32
5231 Cámaras fotográficas y de video	\$0.00	\$79,577.09	\$79,577.09	\$71,690.77	\$71,690.77	\$71,690.77	\$71,690.77	\$7,886.32
5400 VEHÍCULOS Y EQUIPO DE TRANSPORTE	\$2,520,000.00	-\$184,273.01	\$2,335,726.99	\$2,335,726.99	\$2,335,727.00	\$2,335,727.00	\$2,335,727.00	-\$0.01
5410 Automóviles y Equipo Terrestre	\$2,520,000.00	-\$184,273.01	\$2,335,726.99	\$2,335,726.99	\$2,335,727.00	\$2,335,727.00	\$2,335,727.00	-\$0.01
5411 Automóviles y camiones de transporte de persona	\$2,520,000.00	-\$184,273.01	\$2,335,726.99	\$2,335,726.99	\$2,335,727.00	\$2,335,727.00	\$2,335,727.00	-\$0.01
5600 MAQUINARIA, OTROS EQUIPOS Y HERRAMIE	\$663,600.00	-\$317,404.12	\$346,195.88	\$16,667.87	\$16,667.87	\$16,667.87	\$16,667.87	\$329,528.01
5640 Sistemas de aire acondicionado, calefacción y de	\$0.00	\$16,667.87	\$16,667.87	\$16,667.87	\$16,667.87	\$16,667.87	\$16,667.87	\$0.00
5641 Sistemas de aire acondicionado, calefacción y de	\$0.00	\$16,667.87	\$16,667.87	\$16,667.87	\$16,667.87	\$16,667.87	\$16,667.87	\$0.00
5650 Equipo de comunicación y telecomunicación	\$663,600.00	-\$334,071.99	\$329,528.01	\$0.00	\$0.00	\$0.00	\$0.00	\$329,528.01
5651 Equipo de comunicación y telecomunicación	\$663,600.00	-\$334,071.99	\$329,528.01	\$0.00	\$0.00	\$0.00	\$0.00	\$329,528.01
5900 ACTIVOS INTANGIBLES	\$1,675,000.00	-\$1,425,071.40	\$249,928.60	\$0.00	\$0.00	\$0.00	\$0.00	\$249,928.60
5910 Software	\$1,675,000.00	-\$1,425,071.40	\$249,928.60	\$0.00	\$0.00	\$0.00	\$0.00	\$249,928.60
5911 Software	\$1,675,000.00	-\$1,425,071.40	\$249,928.60	\$0.00	\$0.00	\$0.00	\$0.00	\$249,928.60
Total	\$445,046,794.00	\$3,864,220.76	\$448,911,014.76	\$417,912,837.59	\$416,852,755.44	\$416,852,755.44	\$416,852,755.44	\$32,058,259....

Ejercicio del Presupuesto	Egresos Aprobado	Ampliaciones / (Reducciones)	Egresos Modificado	Egresos Comprometido	Egresos Devengado	Egresos Ejercido	Pagado	Subejercicio
1000 SERVICIOS PERSONALES	\$55,502,511.09	\$965,833.88	\$56,468,344.97	\$55,051,990.20	\$55,051,990.20	\$55,051,990.20	\$55,051,990.20	\$1,416,354.77
1100 REMUNERACIONES AL PERSONAL DE CARÁCTER TRANSITORIO	\$33,075,327.61	-\$2,890,217.07	\$30,185,110.54	\$29,864,940.73	\$29,864,940.73	\$29,864,940.73	\$29,864,940.73	\$320,169.81
1130 Sueldos base al personal permanente	\$33,075,327.61	-\$2,890,217.07	\$30,185,110.54	\$29,864,940.73	\$29,864,940.73	\$29,864,940.73	\$29,864,940.73	\$320,169.81
1132 Sueldos al personal de base	\$32,434,608.05	-\$2,826,101.02	\$29,608,507.03	\$29,295,794.34	\$29,295,794.34	\$29,295,794.34	\$29,295,794.34	\$312,712.69
1133 Ajuste Calendario	\$640,719.56	-\$64,116.05	\$576,603.51	\$569,146.39	\$569,146.39	\$569,146.39	\$569,146.39	\$7,457.12
1200 Remuneraciones al personal de carácter transitorio	\$150,000.00	\$348,565.01	\$498,565.01	\$437,737.09	\$437,737.09	\$437,737.09	\$437,737.09	\$60,827.92
1220 Sueldos base al personal eventual	\$0.00	\$417,361.46	\$417,361.46	\$412,071.09	\$412,071.09	\$412,071.09	\$412,071.09	\$5,290.37
1221 Sueldo base al personal eventual	\$0.00	\$417,361.46	\$417,361.46	\$412,071.09	\$412,071.09	\$412,071.09	\$412,071.09	\$5,290.37
1230 Retribuciones por servicios de carácter social	\$150,000.00	-\$68,796.45	\$81,203.55	\$25,666.00	\$25,666.00	\$25,666.00	\$25,666.00	\$55,537.55
1231 Retribuciones por servicios de carácter social	\$150,000.00	-\$68,796.45	\$81,203.55	\$25,666.00	\$25,666.00	\$25,666.00	\$25,666.00	\$55,537.55
1300 REMUNERACIONES ADICIONALES Y ESPECIAL	\$6,662,553.34	-\$666,453.26	\$5,996,100.08	\$5,923,106.20	\$5,923,106.20	\$5,923,106.20	\$5,923,106.20	\$72,993.88
1310 Primas por años de servicio efectivos prestados	\$595,152.55	-\$32,618.30	\$562,534.25	\$541,775.04	\$541,775.04	\$541,775.04	\$541,775.04	\$20,759.21
1311 Prima quinquenal	\$595,152.55	-\$32,618.30	\$562,534.25	\$541,775.04	\$541,775.04	\$541,775.04	\$541,775.04	\$20,759.21
1320 Primas de vacaciones, dominical y gratificación de	\$6,067,400.79	-\$633,834.96	\$5,433,565.83	\$5,381,331.16	\$5,381,331.16	\$5,381,331.16	\$5,381,331.16	\$52,234.67
1321 Prestaciones de fin de año en efectivo	\$4,009,149.92	-\$523,581.02	\$3,485,568.90	\$3,460,050.11	\$3,460,050.11	\$3,460,050.11	\$3,460,050.11	\$25,518.79
1322 Prima vacacional	\$2,058,250.87	-\$243,009.17	\$1,815,241.70	\$1,788,527.33	\$1,788,527.33	\$1,788,527.33	\$1,788,527.33	\$26,714.37
1325 Vacaciones	\$0.00	\$132,755.23	\$132,755.23	\$132,753.72	\$132,753.72	\$132,753.72	\$132,753.72	\$1.51
1400 SEGURIDAD SOCIAL	\$5,387,514.68	-\$89,052.28	\$5,298,462.40	\$4,450,308.27	\$4,450,308.27	\$4,450,308.27	\$4,450,308.27	\$848,154.13
1410 Aportaciones de seguridad social	\$2,391,263.91	-\$14,147.38	\$2,377,116.53	\$1,980,184.74	\$1,980,184.74	\$1,980,184.74	\$1,980,184.74	\$396,931.79
1412 Aportaciones al IMSS	\$1,133,797.71	\$66,343.35	\$1,200,141.06	\$1,112,604.59	\$1,112,604.59	\$1,112,604.59	\$1,112,604.59	\$87,536.47
1415 Cesantía y Vejez	\$1,257,466.20	-\$80,490.73	\$1,176,975.47	\$867,580.15	\$867,580.15	\$867,580.15	\$867,580.15	\$309,395.32
1420 Aportaciones a fondos de vivienda	\$1,995,978.14	-\$65,017.07	\$1,930,961.07	\$1,584,293.67	\$1,584,293.67	\$1,584,293.67	\$1,584,293.67	\$346,667.40
1422 Cuotas al INFONAVIT	\$1,995,978.14	-\$65,017.07	\$1,930,961.07	\$1,584,293.67	\$1,584,293.67	\$1,584,293.67	\$1,584,293.67	\$346,667.40
1430 Aportaciones al sistema para el retiro	\$800,272.63	\$71,112.17	\$871,384.80	\$770,098.26	\$770,098.26	\$770,098.26	\$770,098.26	\$101,286.54
1431 Sistema de ahorro para el retiro	\$800,272.63	\$71,112.17	\$871,384.80	\$770,098.26	\$770,098.26	\$770,098.26	\$770,098.26	\$101,286.54
1440 Aportaciones para seguros	\$200,000.00	-\$81,000.00	\$119,000.00	\$115,731.60	\$115,731.60	\$115,731.60	\$115,731.60	\$3,268.40
1442 Aportaciones para seguros	\$200,000.00	-\$81,000.00	\$119,000.00	\$115,731.60	\$115,731.60	\$115,731.60	\$115,731.60	\$3,268.40
1500 OTRAS PRESTACIONES SOCIALES Y ECONÓMICAS	\$9,927,416.04	\$4,262,985.74	\$14,190,401.78	\$14,136,198.91	\$14,136,198.91	\$14,136,198.91	\$14,136,198.91	\$54,202.87
1520 Indemnizaciones	\$3,174,456.00	\$3,676,181.57	\$6,850,637.57	\$6,847,659.87	\$6,847,659.87	\$6,847,659.87	\$6,847,659.87	\$2,977.70
1521 Indemnizaciones	\$3,174,456.00	\$3,676,181.57	\$6,850,637.57	\$6,847,659.87	\$6,847,659.87	\$6,847,659.87	\$6,847,659.87	\$2,977.70
1540 Prestaciones contractuales	\$1,173,300.77	-\$103,911.40	\$1,069,389.37	\$1,036,959.90	\$1,036,959.90	\$1,036,959.90	\$1,036,959.90	\$32,429.47
1541 Despensa Quincenal	\$1,173,300.77	-\$103,911.40	\$1,069,389.37	\$1,036,959.90	\$1,036,959.90	\$1,036,959.90	\$1,036,959.90	\$32,429.47
1550 Apoyos a la capacitación de los servicios públicos	\$164,375.48	-\$24,800.00	\$139,575.48	\$138,803.87	\$138,803.87	\$138,803.87	\$138,803.87	\$771.61
1551 Apoyo escolar	\$164,375.48	-\$24,800.00	\$139,575.48	\$138,803.87	\$138,803.87	\$138,803.87	\$138,803.87	\$771.61


Ejercicio del Presupuesto		Egresos Aprobado	Ampliaciones / (Reducciones)	Egresos Modificado	Egresos Comprometido	Egresos Devengado	Egresos Ejercido	Pagado	Subejercicio
1590	Otras prestaciones sociales y económicas	\$5,415,283.79	\$715,515.57	\$6,130,799.36	\$6,112,775.27	\$6,112,775.27	\$6,112,775.27	\$6,112,775.27	\$18,024.09
1591	Días de descanso obligatorio	\$0.00	\$15,617.60	\$15,617.60	\$15,617.60	\$15,617.60	\$15,617.60	\$15,617.60	\$0.00
1595	Apoyo especial anual	\$369,844.75	-\$67,456.68	\$302,388.07	\$299,118.99	\$299,118.99	\$299,118.99	\$299,118.99	\$3,269.08
1596	Despensa Anual	\$915,313.75	-\$69,122.50	\$846,191.25	\$842,777.23	\$842,777.23	\$842,777.23	\$842,777.23	\$3,414.02
1597	Despensa Especial	\$410,938.70	-\$53,000.00	\$357,938.70	\$355,731.69	\$355,731.69	\$355,731.69	\$355,731.69	\$2,207.01
1598	Subsidio ISR	\$3,719,186.59	\$889,477.15	\$4,608,663.74	\$4,599,529.76	\$4,599,529.76	\$4,599,529.76	\$4,599,529.76	\$9,133.98
1700	PAGO DE ESTÍMULOS A SERVIDORES PÚBLICOS	\$299,699.42	\$5.74	\$299,705.16	\$239,699.00	\$239,699.00	\$239,699.00	\$239,699.00	\$60,006.16
1710	Estímulos	\$299,699.42	\$5.74	\$299,705.16	\$239,699.00	\$239,699.00	\$239,699.00	\$239,699.00	\$60,006.16
1711	Estímulos por productividad	\$60,000.00	\$0.00	\$60,000.00	\$0.00	\$0.00	\$0.00	\$0.00	\$60,000.00
1713	Estímulos por años de servicios	\$239,699.42	\$5.74	\$239,705.16	\$239,699.00	\$239,699.00	\$239,699.00	\$239,699.00	\$6.16
2000	MATERIALES Y SUMINISTRO	\$1,410,273.32	\$14,619.97	\$1,424,893.29	\$1,174,219.12	\$1,174,219.12	\$1,174,219.12	\$1,174,219.12	\$250,674.17
2100	Materiales de administración, emisión de docue	\$549,446.66	-\$99,377.49	\$450,069.17	\$353,596.37	\$353,596.37	\$353,596.37	\$353,596.37	\$96,472.80
2110	Materiales, útiles y equipos menores de oficina	\$269,570.00	-\$90,538.87	\$179,031.13	\$133,276.40	\$133,276.40	\$133,276.40	\$133,276.40	\$45,754.73
2111	Materiales, útiles y equipos menores de oficina	\$269,570.00	-\$90,538.87	\$179,031.13	\$133,276.40	\$133,276.40	\$133,276.40	\$133,276.40	\$45,754.73
2120	Materiales y útiles de impresión y reproducción	\$60,700.00	-\$40,666.82	\$20,033.18	\$0.00	\$0.00	\$0.00	\$0.00	\$20,033.18
2121	Materiales y útiles de impresión y reproducción	\$60,700.00	-\$40,666.82	\$20,033.18	\$0.00	\$0.00	\$0.00	\$0.00	\$20,033.18
2140	Materiales, útiles y equipos menores de tecnología:	\$116,250.00	\$6,879.96	\$123,129.96	\$108,081.63	\$108,081.63	\$108,081.63	\$108,081.63	\$15,048.33
2141	Material de limpieza y mantenimiento e insumos r	\$2,250.00	-\$2,250.00	\$0.00	\$0.00	\$0.00	\$0.00	\$0.00	\$0.00
2142	Materiales, útiles y equipos menores de tecnología	\$114,000.00	\$9,129.96	\$123,129.96	\$108,081.63	\$108,081.63	\$108,081.63	\$108,081.63	\$15,048.33
2150	Material impreso e información digital	\$102,926.66	\$11,168.80	\$114,095.46	\$100,000.64	\$100,000.64	\$100,000.64	\$100,000.64	\$14,094.82
2151	Material impreso e información digital	\$49,926.66	\$31,728.80	\$81,655.46	\$67,560.64	\$67,560.64	\$67,560.64	\$67,560.64	\$14,094.82
2153	Libros y revistas	\$7,000.00	-\$7,000.00	\$0.00	\$0.00	\$0.00	\$0.00	\$0.00	\$0.00
2154	Periódicos y suscripciones	\$46,000.00	-\$13,560.00	\$32,440.00	\$32,440.00	\$32,440.00	\$32,440.00	\$32,440.00	\$0.00
2160	Material de limpieza	\$0.00	\$2,000.00	\$2,000.00	\$458.90	\$458.90	\$458.90	\$458.90	\$1,541.10
2161	Material de limpieza	\$0.00	\$2,000.00	\$2,000.00	\$458.90	\$458.90	\$458.90	\$458.90	\$1,541.10
2170	Materiales y útiles de enseñanza	\$0.00	\$11,779.44	\$11,779.44	\$11,778.80	\$11,778.80	\$11,778.80	\$11,778.80	\$0.64
2171	Material y útiles de enseñanza	\$0.00	\$11,779.44	\$11,779.44	\$11,778.80	\$11,778.80	\$11,778.80	\$11,778.80	\$0.64
2200	ALIMENTOS Y UTENSILIOS	\$36,316.66	\$13,477.08	\$49,793.74	\$18,939.32	\$18,939.32	\$18,939.32	\$18,939.32	\$30,854.42
2210	Productos alimenticios para personas	\$36,316.66	\$13,477.08	\$49,793.74	\$18,939.32	\$18,939.32	\$18,939.32	\$18,939.32	\$30,854.42
2211	Productos alimenticios para personas	\$36,316.66	\$13,477.08	\$49,793.74	\$18,939.32	\$18,939.32	\$18,939.32	\$18,939.32	\$30,854.42
2400	MATERIALES Y ARTÍCULOS DE CONSTRUCCIÓN	\$17,000.00	\$15,423.80	\$32,423.80	\$17,484.90	\$17,484.90	\$17,484.90	\$17,484.90	\$14,938.90
2460	Material eléctrico y electrónico	\$11,000.00	\$9,873.80	\$20,873.80	\$10,953.80	\$10,953.80	\$10,953.80	\$10,953.80	\$9,920.00
2461	Material eléctrico y electrónico	\$11,000.00	\$9,873.80	\$20,873.80	\$10,953.80	\$10,953.80	\$10,953.80	\$10,953.80	\$9,920.00
2480	Materiales complementarios	\$0.00	\$5,550.00	\$5,550.00	\$5,550.00	\$5,550.00	\$5,550.00	\$5,550.00	\$0.00

Ejercicio del Presupuesto		Egresos Aprobado	Ampliaciones / (Reducciones)	Egresos Modificado	Egresos Comprometido	Egresos Devengado	Egresos Ejercido	Pagado	Subejercicio
2481	Materiales complementarios	\$0.00	\$5,550.00	\$5,550.00	\$5,550.00	\$5,550.00	\$5,550.00	\$5,550.00	\$0.00
2490	Otros materiales y artículos de construcción y repa	\$6,000.00	\$0.00	\$6,000.00	\$981.10	\$981.10	\$981.10	\$981.10	\$5,018.90
2491	Otros materiales y artículos de construcción y repa	\$6,000.00	\$0.00	\$6,000.00	\$981.10	\$981.10	\$981.10	\$981.10	\$5,018.90
2500	Productos químicos, farmacéuticos y de laborat	\$0.00	\$39,904.00	\$39,904.00	\$39,904.00	\$39,904.00	\$39,904.00	\$39,904.00	\$0.00
2530	Medicinas y productos farmacéuticos	\$0.00	\$39,904.00	\$39,904.00	\$39,904.00	\$39,904.00	\$39,904.00	\$39,904.00	\$0.00
2531	Medicinas y productos farmacéuticos de uso huma	\$0.00	\$39,904.00	\$39,904.00	\$39,904.00	\$39,904.00	\$39,904.00	\$39,904.00	\$0.00
2600	COMBUSTIBLES, LUBRICANTES Y ADITIVOS	\$717,310.00	\$48,802.68	\$766,112.68	\$686,554.06	\$686,554.06	\$686,554.06	\$686,554.06	\$79,558.62
2610	Combustibles, lubricantes y aditivos	\$717,310.00	\$48,802.68	\$766,112.68	\$686,554.06	\$686,554.06	\$686,554.06	\$686,554.06	\$79,558.62
2611	Combustibles	\$717,310.00	\$48,802.68	\$766,112.68	\$686,554.06	\$686,554.06	\$686,554.06	\$686,554.06	\$79,558.62
2700	VESTUARIO, BLANCOS, PRENDAS DE PROTEC	\$88,200.00	-\$46,820.97	\$41,379.03	\$14,530.14	\$14,530.14	\$14,530.14	\$14,530.14	\$26,848.89
2710	Vestuario y uniformes	\$88,200.00	-\$56,850.31	\$31,349.69	\$4,500.80	\$4,500.80	\$4,500.80	\$4,500.80	\$26,848.89
2711	Vestuarios y uniformes	\$88,200.00	-\$56,850.31	\$31,349.69	\$4,500.80	\$4,500.80	\$4,500.80	\$4,500.80	\$26,848.89
2740	Productos textiles	\$0.00	\$10,029.34	\$10,029.34	\$10,029.34	\$10,029.34	\$10,029.34	\$10,029.34	\$0.00
2741	Productos textiles	\$0.00	\$10,029.34	\$10,029.34	\$10,029.34	\$10,029.34	\$10,029.34	\$10,029.34	\$0.00
2900	HERRAMIENTAS, REFACCIONES Y ACCESORIC	\$2,000.00	\$43,210.87	\$45,210.87	\$43,210.33	\$43,210.33	\$43,210.33	\$43,210.33	\$2,000.54
2920	Refacciones y accesorios menores de edificios	\$0.00	\$464.00	\$464.00	\$464.00	\$464.00	\$464.00	\$464.00	\$0.00
2921	Refacciones y accesorios menores de edificios	\$0.00	\$464.00	\$464.00	\$464.00	\$464.00	\$464.00	\$464.00	\$0.00
2930	Refacciones y accesorios menores de mobiliario y	\$0.00	\$914.00	\$914.00	\$914.00	\$914.00	\$914.00	\$914.00	\$0.00
2931	Refacciones y accesorios menores de edificios y	\$0.00	\$914.00	\$914.00	\$914.00	\$914.00	\$914.00	\$914.00	\$0.00
2940	Refacciones y accesorios menores de equipo de e	\$2,000.00	\$0.00	\$2,000.00	\$0.00	\$0.00	\$0.00	\$0.00	\$2,000.00
2941	Refacciones y accesorios menores para equipo de	\$2,000.00	\$0.00	\$2,000.00	\$0.00	\$0.00	\$0.00	\$0.00	\$2,000.00
2990	Refacciones y accesorios menores de otros bien	\$0.00	\$41,832.87	\$41,832.87	\$41,832.33	\$41,832.33	\$41,832.33	\$41,832.33	\$0.54
2991	Otras refacciones y accesorios menores	\$0.00	\$41,832.87	\$41,832.87	\$41,832.33	\$41,832.33	\$41,832.33	\$41,832.33	\$0.54
3000	SERVICIOS GENERALES	\$4,977,484.62	\$3,886,068.75	\$8,863,553.37	\$4,842,755.07	\$4,326,897.94	\$4,326,897.94	\$4,326,897.94	\$4,536,655.43
3100	SERVICIOS BÁSICOS	\$106,000.00	\$60,600.66	\$166,600.66	\$100,278.50	\$100,278.50	\$100,278.50	\$100,278.50	\$66,322.16
3110	Energía eléctrica	\$0.00	\$130.00	\$130.00	\$130.00	\$130.00	\$130.00	\$130.00	\$0.00
3111	Energía eléctrica	\$0.00	\$130.00	\$130.00	\$130.00	\$130.00	\$130.00	\$130.00	\$0.00
3130	Agua	\$0.00	\$18,623.80	\$18,623.80	\$18,623.80	\$18,623.80	\$18,623.80	\$18,623.80	\$0.00
3131	Agua	\$0.00	\$18,623.80	\$18,623.80	\$18,623.80	\$18,623.80	\$18,623.80	\$18,623.80	\$0.00
3150	Telefonía celular	\$0.00	\$1,245.00	\$1,245.00	\$1,245.00	\$1,245.00	\$1,245.00	\$1,245.00	\$0.00
3151	Telefonía celular	\$0.00	\$1,245.00	\$1,245.00	\$1,245.00	\$1,245.00	\$1,245.00	\$1,245.00	\$0.00
3160	Servicios de telecomunicaciones y satélites	\$16,000.00	\$0.00	\$16,000.00	\$0.00	\$0.00	\$0.00	\$0.00	\$16,000.00
3161	Servicio de telecomunicación y satélites	\$16,000.00	\$0.00	\$16,000.00	\$0.00	\$0.00	\$0.00	\$0.00	\$16,000.00
3170	Servicios de acceso a Internet, redes y procesami	\$90,000.00	\$0.00	\$90,000.00	\$39,677.84	\$39,677.84	\$39,677.84	\$39,677.84	\$50,322.16



Ejercicio del Presupuesto		Egresos Aprobado	Ampliaciones / (Reducciones)	Egresos Modificado	Egresos Comprometido	Egresos Devengado	Egresos Ejercido	Pagado	Subejercicio
3171	Servicio de internet y redes	\$90,000.00	\$0.00	\$90,000.00	\$39,677.84	\$39,677.84	\$39,677.84	\$39,677.84	\$50,322.16
3180	Servicios postales y telegráficos	\$0.00	\$40,601.86	\$40,601.86	\$40,601.86	\$40,601.86	\$40,601.86	\$40,601.86	\$0.00
3181	Servicios postales y telegráficos	\$0.00	\$40,601.86	\$40,601.86	\$40,601.86	\$40,601.86	\$40,601.86	\$40,601.86	\$0.00
3200	SERVICIOS DE ARRENDAMIENTO	\$1,103,110.00	\$2,603,067.62	\$3,706,177.62	\$934,608.10	\$934,608.10	\$934,608.10	\$934,608.10	\$2,771,569.52
3220	Arrendamiento de edificios	\$758,625.00	\$0.00	\$758,625.00	\$741,120.66	\$741,120.66	\$741,120.66	\$741,120.66	\$17,504.34
3221	Arrendamiento de edificios	\$758,625.00	\$0.00	\$758,625.00	\$741,120.66	\$741,120.66	\$741,120.66	\$741,120.66	\$17,504.34
3250	Arrendamiento de equipo de transporte	\$20,000.00	\$147,725.45	\$167,725.45	\$147,725.44	\$147,725.44	\$147,725.44	\$147,725.44	\$20,000.01
3251	Arrendamiento de equipo de transporte	\$20,000.00	\$147,725.45	\$167,725.45	\$147,725.44	\$147,725.44	\$147,725.44	\$147,725.44	\$20,000.01
3290	Otros arrendamientos	\$324,485.00	\$2,455,342.17	\$2,779,827.17	\$45,762.00	\$45,762.00	\$45,762.00	\$45,762.00	\$2,734,065.17
3291	Otros arrendamientos	\$324,485.00	\$2,455,342.17	\$2,779,827.17	\$45,762.00	\$45,762.00	\$45,762.00	\$45,762.00	\$2,734,065.17
3300	SERVICIOS PROFESIONALES, CIENTÍFICOS, TÉCNICOS Y DE INVESTIGACIÓN	\$863,292.00	\$1,001,801.97	\$1,865,093.97	\$1,252,155.20	\$736,298.07	\$736,298.07	\$736,298.07	\$1,128,795.90
3330	Servicios de consultoría administrativa, procesos,	\$0.00	\$35,461.00	\$35,461.00	\$35,461.00	\$35,461.00	\$35,461.00	\$35,461.00	\$0.00
3331	Servicios de consultoría administrativa y científica	\$0.00	\$35,461.00	\$35,461.00	\$35,461.00	\$35,461.00	\$35,461.00	\$35,461.00	\$0.00
3340	Servicios de capacitación	\$0.00	\$17,300.00	\$17,300.00	\$17,300.00	\$17,300.00	\$17,300.00	\$17,300.00	\$0.00
3341	Servicios de capacitación	\$0.00	\$17,300.00	\$17,300.00	\$17,300.00	\$17,300.00	\$17,300.00	\$17,300.00	\$0.00
3350	Servicios de investigación científica y desarrollo	\$21,000.00	-\$21,000.00	\$0.00	\$0.00	\$0.00	\$0.00	\$0.00	\$0.00
3351	Servicios de investigación científica y desarrollo	\$21,000.00	-\$21,000.00	\$0.00	\$0.00	\$0.00	\$0.00	\$0.00	\$0.00
3360	Servicios de apoyo administrativo, traducción, fotocopia	\$699,792.00	\$319,282.38	\$1,019,074.38	\$436,525.80	\$355,168.67	\$355,168.67	\$355,168.67	\$663,905.71
3361	Servicios de apoyo administrativo, traducción, fotocopia	\$221,792.00	\$309,306.38	\$531,098.38	\$426,549.80	\$345,192.67	\$345,192.67	\$345,192.67	\$185,905.71
3364	Manuales y cuadernos de ejercicios para funcionarios	\$478,000.00	\$0.00	\$478,000.00	\$0.00	\$0.00	\$0.00	\$0.00	\$478,000.00
3365	Servicio de apoyo administrativo y secretarial	\$0.00	\$9,976.00	\$9,976.00	\$9,976.00	\$9,976.00	\$9,976.00	\$9,976.00	\$0.00
3380	Servicios de vigilancia	\$90,000.00	\$53,326.51	\$143,326.51	\$143,326.51	\$143,326.51	\$143,326.51	\$143,326.51	\$0.00
3381	Servicios de vigilancia	\$90,000.00	\$53,326.51	\$143,326.51	\$143,326.51	\$143,326.51	\$143,326.51	\$143,326.51	\$0.00
3390	Servicios profesionales, científicos y técnicos integrales	\$52,500.00	\$597,432.08	\$649,932.08	\$619,541.89	\$185,041.89	\$185,041.89	\$185,041.89	\$464,890.19
3391	Servicios profesionales, científicos y técnicos integrales	\$52,500.00	\$597,432.08	\$649,932.08	\$619,541.89	\$185,041.89	\$185,041.89	\$185,041.89	\$464,890.19
3400	SERVICIOS FINANCIEROS, BANCARIOS Y COMERCIALES	\$356,405.00	-\$55,637.19	\$300,767.81	\$261,645.29	\$261,645.29	\$261,645.29	\$261,645.29	\$39,122.52
3410	Servicios financieros y bancarios	\$48,000.00	\$15,000.00	\$63,000.00	\$57,881.95	\$57,881.95	\$57,881.95	\$57,881.95	\$5,118.05
3411	Servicios financieros y bancarios	\$48,000.00	\$15,000.00	\$63,000.00	\$57,881.95	\$57,881.95	\$57,881.95	\$57,881.95	\$5,118.05
3440	Seguros de responsabilidad patrimonial y fianzas	\$46,305.00	-\$6,586.73	\$39,718.27	\$38,164.00	\$38,164.00	\$38,164.00	\$38,164.00	\$1,554.27
3441	Seguros de responsabilidad patrimonial y fianzas	\$46,305.00	-\$6,586.73	\$39,718.27	\$38,164.00	\$38,164.00	\$38,164.00	\$38,164.00	\$1,554.27
3450	Seguro de bienes patrimoniales	\$206,850.00	-\$45,426.66	\$161,423.34	\$161,423.34	\$161,423.34	\$161,423.34	\$161,423.34	\$0.00
3451	Seguro de bienes patrimoniales	\$206,850.00	-\$45,426.66	\$161,423.34	\$161,423.34	\$161,423.34	\$161,423.34	\$161,423.34	\$0.00
3470	Fletes y maniobras	\$55,250.00	-\$18,623.80	\$36,626.20	\$4,176.00	\$4,176.00	\$4,176.00	\$4,176.00	\$32,450.20
3471	Fletes y maniobras	\$55,250.00	-\$18,623.80	\$36,626.20	\$4,176.00	\$4,176.00	\$4,176.00	\$4,176.00	\$32,450.20

Ejercicio del Presupuesto	Egresos Aprobado	Ampliaciones / (Reducciones)	Egresos Modificado	Egresos Comprometido	Egresos Devengado	Egresos Ejercido	Pagado	Subejercicio
3500 SERVICIOS DE INSTALACIÓN, REPARACIÓN, M	\$363,825.00	\$179,386.23	\$543,211.23	\$536,934.28	\$536,934.28	\$536,934.28	\$536,934.28	\$6,276.95
3510 Conservación y mantenimiento menor de inmueble	\$943.00	\$152,663.54	\$153,606.54	\$153,181.20	\$153,181.20	\$153,181.20	\$153,181.20	\$425.34
3511 Conservación y mantenimiento menor de inmueble	\$943.00	\$152,663.54	\$153,606.54	\$153,181.20	\$153,181.20	\$153,181.20	\$153,181.20	\$425.34
3520 Instalación, reparación y mantenimiento de mobili	\$17,367.00	\$4,517.80	\$21,884.80	\$21,884.80	\$21,884.80	\$21,884.80	\$21,884.80	\$0.00
3521 Instalación, reparación y mantenimiento de mobili	\$17,367.00	\$4,517.80	\$21,884.80	\$21,884.80	\$21,884.80	\$21,884.80	\$21,884.80	\$0.00
3530 Instalación, reparación y mantenimiento de equipc	\$5,515.00	\$0.00	\$5,515.00	\$5,320.22	\$5,320.22	\$5,320.22	\$5,320.22	\$194.78
3531 Instalación, reparación y mantenimiento de equipc	\$5,515.00	\$0.00	\$5,515.00	\$5,320.22	\$5,320.22	\$5,320.22	\$5,320.22	\$194.78
3550 Reparación y mantenimiento de equipo de transpo	\$0.00	\$40,317.89	\$40,317.89	\$38,772.79	\$38,772.79	\$38,772.79	\$38,772.79	\$1,545.10
3551 Reparación y mantenimiento de equipo de transpo	\$0.00	\$40,317.89	\$40,317.89	\$38,772.79	\$38,772.79	\$38,772.79	\$38,772.79	\$1,545.10
3570 Instalación, reparación y mantenimiento de maqui	\$0.00	\$6,319.00	\$6,319.00	\$6,319.00	\$6,319.00	\$6,319.00	\$6,319.00	\$0.00
3571 Instalación, reparación y mantenimiento de maqui	\$0.00	\$6,319.00	\$6,319.00	\$6,319.00	\$6,319.00	\$6,319.00	\$6,319.00	\$0.00
3580 Servicios de limpieza y manejo de desechos	\$340,000.00	-\$30,000.00	\$310,000.00	\$305,888.27	\$305,888.27	\$305,888.27	\$305,888.27	\$4,111.73
3581 Servicios de limpieza y manejo de desechos	\$340,000.00	-\$30,000.00	\$310,000.00	\$305,888.27	\$305,888.27	\$305,888.27	\$305,888.27	\$4,111.73
3590 Servicios de jardinería y fumigación	\$0.00	\$5,568.00	\$5,568.00	\$5,568.00	\$5,568.00	\$5,568.00	\$5,568.00	\$0.00
3591 Servicios de jardinería y fumigación	\$0.00	\$5,568.00	\$5,568.00	\$5,568.00	\$5,568.00	\$5,568.00	\$5,568.00	\$0.00
3600 SERVICIOS DE COMUNICACIÓN SOCIAL Y PUB	\$75,000.00	\$8,338.34	\$83,338.34	\$14,989.44	\$14,989.44	\$14,989.44	\$14,989.44	\$68,348.90
3610 Difusión por radio,televisión y otros medios de me	\$75,000.00	\$3,698.34	\$78,698.34	\$10,349.44	\$10,349.44	\$10,349.44	\$10,349.44	\$68,348.90
3613 Difusión de programas y actividades gubernamen	\$50,000.00	\$3,698.34	\$53,698.34	\$10,349.44	\$10,349.44	\$10,349.44	\$10,349.44	\$43,348.90
3614 Difusión de programas y actividades gubernament	\$25,000.00	\$0.00	\$25,000.00	\$0.00	\$0.00	\$0.00	\$0.00	\$25,000.00
3650 Servicios de la industria filmica, del sonido y video	\$0.00	\$4,640.00	\$4,640.00	\$4,640.00	\$4,640.00	\$4,640.00	\$4,640.00	\$0.00
3651 Servicios para la industria filmica, del sonido y del	\$0.00	\$4,640.00	\$4,640.00	\$4,640.00	\$4,640.00	\$4,640.00	\$4,640.00	\$0.00
3700 Servicios de traslados y viáticos	\$518,258.97	-\$187,978.33	\$330,280.64	\$48,974.45	\$48,974.45	\$48,974.45	\$48,974.45	\$281,306.19
3710 Pasajes aéreos	\$105,399.99	-\$18,000.00	\$87,399.99	\$0.00	\$0.00	\$0.00	\$0.00	\$87,399.99
3711 Pasajes aéreos nacionales	\$105,399.99	-\$18,000.00	\$87,399.99	\$0.00	\$0.00	\$0.00	\$0.00	\$87,399.99
3720 Pasajes terrestres	\$149,998.99	-\$51,160.01	\$98,838.98	\$21,401.42	\$21,401.42	\$21,401.42	\$21,401.42	\$77,437.56
3721 Pasajes terrestres nacionales	\$149,998.99	-\$51,160.01	\$98,838.98	\$21,401.42	\$21,401.42	\$21,401.42	\$21,401.42	\$77,437.56
3750 Viáticos en el país	\$255,559.99	-\$116,964.32	\$138,595.67	\$27,536.03	\$27,536.03	\$27,536.03	\$27,536.03	\$111,059.64
3751 Viáticos en el país	\$255,559.99	-\$116,964.32	\$138,595.67	\$27,536.03	\$27,536.03	\$27,536.03	\$27,536.03	\$111,059.64
3790 Otros servicios de traslado y hospedaje	\$7,300.00	-\$1,854.00	\$5,446.00	\$37.00	\$37.00	\$37.00	\$37.00	\$5,409.00
3791 OTROS SERVICIOS DE TRASLADO Y HOSPED/	\$7,300.00	-\$1,854.00	\$5,446.00	\$37.00	\$37.00	\$37.00	\$37.00	\$5,409.00
3800 SERVICIOS OFICIALES	\$285,813.32	-\$99,069.89	\$186,743.43	\$68,911.47	\$68,911.47	\$68,911.47	\$68,911.47	\$117,831.96
3820 Gastos de orden social y cultural	\$56,000.00	-\$55,800.00	\$200.00	\$0.00	\$0.00	\$0.00	\$0.00	\$200.00
3821 Gastos de orden social y cultural	\$56,000.00	-\$55,800.00	\$200.00	\$0.00	\$0.00	\$0.00	\$0.00	\$200.00
3830 Congresos y convenciones	\$74,216.66	-\$45,784.92	\$28,431.74	\$0.00	\$0.00	\$0.00	\$0.00	\$28,431.74



Ejercicio del Presupuesto		Egresos Aprobado	Ampliaciones / (Reducciones)	Egresos Modificado	Egresos Comprometido	Egresos Devengado	Egresos Ejercido	Pagado	Subejercicio
3831	Congresos y convenciones	\$74,216.66	-\$45,784.92	\$28,431.74	\$0.00	\$0.00	\$0.00	\$0.00	\$28,431.74
3850	Gastos de representación	\$155,596.66	\$2,515.03	\$158,111.69	\$68,911.47	\$68,911.47	\$68,911.47	\$68,911.47	\$89,200.22
3851	Gastos de representación	\$155,596.66	\$2,515.03	\$158,111.69	\$68,911.47	\$68,911.47	\$68,911.47	\$68,911.47	\$89,200.22
3900	OTROS SERVICIOS GENERALES	\$1,305,780.33	\$375,559.34	\$1,681,339.67	\$1,624,258.34	\$1,624,258.34	\$1,624,258.34	\$1,624,258.34	\$57,081.33
3920	Impuestos y derechos	\$108,015.00	\$749.00	\$108,764.00	\$52,606.00	\$52,606.00	\$52,606.00	\$52,606.00	\$56,158.00
3921	Impuestos y derechos	\$45,515.00	\$749.00	\$46,264.00	\$3,969.00	\$3,969.00	\$3,969.00	\$3,969.00	\$42,295.00
3922	Gastos judiciales y notariales	\$10,000.00	\$0.00	\$10,000.00	\$5,568.00	\$5,568.00	\$5,568.00	\$5,568.00	\$4,432.00
3923	Tenencias y verificaciones vehiculares	\$52,500.00	\$0.00	\$52,500.00	\$43,069.00	\$43,069.00	\$43,069.00	\$43,069.00	\$9,431.00
3940	Sentencias y resoluciones judiciales	\$0.00	\$85,936.79	\$85,936.79	\$85,936.79	\$85,936.79	\$85,936.79	\$85,936.79	\$0.00
3941	Sentencias y resoluciones por autoridad competen	\$0.00	\$85,936.79	\$85,936.79	\$85,936.79	\$85,936.79	\$85,936.79	\$85,936.79	\$0.00
3950	Penas, multas, accesorios y actualizaciones	\$0.00	\$203,087.55	\$203,087.55	\$203,087.55	\$203,087.55	\$203,087.55	\$203,087.55	\$0.00
3951	Penas, multas, accesorios y actualizaciones	\$0.00	\$203,087.55	\$203,087.55	\$203,087.55	\$203,087.55	\$203,087.55	\$203,087.55	\$0.00
3980	Impuesto sobre nóminas y otros que se deriven de	\$1,196,765.33	\$86,786.00	\$1,283,551.33	\$1,282,628.00	\$1,282,628.00	\$1,282,628.00	\$1,282,628.00	\$923.33
3981	Impuesto sobre nóminas (2%)	\$1,196,765.33	\$86,786.00	\$1,283,551.33	\$1,282,628.00	\$1,282,628.00	\$1,282,628.00	\$1,282,628.00	\$923.33
3990	Otros servicios generales	\$1,000.00	-\$1,000.00	\$0.00	\$0.00	\$0.00	\$0.00	\$0.00	\$0.00
3991	Otros servicios generales	\$1,000.00	-\$1,000.00	\$0.00	\$0.00	\$0.00	\$0.00	\$0.00	\$0.00
4000	TRANSFERENCIAS, ASIGNACIONES, SUE	\$103,375,278.97	\$0.00	\$103,375,278.97	\$102,690,222.75	\$102,690,222.75	\$102,690,222.75	\$102,690,222.75	\$685,056.22
4400	AYUDAS SOCIALES	\$99,181,850.00	\$0.00	\$99,181,850.00	\$99,131,135.25	\$99,131,135.25	\$99,131,135.25	\$99,131,135.25	\$50,714.75
4410	Ayudas sociales a personas	\$291,060.00	-\$0.25	\$291,059.75	\$240,345.00	\$240,345.00	\$240,345.00	\$240,345.00	\$50,714.75
4411	Ayudas sociales a personas	\$291,060.00	-\$0.25	\$291,059.75	\$240,345.00	\$240,345.00	\$240,345.00	\$240,345.00	\$50,714.75
4450	Ayudas sociales a instituciones sin fines de lucro	\$98,890,790.00	\$0.25	\$98,890,790.25	\$98,890,790.25	\$98,890,790.25	\$98,890,790.25	\$98,890,790.25	\$0.00
4456	Ayudas sociales a entidades (Financiamiento Púb	\$96,010,475.61	\$0.24	\$96,010,475.85	\$96,010,475.85	\$96,010,475.85	\$96,010,475.85	\$96,010,475.85	\$0.00
4457	Ayudas sociales a entidades (Financiamiento Púb	\$2,880,314.39	\$0.01	\$2,880,314.40	\$2,880,314.40	\$2,880,314.40	\$2,880,314.40	\$2,880,314.40	\$0.00
4500	PENSIONES Y JUBILACIONES	\$4,193,428.97	\$0.00	\$4,193,428.97	\$3,559,087.50	\$3,559,087.50	\$3,559,087.50	\$3,559,087.50	\$634,341.47
4510	Pensiones	\$2,942,143.80	\$0.00	\$2,942,143.80	\$2,472,908.51	\$2,472,908.51	\$2,472,908.51	\$2,472,908.51	\$469,235.29
4511	Pensiones	\$2,942,143.80	\$0.00	\$2,942,143.80	\$2,472,908.51	\$2,472,908.51	\$2,472,908.51	\$2,472,908.51	\$469,235.29
4520	Jubilaciones	\$1,251,285.17	\$0.00	\$1,251,285.17	\$1,086,178.99	\$1,086,178.99	\$1,086,178.99	\$1,086,178.99	\$165,106.18
4521	JUBILACIONES	\$1,251,285.17	\$0.00	\$1,251,285.17	\$1,086,178.99	\$1,086,178.99	\$1,086,178.99	\$1,086,178.99	\$165,106.18
5000	BIENES MUEBLES, INMUEBLES E INTAN	\$0.00	\$70,168.31	\$70,168.31	\$70,167.70	\$70,167.70	\$70,167.70	\$70,167.70	\$0.61
5100	MOBILIARIO Y EQUIPO DE ADMINISTRACIÓN	\$0.00	\$63,799.31	\$63,799.31	\$63,799.30	\$63,799.30	\$63,799.30	\$63,799.30	\$0.01
5120	Muebles, excepto de oficina y estantería	\$0.00	\$7,660.29	\$7,660.29	\$7,660.29	\$7,660.29	\$7,660.29	\$7,660.29	\$0.00
5121	Muebles excepto de oficina y estantería	\$0.00	\$7,660.29	\$7,660.29	\$7,660.29	\$7,660.29	\$7,660.29	\$7,660.29	\$0.00
5150	Equipos de cómputo y de tecnologías de la inform:	\$0.00	\$56,139.02	\$56,139.02	\$56,139.01	\$56,139.01	\$56,139.01	\$56,139.01	\$0.01
5151	Equipo de cómputo y de tecnología de la informaci	\$0.00	\$56,139.02	\$56,139.02	\$56,139.01	\$56,139.01	\$56,139.01	\$56,139.01	\$0.01





INSTITUTO ELECTORAL DEL ESTADO DE QUERETARO QUERETARO

Estado Analítico del Ejercicio del Presupuesto por Capítulo del Gasto Del 01/ene./2021 Al 31/dic./2021

F.Financiamiento: 209, 210, 211, 213

Fecha y 13/ene./2022


hora de Impresión 12:43 p. m.

Usr: supervisor

Rep: rptEstadoAnaliticoPresupuestoEgresos

Ejercicio del Presupuesto	Egresos Aprobado	Ampliaciones / (Reducciones)	Egresos Modificado	Egresos Comprometido	Egresos Devengado	Egresos Ejercido	Pagado	Subejercicio
5200 MOBILIARIO Y EQUIPO EDUCACIONAL Y RECR	\$0.00	\$6,369.00	\$6,369.00	\$6,368.40	\$6,368.40	\$6,368.40	\$6,368.40	\$0.60
5210 Equipos y aparatos audiovisuales	\$0.00	\$6,369.00	\$6,369.00	\$6,368.40	\$6,368.40	\$6,368.40	\$6,368.40	\$0.60
5211 Equipos y aparatos de proyección de imágenes, a	\$0.00	\$6,369.00	\$6,369.00	\$6,368.40	\$6,368.40	\$6,368.40	\$6,368.40	\$0.60
Total	\$165,265,548.00	\$4,936,690.91	\$170,202,238.91	\$163,829,354.84	\$163,313,497.71	\$163,313,497.71	\$163,313,497.71	\$6,888,741.20


Ejercicio del Presupuesto	Egresos Aprobado	Ampliaciones / (Reducciones)	Egresos Modificado	Egresos Comprometido	Egresos Devengado	Egresos Ejercido	Pagado	Subejercicio
1000 SERVICIOS PERSONALES	\$80,599,279.09	\$807,099.65	\$81,406,378.74	\$81,297,088.78	\$81,297,088.78	\$81,297,088.78	\$81,297,088.78	\$109,289.96
1200 Remuneraciones al personal de carácter transitic	\$50,369,307.94	-\$7,125,076.26	\$43,244,231.68	\$43,203,264.96	\$43,203,264.96	\$43,203,264.96	\$43,203,264.96	\$40,966.72
1210 Honorarios asimilables a salarios	\$12,074,436.00	-\$2,312,538.23	\$9,761,897.77	\$9,725,247.67	\$9,725,247.67	\$9,725,247.67	\$9,725,247.67	\$36,650.10
1211 Honorarios asimilables a salarios	\$12,074,436.00	-\$2,312,538.23	\$9,761,897.77	\$9,725,247.67	\$9,725,247.67	\$9,725,247.67	\$9,725,247.67	\$36,650.10
1220 Sueldos base al personal eventual	\$38,294,871.94	-\$4,812,538.03	\$33,482,333.91	\$33,478,017.29	\$33,478,017.29	\$33,478,017.29	\$33,478,017.29	\$4,316.62
1221 Sueldo base al personal eventual	\$38,294,871.94	-\$4,812,538.03	\$33,482,333.91	\$33,478,017.29	\$33,478,017.29	\$33,478,017.29	\$33,478,017.29	\$4,316.62
1300 REMUNERACIONES ADICIONALES Y ESPECIAL	\$11,716,373.90	-\$785,723.45	\$10,930,650.45	\$10,912,083.08	\$10,912,083.08	\$10,912,083.08	\$10,912,083.08	\$18,567.37
1310 Primas por años de servicio efectivos prestados	\$0.00	\$1,917.00	\$1,917.00	\$0.00	\$0.00	\$0.00	\$0.00	\$1,917.00
1311 Prima quinquenal	\$0.00	\$1,917.00	\$1,917.00	\$0.00	\$0.00	\$0.00	\$0.00	\$1,917.00
1320 Primas de vacaciones, dominical y gratificación de	\$11,716,373.90	-\$787,640.45	\$10,928,733.45	\$10,912,083.08	\$10,912,083.08	\$10,912,083.08	\$10,912,083.08	\$16,650.37
1321 Prestaciones de fin de año en efectivo	\$4,007,528.00	-\$190,517.89	\$3,817,010.11	\$3,815,083.97	\$3,815,083.97	\$3,815,083.97	\$3,815,083.97	\$1,926.14
1322 Prima vacacional	\$113,879.49	\$26,267.70	\$140,147.19	\$136,743.08	\$136,743.08	\$136,743.08	\$136,743.08	\$3,404.11
1323 Prima sabatina y dominical	\$7,139,448.06	-\$798,587.76	\$6,340,860.30	\$6,339,179.02	\$6,339,179.02	\$6,339,179.02	\$6,339,179.02	\$1,681.28
1325 Vacaciones	\$455,518.35	\$175,197.50	\$630,715.85	\$621,077.01	\$621,077.01	\$621,077.01	\$621,077.01	\$9,638.84
1400 SEGURIDAD SOCIAL	\$9,189,176.45	-\$738,345.43	\$8,450,831.02	\$8,419,090.74	\$8,419,090.74	\$8,419,090.74	\$8,419,090.74	\$31,740.28
1410 Aportaciones de seguridad social	\$6,476,243.33	-\$924,996.96	\$5,551,246.37	\$5,535,277.34	\$5,535,277.34	\$5,535,277.34	\$5,535,277.34	\$15,969.03
1412 Aportaciones al IMSS	\$5,255,423.43	-\$838,763.83	\$4,416,659.60	\$4,407,841.07	\$4,407,841.07	\$4,407,841.07	\$4,407,841.07	\$8,818.53
1415 Cesantía y Vejez	\$1,220,819.90	-\$86,233.13	\$1,134,586.77	\$1,127,436.27	\$1,127,436.27	\$1,127,436.27	\$1,127,436.27	\$7,150.50
1420 Aportaciones a fondos de vivienda	\$1,937,809.41	\$53,286.47	\$1,991,095.88	\$1,985,773.85	\$1,985,773.85	\$1,985,773.85	\$1,985,773.85	\$5,322.03
1422 Cuotas al INFONAVIT	\$1,937,809.41	\$53,286.47	\$1,991,095.88	\$1,985,773.85	\$1,985,773.85	\$1,985,773.85	\$1,985,773.85	\$5,322.03
1430 Aportaciones al sistema para el retiro	\$775,123.71	\$133,365.06	\$908,488.77	\$898,039.55	\$898,039.55	\$898,039.55	\$898,039.55	\$10,449.22
1431 Sistema de ahorro para el retiro	\$775,123.71	\$133,365.06	\$908,488.77	\$898,039.55	\$898,039.55	\$898,039.55	\$898,039.55	\$10,449.22
1500 OTRAS PRESTACIONES SOCIALES Y ECONÓMI	\$9,324,420.80	\$9,456,244.79	\$18,780,665.59	\$18,762,650.00	\$18,762,650.00	\$18,762,650.00	\$18,762,650.00	\$18,015.59
1520 Indemnizaciones	\$0.00	\$10,229,623.47	\$10,229,623.47	\$10,229,616.77	\$10,229,616.77	\$10,229,616.77	\$10,229,616.77	\$6.70
1521 Indemnizaciones	\$0.00	\$10,229,623.47	\$10,229,623.47	\$10,229,616.77	\$10,229,616.77	\$10,229,616.77	\$10,229,616.77	\$6.70
1540 Prestaciones contractuales	\$3,665,558.17	-\$710,648.15	\$2,954,910.02	\$2,949,088.07	\$2,949,088.07	\$2,949,088.07	\$2,949,088.07	\$5,821.95
1541 Despensa Quincenal	\$3,665,558.17	-\$710,648.15	\$2,954,910.02	\$2,949,088.07	\$2,949,088.07	\$2,949,088.07	\$2,949,088.07	\$5,821.95
1590 Otras prestaciones sociales y económicas	\$5,658,862.63	-\$62,730.53	\$5,596,132.10	\$5,583,945.16	\$5,583,945.16	\$5,583,945.16	\$5,583,945.16	\$12,186.94
1591 Días de descanso obligatorio	\$3,751,224.80	-\$1,506,495.85	\$2,244,728.95	\$2,232,542.04	\$2,232,542.04	\$2,232,542.04	\$2,232,542.04	\$12,186.91
1593 Reconocimiento por trabajos extraordinarios	\$1,907,637.83	-\$46,726.61	\$1,860,911.22	\$1,860,911.19	\$1,860,911.19	\$1,860,911.19	\$1,860,911.19	\$0.03
1598 Subsidio ISR	\$0.00	\$1,490,491.93	\$1,490,491.93	\$1,490,491.93	\$1,490,491.93	\$1,490,491.93	\$1,490,491.93	\$0.00
2000 MATERIALES Y SUMINISTRO	\$26,311,789.66	\$3,488,887.64	\$29,800,677.30	\$23,376,665.80	\$23,275,386.23	\$23,275,386.23	\$23,275,386.23	\$6,525,291.07
2100 Materiales de administración, emisión de docue	\$19,534,495.00	-\$633,652.32	\$18,900,842.68	\$13,566,543.99	\$13,465,264.42	\$13,465,264.42	\$13,465,264.42	\$5,435,578.26
2110 Materiales, útiles y equipos menores de oficina	\$16,719,409.00	-\$1,962,635.90	\$14,756,773.10	\$9,973,429.34	\$9,973,429.34	\$9,973,429.34	\$9,973,429.34	\$4,783,343.76



Ejercicio del Presupuesto		Egresos Aprobado	Ampliaciones / (Reducciones)	Egresos Modificado	Egresos Comprometido	Egresos Devengado	Egresos Ejercido	Pagado	Subejercicio
2111	Materiales, útiles y equipos menores de oficina	\$2,830,789.00	-\$1,344,135.90	\$1,486,653.10	\$1,215,662.50	\$1,215,662.50	\$1,215,662.50	\$1,215,662.50	\$270,990.60
2114	Urnas y paquetes electorales	\$13,888,620.00	-\$618,500.00	\$13,270,120.00	\$8,757,766.84	\$8,757,766.84	\$8,757,766.84	\$8,757,766.84	\$4,512,353.16
2120	Materiales y útiles de impresión y reproducción	\$491,791.00	-\$344,784.74	\$147,006.26	\$1,042.84	\$1,042.84	\$1,042.84	\$1,042.84	\$145,963.42
2121	Materiales y útiles de impresión y reproducción	\$491,791.00	-\$344,784.74	\$147,006.26	\$1,042.84	\$1,042.84	\$1,042.84	\$1,042.84	\$145,963.42
2140	Materiales, útiles y equipos menores de tecnología	\$1,065,750.00	\$1,726,208.50	\$2,791,958.50	\$2,732,401.94	\$2,631,122.50	\$2,631,122.50	\$2,631,122.50	\$160,836.00
2141	Material de limpieza y mantenimiento e insumos p	\$2,250.00	-\$101.50	\$2,148.50	\$0.00	\$0.00	\$0.00	\$0.00	\$2,148.50
2142	Materiales, útiles y equipos menores de tecnología	\$1,063,500.00	\$1,726,310.00	\$2,789,810.00	\$2,732,401.94	\$2,631,122.50	\$2,631,122.50	\$2,631,122.50	\$158,687.50
2150	Material impreso e información digital	\$519,045.00	-\$82,084.58	\$436,960.42	\$321,333.07	\$321,333.07	\$321,333.07	\$321,333.07	\$115,627.35
2151	Material impreso e información digital	\$519,045.00	-\$82,084.58	\$436,960.42	\$321,333.07	\$321,333.07	\$321,333.07	\$321,333.07	\$115,627.35
2160	Material de limpieza	\$725,000.00	\$29,644.40	\$754,644.40	\$533,228.86	\$533,228.73	\$533,228.73	\$533,228.73	\$221,415.67
2161	Material de limpieza	\$725,000.00	\$29,644.40	\$754,644.40	\$533,228.86	\$533,228.73	\$533,228.73	\$533,228.73	\$221,415.67
2170	Materiales y útiles de enseñanza	\$13,500.00	\$0.00	\$13,500.00	\$5,107.94	\$5,107.94	\$5,107.94	\$5,107.94	\$8,392.06
2171	Material y útiles de enseñanza	\$13,500.00	\$0.00	\$13,500.00	\$5,107.94	\$5,107.94	\$5,107.94	\$5,107.94	\$8,392.06
2200	ALIMENTOS Y UTENSILIOS	\$2,646,316.66	\$952,002.25	\$3,598,318.91	\$3,373,989.96	\$3,373,989.96	\$3,373,989.96	\$3,373,989.96	\$224,328.95
2210	Productos alimenticios para personas	\$2,646,316.66	\$952,002.25	\$3,598,318.91	\$3,373,989.96	\$3,373,989.96	\$3,373,989.96	\$3,373,989.96	\$224,328.95
2211	Productos alimenticios para personas	\$2,646,316.66	\$952,002.25	\$3,598,318.91	\$3,373,989.96	\$3,373,989.96	\$3,373,989.96	\$3,373,989.96	\$224,328.95
2400	MATERIALES Y ARTÍCULOS DE CONSTRUCCIÓN	\$464,000.00	\$130,787.86	\$594,787.86	\$400,741.95	\$400,741.95	\$400,741.95	\$400,741.95	\$194,045.91
2420	Cemento y productos de concreto	\$0.00	\$1,908.00	\$1,908.00	\$1,908.00	\$1,908.00	\$1,908.00	\$1,908.00	\$0.00
2421	Cemento y productos de concreto	\$0.00	\$1,908.00	\$1,908.00	\$1,908.00	\$1,908.00	\$1,908.00	\$1,908.00	\$0.00
2460	Material eléctrico y electrónico	\$350,000.00	\$112,261.69	\$462,261.69	\$270,720.50	\$270,720.50	\$270,720.50	\$270,720.50	\$191,541.19
2461	Material eléctrico y electrónico	\$350,000.00	\$112,261.69	\$462,261.69	\$270,720.50	\$270,720.50	\$270,720.50	\$270,720.50	\$191,541.19
2480	Materiales complementarios	\$114,000.00	\$4,849.44	\$118,849.44	\$117,493.07	\$117,493.07	\$117,493.07	\$117,493.07	\$1,356.37
2481	Materiales complementarios	\$114,000.00	\$4,849.44	\$118,849.44	\$117,493.07	\$117,493.07	\$117,493.07	\$117,493.07	\$1,356.37
2490	Otros materiales y artículos de construcción y repa	\$0.00	\$11,768.73	\$11,768.73	\$10,620.38	\$10,620.38	\$10,620.38	\$10,620.38	\$1,148.35
2491	Otros materiales y artículos de construcción y repa	\$0.00	\$11,768.73	\$11,768.73	\$10,620.38	\$10,620.38	\$10,620.38	\$10,620.38	\$1,148.35
2500	Productos químicos, farmacéuticos y de laborat	\$505,000.00	\$341,378.83	\$846,378.83	\$826,078.82	\$826,078.82	\$826,078.82	\$826,078.82	\$20,300.01
2530	Medicinas y productos farmacéuticos	\$505,000.00	\$341,378.83	\$846,378.83	\$826,078.82	\$826,078.82	\$826,078.82	\$826,078.82	\$20,300.01
2531	Medicinas y productos farmacéuticos de uso huma	\$505,000.00	\$341,378.83	\$846,378.83	\$826,078.82	\$826,078.82	\$826,078.82	\$826,078.82	\$20,300.01
2600	COMBUSTIBLES, LUBRICANTES Y ADITIVOS	\$1,645,400.00	-\$276,201.21	\$1,369,198.79	\$967,244.44	\$967,244.44	\$967,244.44	\$967,244.44	\$401,954.35
2610	Combustibles, lubricantes y aditivos	\$1,645,400.00	-\$276,201.21	\$1,369,198.79	\$967,244.44	\$967,244.44	\$967,244.44	\$967,244.44	\$401,954.35
2611	Combustibles	\$1,645,400.00	-\$276,201.21	\$1,369,198.79	\$967,244.44	\$967,244.44	\$967,244.44	\$967,244.44	\$401,954.35
2700	VESTUARIO, BLANCOS, PRENDAS DE PROTEC	\$1,486,578.00	-\$445,609.25	\$1,040,968.75	\$849,351.03	\$849,351.03	\$849,351.03	\$849,351.03	\$191,617.72
2710	Vestuario y uniformes	\$1,486,578.00	-\$449,497.19	\$1,037,080.81	\$845,463.89	\$845,463.89	\$845,463.89	\$845,463.89	\$191,616.92
2711	Vestuarios y uniformes	\$1,486,578.00	-\$449,497.19	\$1,037,080.81	\$845,463.89	\$845,463.89	\$845,463.89	\$845,463.89	\$191,616.92

Ejercicio del Presupuesto		Egresos Aprobado	Ampliaciones / (Reducciones)	Egresos Modificado	Egresos Comprometido	Egresos Devengado	Egresos Ejercido	Pagado	Subejercicio
2720	Prendas de seguridad y protección personal	\$0.00	\$644.96	\$644.96	\$644.96	\$644.96	\$644.96	\$644.96	\$0.00
2721	Prendas de seguridad y protección personal	\$0.00	\$644.96	\$644.96	\$644.96	\$644.96	\$644.96	\$644.96	\$0.00
2740	Productos textiles	\$0.00	\$3,242.98	\$3,242.98	\$3,242.18	\$3,242.18	\$3,242.18	\$3,242.18	\$0.80
2741	Productos textiles	\$0.00	\$3,242.98	\$3,242.98	\$3,242.18	\$3,242.18	\$3,242.18	\$3,242.18	\$0.80
2900	HERRAMIENTAS, REFACCIONES Y ACCESORIC	\$30,000.00	\$3,420,181.48	\$3,450,181.48	\$3,392,715.61	\$3,392,715.61	\$3,392,715.61	\$3,392,715.61	\$57,465.87
2910	Herramientas menores	\$0.00	\$237.99	\$237.99	\$237.99	\$237.99	\$237.99	\$237.99	\$0.00
2911	Herramientas menores	\$0.00	\$237.99	\$237.99	\$237.99	\$237.99	\$237.99	\$237.99	\$0.00
2920	Refacciones y accesorios menores de edificios	\$30,000.00	\$5,099.13	\$35,099.13	\$35,099.13	\$35,099.13	\$35,099.13	\$35,099.13	\$0.00
2921	Refacciones y accesorios menores de edificios	\$30,000.00	\$5,099.13	\$35,099.13	\$35,099.13	\$35,099.13	\$35,099.13	\$35,099.13	\$0.00
2930	Refacciones y accesorios menores de mobiliario y	\$0.00	\$361,384.13	\$361,384.13	\$361,384.13	\$361,384.13	\$361,384.13	\$361,384.13	\$0.00
2931	Refacciones y accesorios menores de edificios y	\$0.00	\$361,384.13	\$361,384.13	\$361,384.13	\$361,384.13	\$361,384.13	\$361,384.13	\$0.00
2940	Refacciones y accesorios menores de equipo de	\$0.00	\$428,159.55	\$428,159.55	\$417,447.95	\$417,447.95	\$417,447.95	\$417,447.95	\$10,711.60
2941	Refacciones y accesorios menores para equipo de	\$0.00	\$428,159.55	\$428,159.55	\$417,447.95	\$417,447.95	\$417,447.95	\$417,447.95	\$10,711.60
2960	Refacciones y accesorios menores de equipo de tr	\$0.00	\$5,594.30	\$5,594.30	\$5,593.50	\$5,593.50	\$5,593.50	\$5,593.50	\$0.80
2961	Refacciones y accesorios menores de equipo de tr	\$0.00	\$5,594.30	\$5,594.30	\$5,593.50	\$5,593.50	\$5,593.50	\$5,593.50	\$0.80
2990	Refacciones y accesorios menores de otros bien	\$0.00	\$2,619,706.38	\$2,619,706.38	\$2,572,952.91	\$2,572,952.91	\$2,572,952.91	\$2,572,952.91	\$46,753.47
2991	Otras refacciones y accesorios menores	\$0.00	\$2,619,706.38	\$2,619,706.38	\$2,572,952.91	\$2,572,952.91	\$2,572,952.91	\$2,572,952.91	\$46,753.47
3000	SERVICIOS GENERALES	\$100,007,465.24	-\$746,618.37	\$99,260,846.87	\$83,376,603.83	\$82,933,658.37	\$82,933,658.37	\$82,933,658.37	\$16,327,188.50
3100	SERVICIOS BÁSICOS	\$7,157,100.00	-\$1,265,039.21	\$5,892,060.79	\$4,025,228.96	\$4,024,419.91	\$4,024,419.91	\$4,024,419.91	\$1,867,640.88
3110	Energía eléctrica	\$688,000.00	\$0.00	\$688,000.00	\$420,811.00	\$420,811.00	\$420,811.00	\$420,811.00	\$267,189.00
3111	Energía eléctrica	\$688,000.00	\$0.00	\$688,000.00	\$420,811.00	\$420,811.00	\$420,811.00	\$420,811.00	\$267,189.00
3130	Agua	\$360,000.00	\$0.00	\$360,000.00	\$187,474.67	\$187,474.67	\$187,474.67	\$187,474.67	\$172,525.33
3131	Agua	\$360,000.00	\$0.00	\$360,000.00	\$187,474.67	\$187,474.67	\$187,474.67	\$187,474.67	\$172,525.33
3140	Telefonía Tradicional	\$2,238,000.00	-\$359,502.25	\$1,878,497.75	\$1,388,416.79	\$1,387,607.79	\$1,387,607.79	\$1,387,607.79	\$490,889.96
3141	Telefonía tradicional	\$2,238,000.00	-\$359,502.25	\$1,878,497.75	\$1,388,416.79	\$1,387,607.79	\$1,387,607.79	\$1,387,607.79	\$490,889.96
3150	Telefonía celular	\$555,600.00	\$365,308.98	\$920,908.98	\$623,045.98	\$623,045.93	\$623,045.93	\$623,045.93	\$297,863.05
3151	Telefonía celular	\$555,600.00	\$365,308.98	\$920,908.98	\$623,045.98	\$623,045.93	\$623,045.93	\$623,045.93	\$297,863.05
3160	Servicios de telecomunicaciones y satélites	\$1,540,500.00	-\$1,365,594.22	\$174,905.78	\$20,040.28	\$20,040.28	\$20,040.28	\$20,040.28	\$154,865.50
3161	Servicio de telecomunicación y satélites	\$1,540,500.00	-\$1,365,594.22	\$174,905.78	\$20,040.28	\$20,040.28	\$20,040.28	\$20,040.28	\$154,865.50
3170	Servicios de acceso a Internet, redes y procesami	\$1,625,000.00	\$112,157.88	\$1,737,157.88	\$1,360,491.81	\$1,360,491.81	\$1,360,491.81	\$1,360,491.81	\$376,666.07
3171	Servicio de internet y redes	\$1,625,000.00	\$112,157.88	\$1,737,157.88	\$1,360,491.81	\$1,360,491.81	\$1,360,491.81	\$1,360,491.81	\$376,666.07
3180	Servicios postales y telegráficos	\$150,000.00	-\$17,409.60	\$132,590.40	\$24,948.43	\$24,948.43	\$24,948.43	\$24,948.43	\$107,641.97
3181	Servicios postales y telegráficos	\$150,000.00	-\$17,409.60	\$132,590.40	\$24,948.43	\$24,948.43	\$24,948.43	\$24,948.43	\$107,641.97
3200	SERVICIOS DE ARRENDAMIENTO	\$20,471,561.66	\$229,315.70	\$20,700,877.36	\$19,317,570.58	\$19,317,570.58	\$19,317,570.58	\$19,317,570.58	\$1,383,306.78


Ejercicio del Presupuesto	Egresos Aprobado	Ampliaciones / (Reducciones)	Egresos Modificado	Egresos Comprometido	Egresos Devengado	Egresos Ejercido	Pagado	Subejercicio
3220	Arrendamiento de edificios	\$10,550,725.00	-\$324,510.40	\$10,226,214.60	\$9,420,312.49	\$9,420,312.49	\$9,420,312.49	\$805,902.11
3221	Arrendamiento de edificios	\$10,550,725.00	-\$324,510.40	\$10,226,214.60	\$9,420,312.49	\$9,420,312.49	\$9,420,312.49	\$805,902.11
3230	Arrendamiento de mobiliario y equipo de administ	\$2,407,350.00	\$357,541.09	\$2,764,891.09	\$2,288,207.52	\$2,288,207.52	\$2,288,207.52	\$476,683.57
3231	Arrendamiento de mobiliario y equipo de administ	\$2,407,350.00	\$357,541.09	\$2,764,891.09	\$2,288,207.52	\$2,288,207.52	\$2,288,207.52	\$476,683.57
3250	Arrendamiento de equipo de transporte	\$4,950,000.00	\$28,993.67	\$4,978,993.67	\$4,978,993.67	\$4,978,993.67	\$4,978,993.67	\$0.00
3251	Arrendamiento de equipo de transporte	\$4,950,000.00	\$28,993.67	\$4,978,993.67	\$4,978,993.67	\$4,978,993.67	\$4,978,993.67	\$0.00
3270	Arrendamiento de activos intangibles	\$24,750.00	-\$24,750.00	\$0.00	\$0.00	\$0.00	\$0.00	\$0.00
3271	Arrendamiento de activos intangibles	\$24,750.00	-\$24,750.00	\$0.00	\$0.00	\$0.00	\$0.00	\$0.00
3290	Otros arrendamientos	\$2,538,736.66	\$192,041.34	\$2,730,778.00	\$2,630,056.90	\$2,630,056.90	\$2,630,056.90	\$100,721.10
3291	Otros arrendamientos	\$2,537,070.00	\$193,708.00	\$2,730,778.00	\$2,630,056.90	\$2,630,056.90	\$2,630,056.90	\$100,721.10
3292	Arrendamiento de equipo y bienes de tecnología d	\$1,666.66	-\$1,666.66	\$0.00	\$0.00	\$0.00	\$0.00	\$0.00
3300	SERVICIOS PROFESIONALES, CIENTÍFICOS, TÉ	\$59,601,056.00	-\$77,667.87	\$59,523,388.13	\$51,647,048.51	\$51,227,671.30	\$51,227,671.30	\$8,295,716.83
3310	Servicios legales, de contabilidad, auditoría y relac	\$883,000.00	\$236,645.00	\$1,119,645.00	\$1,063,241.01	\$1,063,241.01	\$1,063,241.01	\$56,403.99
3311	Servicios legales, de contabilidad, auditoría y relac	\$883,000.00	\$236,645.00	\$1,119,645.00	\$1,063,241.01	\$1,063,241.01	\$1,063,241.01	\$56,403.99
3320	Servicios de diseño, arquitectura, ingeniería y acti	\$27,000.00	-\$5,000.00	\$22,000.00	\$0.00	\$0.00	\$0.00	\$22,000.00
3321	Servicios de diseño, arquitectura, ingeniería y acti	\$27,000.00	-\$5,000.00	\$22,000.00	\$0.00	\$0.00	\$0.00	\$22,000.00
3330	Servicios de consultoría administrativa, procesos,	\$0.00	\$4,524.00	\$4,524.00	\$4,524.00	\$4,524.00	\$4,524.00	\$0.00
3331	Servicios de consultoría administrativa y científica	\$0.00	\$4,524.00	\$4,524.00	\$4,524.00	\$4,524.00	\$4,524.00	\$0.00
3340	Servicios de capacitación	\$110,000.00	\$73,832.00	\$183,832.00	\$170,783.10	\$170,783.10	\$170,783.10	\$13,048.90
3341	Servicios de capacitación	\$110,000.00	\$73,832.00	\$183,832.00	\$170,783.10	\$170,783.10	\$170,783.10	\$13,048.90
3360	Servicios de apoyo administrativo, traducción, fotc	\$54,007,056.00	-\$506,298.91	\$53,500,757.09	\$46,829,677.18	\$46,410,299.97	\$46,410,299.97	\$7,090,457.12
3361	Servicios de apoyo administrativo, traducción, foto	\$2,476,835.00	\$2,232,947.60	\$4,709,782.60	\$4,225,431.37	\$3,806,054.16	\$3,806,054.16	\$903,728.44
3363	Servicios de elaboración e impresión de document	\$23,354,207.00	-\$87,000.00	\$23,267,207.00	\$22,230,177.86	\$22,230,177.86	\$22,230,177.86	\$1,037,029.14
3364	Manuales y cuadernos de ejercicios para funcione	\$5,000,000.00	-\$142,710.58	\$4,857,289.42	\$4,797,006.00	\$4,797,006.00	\$4,797,006.00	\$60,283.42
3365	Servicio de apoyo administrativo y secretarial	\$23,176,014.00	-\$2,509,535.93	\$20,666,478.07	\$15,577,061.95	\$15,577,061.95	\$15,577,061.95	\$5,089,416.12
3380	Servicios de vigilancia	\$695,000.00	\$2,320.00	\$697,320.00	\$573,696.56	\$573,696.56	\$573,696.56	\$123,623.44
3381	Servicios de vigilancia	\$695,000.00	\$2,320.00	\$697,320.00	\$573,696.56	\$573,696.56	\$573,696.56	\$123,623.44
3390	Servicios profesionales, científicos y técnico	\$3,879,000.00	\$116,310.04	\$3,995,310.04	\$3,005,126.66	\$3,005,126.66	\$3,005,126.66	\$990,183.38
3391	Servicios profesionales, científicos y técnico	\$3,879,000.00	\$116,310.04	\$3,995,310.04	\$3,005,126.66	\$3,005,126.66	\$3,005,126.66	\$990,183.38
3400	SERVICIOS FINANCIEROS, BANCARIOS Y COM	\$3,025,250.00	-\$1,091,602.53	\$1,933,647.47	\$492,001.23	\$469,242.03	\$469,242.03	\$1,464,405.44
3450	Seguro de bienes patrimoniales	\$520,000.00	-\$88,116.73	\$431,883.27	\$220,010.03	\$220,010.03	\$220,010.03	\$211,873.24
3451	Seguro de bienes patrimoniales	\$520,000.00	-\$88,116.73	\$431,883.27	\$220,010.03	\$220,010.03	\$220,010.03	\$211,873.24
3460	Almacenaje, envase y embalaje	\$0.00	\$24,099.20	\$24,099.20	\$24,099.20	\$1,340.00	\$1,340.00	\$22,759.20
3461	Almacenaje, embalaje y envase	\$0.00	\$24,099.20	\$24,099.20	\$24,099.20	\$1,340.00	\$1,340.00	\$22,759.20




Ejercicio del Presupuesto		Egresos Aprobado	Ampliaciones / (Reducciones)	Egresos Modificado	Egresos Comprometido	Egresos Devengado	Egresos Ejercido	Pagado	Subejercicio
3470	Fletes y maniobras	\$2,505,250.00	-\$1,027,585.00	\$1,477,665.00	\$247,892.00	\$247,892.00	\$247,892.00	\$247,892.00	\$1,229,773.00
3471	Fletes y maniobras	\$2,505,250.00	-\$1,027,585.00	\$1,477,665.00	\$247,892.00	\$247,892.00	\$247,892.00	\$247,892.00	\$1,229,773.00
3500	SERVICIOS DE INSTALACIÓN, REPARACIÓN, M	\$4,185,400.00	\$488,831.05	\$4,674,231.05	\$2,738,840.36	\$2,738,840.36	\$2,738,840.36	\$2,738,840.36	\$1,935,390.69
3510	Conservación y mantenimiento menor de inmueble	\$1,012,000.00	\$1,680,068.38	\$2,692,068.38	\$1,971,607.11	\$1,971,607.11	\$1,971,607.11	\$1,971,607.11	\$720,461.27
3511	Conservación y mantenimiento menor de inmueble	\$1,012,000.00	\$1,680,068.38	\$2,692,068.38	\$1,971,607.11	\$1,971,607.11	\$1,971,607.11	\$1,971,607.11	\$720,461.27
3520	Instalación, reparación y mantenimiento de mobili	\$0.00	\$952.00	\$952.00	\$952.00	\$952.00	\$952.00	\$952.00	\$0.00
3521	Instalación, reparación y mantenimiento de mobili	\$0.00	\$952.00	\$952.00	\$952.00	\$952.00	\$952.00	\$952.00	\$0.00
3530	Instalación, reparación y mantenimiento de equipc	\$762,800.00	-\$576,947.20	\$185,852.80	\$27,492.00	\$27,492.00	\$27,492.00	\$27,492.00	\$158,360.80
3531	Instalación, reparación y mantenimiento de equipc	\$762,800.00	-\$576,947.20	\$185,852.80	\$27,492.00	\$27,492.00	\$27,492.00	\$27,492.00	\$158,360.80
3550	Reparación y mantenimiento de equipo de transpo	\$500,000.00	-\$139,666.99	\$360,333.01	\$360,333.01	\$360,333.01	\$360,333.01	\$360,333.01	\$0.00
3551	Reparación y mantenimiento de equipo de transpo	\$500,000.00	-\$139,666.99	\$360,333.01	\$360,333.01	\$360,333.01	\$360,333.01	\$360,333.01	\$0.00
3570	Instalación, reparación y mantenimiento de maqui	\$15,000.00	\$5,800.00	\$20,800.00	\$5,800.00	\$5,800.00	\$5,800.00	\$5,800.00	\$15,000.00
3571	Instalación, reparación y mantenimiento de maqui	\$15,000.00	\$5,800.00	\$20,800.00	\$5,800.00	\$5,800.00	\$5,800.00	\$5,800.00	\$15,000.00
3580	Servicios de limpieza y manejo de desechos	\$1,625,600.00	-\$363,921.42	\$1,261,678.58	\$294,911.36	\$294,911.36	\$294,911.36	\$294,911.36	\$966,767.22
3581	Servicios de limpieza y manejo de desechos	\$1,625,600.00	-\$363,921.42	\$1,261,678.58	\$294,911.36	\$294,911.36	\$294,911.36	\$294,911.36	\$966,767.22
3590	Servicios de jardinería y fumigación	\$270,000.00	-\$117,453.72	\$152,546.28	\$77,744.88	\$77,744.88	\$77,744.88	\$77,744.88	\$74,801.40
3591	Servicios de jardinería y fumigación	\$270,000.00	-\$117,453.72	\$152,546.28	\$77,744.88	\$77,744.88	\$77,744.88	\$77,744.88	\$74,801.40
3600	SERVICIOS DE COMUNICACIÓN SOCIAL Y PUB	\$1,985,000.00	\$1,265,120.50	\$3,250,120.50	\$3,083,227.24	\$3,083,227.24	\$3,083,227.24	\$3,083,227.24	\$166,893.26
3610	Difusión por radio, televisión y otros medios de me	\$1,350,000.00	\$1,128,720.50	\$2,478,720.50	\$2,394,767.24	\$2,394,767.24	\$2,394,767.24	\$2,394,767.24	\$83,953.26
3611	Difusión por radio, televisión y otros medios de m	\$500,000.00	\$1,519,600.00	\$2,019,600.00	\$2,019,599.44	\$2,019,599.44	\$2,019,599.44	\$2,019,599.44	\$0.56
3613	Difusión de programas y actividades gubernamen	\$535,000.00	-\$390,879.50	\$144,120.50	\$142,453.80	\$142,453.80	\$142,453.80	\$142,453.80	\$1,666.70
3614	Difusión de programas y actividades gubernament	\$25,000.00	\$0.00	\$25,000.00	\$4,872.00	\$4,872.00	\$4,872.00	\$4,872.00	\$20,128.00
3615	Difusión de programas y actividades gubernament	\$290,000.00	\$0.00	\$290,000.00	\$227,842.00	\$227,842.00	\$227,842.00	\$227,842.00	\$62,158.00
3660	Servicios de creación y difusión de contenido excl	\$635,000.00	\$136,400.00	\$771,400.00	\$688,460.00	\$688,460.00	\$688,460.00	\$688,460.00	\$82,940.00
3661	Servicio de creación y difusión de contenido exclu	\$635,000.00	\$136,400.00	\$771,400.00	\$688,460.00	\$688,460.00	\$688,460.00	\$688,460.00	\$82,940.00
3700	Servicios de traslados y viáticos	\$2,297,783.00	-\$724,253.72	\$1,573,529.28	\$506,683.62	\$506,683.62	\$506,683.62	\$506,683.62	\$1,066,845.66
3710	Pasajes aéreos	\$28,366.67	\$0.00	\$28,366.67	\$7,253.01	\$7,253.01	\$7,253.01	\$7,253.01	\$21,113.66
3711	Pasajes aéreos nacionales	\$28,366.67	\$0.00	\$28,366.67	\$7,253.01	\$7,253.01	\$7,253.01	\$7,253.01	\$21,113.66
3720	Pasajes terrestres	\$588,033.33	-\$75,292.45	\$512,740.88	\$39,824.68	\$39,824.68	\$39,824.68	\$39,824.68	\$472,916.20
3721	Pasajes terrestres nacionales	\$588,033.33	-\$75,292.45	\$512,740.88	\$39,824.68	\$39,824.68	\$39,824.68	\$39,824.68	\$472,916.20
3750	Viáticos en el país	\$1,626,083.00	-\$644,653.27	\$981,429.73	\$459,393.93	\$459,393.93	\$459,393.93	\$459,393.93	\$522,035.80
3751	Viáticos en el país	\$1,626,083.00	-\$644,653.27	\$981,429.73	\$459,393.93	\$459,393.93	\$459,393.93	\$459,393.93	\$522,035.80
3790	Otros servicios de traslado y hospedaje	\$55,300.00	-\$4,308.00	\$50,992.00	\$212.00	\$212.00	\$212.00	\$212.00	\$50,780.00
3791	OTROS SERVICIOS DE TRASLADO Y HOSPEDAJE	\$55,300.00	-\$4,308.00	\$50,992.00	\$212.00	\$212.00	\$212.00	\$212.00	\$50,780.00



Ejercicio del Presupuesto		Egresos Aprobado	Ampliaciones / (Reducciones)	Egresos Modificado	Egresos Comprometido	Egresos Devengado	Egresos Ejercido	Pagado	Subejercicio
3800	SERVICIOS OFICIALES	\$339,749.99	\$220,640.30	\$560,390.29	\$457,552.33	\$457,552.33	\$457,552.33	\$457,552.33	\$102,837.96
3820	Gastos de orden social y cultural	\$81,000.00	-\$48,075.00	\$32,925.00	\$32,925.00	\$32,925.00	\$32,925.00	\$32,925.00	\$0.00
3821	Gastos de orden social y cultural	\$81,000.00	-\$48,075.00	\$32,925.00	\$32,925.00	\$32,925.00	\$32,925.00	\$32,925.00	\$0.00
3830	Congresos y convenciones	\$125,333.33	-\$67,794.21	\$57,539.12	\$0.00	\$0.00	\$0.00	\$0.00	\$57,539.12
3831	Congresos y convenciones	\$125,333.33	-\$67,794.21	\$57,539.12	\$0.00	\$0.00	\$0.00	\$0.00	\$57,539.12
3850	Gastos de representación	\$133,416.66	\$336,509.51	\$469,926.17	\$424,627.33	\$424,627.33	\$424,627.33	\$424,627.33	\$45,298.84
3851	Gastos de representación	\$133,416.66	\$336,509.51	\$469,926.17	\$424,627.33	\$424,627.33	\$424,627.33	\$424,627.33	\$45,298.84
3900	OTROS SERVICIOS GENERALES	\$944,564.59	\$208,037.41	\$1,152,602.00	\$1,108,451.00	\$1,108,451.00	\$1,108,451.00	\$1,108,451.00	\$44,151.00
3920	Impuestos y derechos	\$20,000.00	\$280.00	\$20,280.00	\$280.00	\$280.00	\$280.00	\$280.00	\$20,000.00
3921	Impuestos y derechos	\$0.00	\$280.00	\$280.00	\$280.00	\$280.00	\$280.00	\$280.00	\$0.00
3922	Gastos judiciales y notariales	\$20,000.00	\$0.00	\$20,000.00	\$0.00	\$0.00	\$0.00	\$0.00	\$20,000.00
3960	Otros gastos por responsabilidades	\$0.00	\$5,225.00	\$5,225.00	\$5,225.00	\$5,225.00	\$5,225.00	\$5,225.00	\$0.00
3961	Otros gastos por responsabilidades	\$0.00	\$5,225.00	\$5,225.00	\$5,225.00	\$5,225.00	\$5,225.00	\$5,225.00	\$0.00
3980	Impuesto sobre nóminas y otros que se deriven de	\$924,564.59	\$202,532.41	\$1,127,097.00	\$1,102,946.00	\$1,102,946.00	\$1,102,946.00	\$1,102,946.00	\$24,151.00
3981	Impuesto sobre nóminas (2%)	\$924,564.59	\$202,532.41	\$1,127,097.00	\$1,102,946.00	\$1,102,946.00	\$1,102,946.00	\$1,102,946.00	\$24,151.00
4000	TRANSFERENCIAS, ASIGNACIONES, SUE	\$63,064,112.01	-\$982,273.73	\$62,081,838.28	\$60,782,738.08	\$60,782,738.08	\$60,782,738.08	\$60,782,738.08	\$1,299,100.20
4400	AYUDAS SOCIALES	\$63,064,112.01	-\$982,273.73	\$62,081,838.28	\$60,782,738.08	\$60,782,738.08	\$60,782,738.08	\$60,782,738.08	\$1,299,100.20
4410	Ayudas sociales a personas	\$291,060.00	\$0.00	\$291,060.00	\$233,730.00	\$233,730.00	\$233,730.00	\$233,730.00	\$57,330.00
4411	Ayudas sociales a personas	\$291,060.00	\$0.00	\$291,060.00	\$233,730.00	\$233,730.00	\$233,730.00	\$233,730.00	\$57,330.00
4440	Ayudas sociales a actividades científicas o acadén	\$11,887,500.00	\$90,196.00	\$11,977,696.00	\$10,735,925.80	\$10,735,925.80	\$10,735,925.80	\$10,735,925.80	\$1,241,770.20
4442	AYUDAS SOCIALES A ACTIVIDADES CIENTÍFIC	\$187,500.00	\$108,968.00	\$296,468.00	\$216,500.00	\$216,500.00	\$216,500.00	\$216,500.00	\$79,968.00
4443	AYUDAS SOCIALES A CONSEJERÍAS ELECTOI	\$11,700,000.00	-\$18,772.00	\$11,681,228.00	\$10,519,425.80	\$10,519,425.80	\$10,519,425.80	\$10,519,425.80	\$1,161,802.20
4450	Ayudas sociales a instituciones sin fines de lucro	\$50,885,552.01	-\$1,072,469.73	\$49,813,082.28	\$49,813,082.28	\$49,813,082.28	\$49,813,082.28	\$49,813,082.28	\$0.00
4458	Ayudas sociales a entidades (Financiamiento Púb	\$50,885,552.01	-\$1,072,469.73	\$49,813,082.28	\$49,813,082.28	\$49,813,082.28	\$49,813,082.28	\$49,813,082.28	\$0.00
5000	BIENES MUEBLES, INMUEBLES E INTAN	\$9,798,600.00	-\$3,639,565.34	\$6,159,034.66	\$5,250,386.26	\$5,250,386.27	\$5,250,386.27	\$5,250,386.27	\$908,648.39
5100	MOBILIARIO Y EQUIPO DE ADMINISTRACIÓN	\$4,937,000.00	-\$1,860,492.62	\$3,076,507.38	\$2,755,201.91	\$2,755,201.91	\$2,755,201.91	\$2,755,201.91	\$321,305.47
5110	Muebles de oficina y estantería	\$732,000.00	-\$616,007.40	\$115,992.60	\$15,992.40	\$15,992.40	\$15,992.40	\$15,992.40	\$100,000.20
5111	Muebles de oficina	\$732,000.00	-\$616,007.40	\$115,992.60	\$15,992.40	\$15,992.40	\$15,992.40	\$15,992.40	\$100,000.20
5120	Muebles, excepto de oficina y estantería	\$0.00	\$18,420.80	\$18,420.80	\$18,420.80	\$18,420.80	\$18,420.80	\$18,420.80	\$0.00
5121	Muebles excepto de oficina y estantería	\$0.00	\$18,420.80	\$18,420.80	\$18,420.80	\$18,420.80	\$18,420.80	\$18,420.80	\$0.00
5150	Equipos de cómputo y de tecnologías de la inform	\$4,205,000.00	-\$1,272,636.02	\$2,932,363.98	\$2,711,058.71	\$2,711,058.71	\$2,711,058.71	\$2,711,058.71	\$221,305.27
5151	Equipo de cómputo y de tecnología de la informaci	\$4,205,000.00	-\$1,278,989.34	\$2,926,010.66	\$2,704,705.39	\$2,704,705.39	\$2,704,705.39	\$2,704,705.39	\$221,305.27
5152	Refacciones y accesorios mayores para equipo de	\$0.00	\$6,353.32	\$6,353.32	\$6,353.32	\$6,353.32	\$6,353.32	\$6,353.32	\$0.00
5190	Otro mobiliario y equipo de administración	\$0.00	\$9,730.00	\$9,730.00	\$9,730.00	\$9,730.00	\$9,730.00	\$9,730.00	\$0.00



Ejercicio del Presupuesto	Egresos Aprobado	Ampliaciones / (Reducciones)	Egresos Modificado	Egresos Comprometido	Egresos Devengado	Egresos Ejercido	Pagado	Subejercicio
5191 Otro equipo y mobiliario administrativo	\$0.00	\$9,730.00	\$9,730.00	\$9,730.00	\$9,730.00	\$9,730.00	\$9,730.00	\$0.00
5200 MOBILIARIO Y EQUIPO EDUCACIONAL Y RECR	\$3,000.00	\$147,675.81	\$150,675.81	\$142,789.49	\$142,789.49	\$142,789.49	\$142,789.49	\$7,886.32
5210 Equipos y aparatos audiovisuales	\$3,000.00	\$68,098.72	\$71,098.72	\$71,098.72	\$71,098.72	\$71,098.72	\$71,098.72	\$0.00
5211 Equipos y aparatos de proyección de imágenes, a	\$3,000.00	\$68,098.72	\$71,098.72	\$71,098.72	\$71,098.72	\$71,098.72	\$71,098.72	\$0.00
5230 Cámaras fotográficas y de video	\$0.00	\$79,577.09	\$79,577.09	\$71,690.77	\$71,690.77	\$71,690.77	\$71,690.77	\$7,886.32
5231 Cámaras fotográficas y de video	\$0.00	\$79,577.09	\$79,577.09	\$71,690.77	\$71,690.77	\$71,690.77	\$71,690.77	\$7,886.32
5400 VEHÍCULOS Y EQUIPO DE TRANSPORTE	\$2,520,000.00	-\$184,273.01	\$2,335,726.99	\$2,335,726.99	\$2,335,727.00	\$2,335,727.00	\$2,335,727.00	-\$0.01
5410 Automóviles y Equipo Terrestre	\$2,520,000.00	-\$184,273.01	\$2,335,726.99	\$2,335,726.99	\$2,335,727.00	\$2,335,727.00	\$2,335,727.00	-\$0.01
5411 Automóviles y camiones de transporte de persona:	\$2,520,000.00	-\$184,273.01	\$2,335,726.99	\$2,335,726.99	\$2,335,727.00	\$2,335,727.00	\$2,335,727.00	-\$0.01
5600 MAQUINARIA, OTROS EQUIPOS Y HERRAMIENTAS	\$663,600.00	-\$317,404.12	\$346,195.88	\$16,667.87	\$16,667.87	\$16,667.87	\$16,667.87	\$329,528.01
5640 Sistemas de aire acondicionado, calefacción y de	\$0.00	\$16,667.87	\$16,667.87	\$16,667.87	\$16,667.87	\$16,667.87	\$16,667.87	\$0.00
5641 Sistemas de aire acondicionado, calefacción y de	\$0.00	\$16,667.87	\$16,667.87	\$16,667.87	\$16,667.87	\$16,667.87	\$16,667.87	\$0.00
5650 Equipo de comunicación y telecomunicación	\$663,600.00	-\$334,071.99	\$329,528.01	\$0.00	\$0.00	\$0.00	\$0.00	\$329,528.01
5651 Equipo de comunicación y telecomunicación	\$663,600.00	-\$334,071.99	\$329,528.01	\$0.00	\$0.00	\$0.00	\$0.00	\$329,528.01
5900 ACTIVOS INTANGIBLES	\$1,675,000.00	-\$1,425,071.40	\$249,928.60	\$0.00	\$0.00	\$0.00	\$0.00	\$249,928.60
5910 Software	\$1,675,000.00	-\$1,425,071.40	\$249,928.60	\$0.00	\$0.00	\$0.00	\$0.00	\$249,928.60
5911 Software	\$1,675,000.00	-\$1,425,071.40	\$249,928.60	\$0.00	\$0.00	\$0.00	\$0.00	\$249,928.60
Total	\$279,781,246.00	-\$1,072,470.15	\$278,708,775.85	\$254,083,482.75	\$253,539,257.73	\$253,539,257.73	\$253,539,257.73	\$25,169,518.00

Ejercicio del Presupuesto	Egresos Aprobado	Ampliaciones / (Reducciones)	Egresos Modificado	Egresos Comprometido	Egresos Devengado	Egresos Ejercido	Pagado	Subejercicio
1000 SERVICIOS PERSONALES	\$0.00	-\$3,962,103.11	-\$3,962,103.11	\$11,184,209.72	\$11,184,209.72	\$11,184,209.72	\$11,184,209.72	-\$15,146,312.83
1100 REMUNERACIONES AL PERSONAL DE CARÁCTER	\$0.00	-\$857,439.92	-\$857,439.92	\$2,319,350.04	\$2,319,350.04	\$2,319,350.04	\$2,319,350.04	-\$3,176,789.96
1130 Sueldos base al personal permanente	\$0.00	-\$857,439.92	-\$857,439.92	\$2,319,350.04	\$2,319,350.04	\$2,319,350.04	\$2,319,350.04	-\$3,176,789.96
1132 Sueldos al personal de base	\$0.00	-\$851,809.87	-\$851,809.87	\$2,320,274.54	\$2,320,274.54	\$2,320,274.54	\$2,320,274.54	-\$3,172,084.41
1133 Ajuste Calendario	\$0.00	-\$5,630.05	-\$5,630.05	-\$924.50	-\$924.50	-\$924.50	-\$924.50	-\$4,705.55
1200 Remuneraciones al personal de carácter transitorio	\$0.00	-\$1,473,610.30	-\$1,473,610.30	\$595,579.01	\$595,579.01	\$595,579.01	\$595,579.01	-\$2,069,189.31
1220 Sueldos base al personal eventual	\$0.00	-\$1,473,610.30	-\$1,473,610.30	\$595,579.01	\$595,579.01	\$595,579.01	\$595,579.01	-\$2,069,189.31
1221 Sueldo base al personal eventual	\$0.00	-\$1,473,610.30	-\$1,473,610.30	\$595,579.01	\$595,579.01	\$595,579.01	\$595,579.01	-\$2,069,189.31
1300 REMUNERACIONES ADICIONALES Y ESPECIAL	\$0.00	-\$684,020.86	-\$684,020.86	\$3,689,239.08	\$3,689,239.08	\$3,689,239.08	\$3,689,239.08	-\$4,373,259.94
1310 Primas por años de servicio efectivos prestados	\$0.00	-\$35,594.30	-\$35,594.30	\$41,494.49	\$41,494.49	\$41,494.49	\$41,494.49	-\$77,088.79
1311 Prima quinquenal	\$0.00	-\$35,594.30	-\$35,594.30	\$41,494.49	\$41,494.49	\$41,494.49	\$41,494.49	-\$77,088.79
1320 Primas de vacaciones, dominical y gratificación de	\$0.00	-\$648,426.56	-\$648,426.56	\$3,647,744.59	\$3,647,744.59	\$3,647,744.59	\$3,647,744.59	-\$4,296,171.15
1321 Prestaciones de fin de año en efectivo	\$0.00	-\$422,500.00	-\$422,500.00	\$2,761,525.59	\$2,761,525.59	\$2,761,525.59	\$2,761,525.59	-\$3,184,025.59
1322 Prima vacacional	\$0.00	-\$219,820.33	-\$219,820.33	\$843,184.27	\$843,184.27	\$843,184.27	\$843,184.27	-\$1,063,004.60
1325 Vacaciones	\$0.00	-\$6,106.23	-\$6,106.23	\$43,034.73	\$43,034.73	\$43,034.73	\$43,034.73	-\$49,140.96
1400 SEGURIDAD SOCIAL	\$0.00	-\$1,439,065.68	-\$1,439,065.68	\$938,300.73	\$938,300.73	\$938,300.73	\$938,300.73	-\$2,377,366.41
1410 Aportaciones de seguridad social	\$0.00	-\$1,176,082.73	-\$1,176,082.73	\$459,186.49	\$459,186.49	\$459,186.49	\$459,186.49	-\$1,635,269.22
1412 Aportaciones al IMSS	\$0.00	-\$900,315.66	-\$900,315.66	\$243,584.95	\$243,584.95	\$243,584.95	\$243,584.95	-\$1,143,900.61
1415 Cesantía y Vejez	\$0.00	-\$275,767.07	-\$275,767.07	\$215,601.54	\$215,601.54	\$215,601.54	\$215,601.54	-\$491,368.61
1420 Aportaciones a fondos de vivienda	\$0.00	-\$250,125.69	-\$250,125.69	\$342,224.51	\$342,224.51	\$342,224.51	\$342,224.51	-\$592,350.20
1422 Cuotas al INFONAVIT	\$0.00	-\$250,125.69	-\$250,125.69	\$342,224.51	\$342,224.51	\$342,224.51	\$342,224.51	-\$592,350.20
1430 Aportaciones al sistema para el retiro	\$0.00	-\$12,857.26	-\$12,857.26	\$136,889.73	\$136,889.73	\$136,889.73	\$136,889.73	-\$149,746.99
1431 Sistema de ahorro para el retiro	\$0.00	-\$12,857.26	-\$12,857.26	\$136,889.73	\$136,889.73	\$136,889.73	\$136,889.73	-\$149,746.99
1500 OTRAS PRESTACIONES SOCIALES Y ECONÓMICAS	\$0.00	\$495,003.65	\$495,003.65	\$3,641,740.86	\$3,641,740.86	\$3,641,740.86	\$3,641,740.86	-\$3,146,737.21
1520 Indemnizaciones	\$0.00	\$2,012,670.00	\$2,012,670.00	\$2,127,226.64	\$2,127,226.64	\$2,127,226.64	\$2,127,226.64	-\$114,556.64
1521 Indemnizaciones	\$0.00	\$2,012,670.00	\$2,012,670.00	\$2,127,226.64	\$2,127,226.64	\$2,127,226.64	\$2,127,226.64	-\$114,556.64
1540 Prestaciones contractuales	\$0.00	-\$507,055.40	-\$507,055.40	\$128,663.51	\$128,663.51	\$128,663.51	\$128,663.51	-\$635,718.91
1541 Despensa Quincenal	\$0.00	-\$507,055.40	-\$507,055.40	\$128,663.51	\$128,663.51	\$128,663.51	\$128,663.51	-\$635,718.91
1550 Apoyos a la capacitación de los servicios públicos	\$0.00	-\$14,800.00	-\$14,800.00	\$0.00	\$0.00	\$0.00	\$0.00	-\$14,800.00
1551 Apoyo escolar	\$0.00	-\$14,800.00	-\$14,800.00	\$0.00	\$0.00	\$0.00	\$0.00	-\$14,800.00
1590 Otras prestaciones sociales y económicas	\$0.00	-\$995,810.95	-\$995,810.95	\$1,385,850.71	\$1,385,850.71	\$1,385,850.71	\$1,385,850.71	-\$2,381,661.66
1591 Días de descanso obligatorio	\$0.00	-\$509,000.00	-\$509,000.00	\$0.00	\$0.00	\$0.00	\$0.00	-\$509,000.00
1595 Apoyo especial anual	\$0.00	-\$67,456.68	-\$67,456.68	\$0.00	\$0.00	\$0.00	\$0.00	-\$67,456.68
1596 Despensa Anual	\$0.00	-\$69,122.50	-\$69,122.50	\$0.00	\$0.00	\$0.00	\$0.00	-\$69,122.50



INSTITUTO ELECTORAL DEL ESTADO DE QUERETARO QUERETARO

Estado Analítico del Ejercicio del Presupuesto por Capítulo del Gasto Del 01/dic./2021 Al 31/dic./2021

Usr: supervisor

Fecha y 13/ene./2022

Rep: rptEstadoAnaliticoPresupuestoEgresos

hora de Impresión 11:55 a. m.

Ejercicio del Presupuesto		Egresos Aprobado	Ampliaciones / (Reducciones)	Egresos Modificado	Egresos Comprometido	Egresos Devengado	Egresos Ejercido	Pagado	Subejercicio
1597	Despensa Especial	\$0.00	-\$53,000.00	-\$53,000.00	\$325,586.46	\$325,586.46	\$325,586.46	\$325,586.46	-\$378,586.46
1598	Subsidio ISR	\$0.00	-\$297,231.77	-\$297,231.77	\$1,060,264.25	\$1,060,264.25	\$1,060,264.25	\$1,060,264.25	-\$1,357,496.02
1700	PAGO DE ESTÍMULOS A SERVIDORES PÚBLIC	\$0.00	-\$2,970.00	-\$2,970.00	\$0.00	\$0.00	\$0.00	\$0.00	-\$2,970.00
1710	Estímulos	\$0.00	-\$2,970.00	-\$2,970.00	\$0.00	\$0.00	\$0.00	\$0.00	-\$2,970.00
1713	Estímulos por años de servicios	\$0.00	-\$2,970.00	-\$2,970.00	\$0.00	\$0.00	\$0.00	\$0.00	-\$2,970.00
2000	MATERIALES Y SUMINISTRO	\$0.00	\$3,753,626.36	\$3,753,626.36	\$188,389.96	\$234,792.59	\$247,591.25	\$247,591.25	\$3,518,833.77
2100	Materiales de administración, emisión de docue	\$0.00	\$3,743,672.57	\$3,743,672.57	\$86,098.72	\$132,501.35	\$145,300.01	\$145,300.01	\$3,611,171.22
2110	Materiales, útiles y equipos menores de oficina	\$0.00	\$3,770,352.58	\$3,770,352.58	\$9,889.61	\$9,889.61	\$11,090.59	\$11,090.59	\$3,760,462.97
2111	Materiales, útiles y equipos menores de oficina	\$0.00	-\$132,750.53	-\$132,750.53	\$9,889.61	\$9,889.61	\$11,090.59	\$11,090.59	-\$142,640.14
2114	Urnas y paquetes electorales	\$0.00	\$3,903,103.11	\$3,903,103.11	\$0.00	\$0.00	\$0.00	\$0.00	\$3,903,103.11
2120	Materiales y útiles de impresión y reproducción	\$0.00	-\$2,177.80	-\$2,177.80	\$0.00	\$0.00	\$0.00	\$0.00	-\$2,177.80
2121	Materiales y útiles de impresión y reproducción	\$0.00	-\$2,177.80	-\$2,177.80	\$0.00	\$0.00	\$0.00	\$0.00	-\$2,177.80
2140	Materiales, útiles y equipos menores de tecnología	\$0.00	-\$23,126.58	-\$23,126.58	\$57,754.79	\$104,157.42	\$115,755.10	\$115,755.10	-\$127,284.00
2142	Materiales, útiles y equipos menores de tecnología	\$0.00	-\$23,126.58	-\$23,126.58	\$57,754.79	\$104,157.42	\$115,755.10	\$115,755.10	-\$127,284.00
2150	Material impreso e información digital	\$0.00	-\$2,354.60	-\$2,354.60	\$11,476.18	\$11,476.18	\$11,476.18	\$11,476.18	-\$13,830.78
2151	Material impreso e información digital	\$0.00	\$32.60	\$32.60	\$11,476.18	\$11,476.18	\$11,476.18	\$11,476.18	-\$11,443.58
2154	Periódicos y suscripciones	\$0.00	-\$2,387.20	-\$2,387.20	\$0.00	\$0.00	\$0.00	\$0.00	-\$2,387.20
2160	Material de limpieza	\$0.00	\$750.97	\$750.97	\$6,750.78	\$6,750.78	\$6,750.78	\$6,750.78	-\$5,999.81
2161	Material de limpieza	\$0.00	\$750.97	\$750.97	\$6,750.78	\$6,750.78	\$6,750.78	\$6,750.78	-\$5,999.81
2170	Materiales y útiles de enseñanza	\$0.00	\$228.00	\$228.00	\$227.36	\$227.36	\$227.36	\$227.36	\$0.64
2171	Material y útiles de enseñanza	\$0.00	\$228.00	\$228.00	\$227.36	\$227.36	\$227.36	\$227.36	\$0.64
2200	ALIMENTOS Y UTENSILIOS	\$0.00	-\$2,890.49	-\$2,890.49	\$5,347.00	\$5,347.00	\$5,347.00	\$5,347.00	-\$8,237.49
2210	Productos alimenticios para personas	\$0.00	-\$2,890.49	-\$2,890.49	\$5,347.00	\$5,347.00	\$5,347.00	\$5,347.00	-\$8,237.49
2211	Productos alimenticios para personas	\$0.00	-\$2,890.49	-\$2,890.49	\$5,347.00	\$5,347.00	\$5,347.00	\$5,347.00	-\$8,237.49
2400	MATERIALES Y ARTÍCULOS DE CONSTRUCCIÓ	\$0.00	\$1,193.48	\$1,193.48	\$1,437.21	\$1,437.21	\$1,437.21	\$1,437.21	-\$243.73
2460	Material eléctrico y electrónico	\$0.00	-\$1.00	-\$1.00	\$242.73	\$242.73	\$242.73	\$242.73	-\$243.73
2461	Material eléctrico y electrónico	\$0.00	-\$1.00	-\$1.00	\$242.73	\$242.73	\$242.73	\$242.73	-\$243.73
2490	Otros materiales y artículos de construcción y repa	\$0.00	\$1,194.48	\$1,194.48	\$1,194.48	\$1,194.48	\$1,194.48	\$1,194.48	\$0.00
2491	Otros materiales y artículos de construcción y repa	\$0.00	\$1,194.48	\$1,194.48	\$1,194.48	\$1,194.48	\$1,194.48	\$1,194.48	\$0.00
2500	Productos químicos, farmacéuticos y de laborat	\$0.00	\$18,212.00	\$18,212.00	\$18,212.00	\$18,212.00	\$18,212.00	\$18,212.00	\$0.00
2530	Medicinas y productos farmacéuticos	\$0.00	\$18,212.00	\$18,212.00	\$18,212.00	\$18,212.00	\$18,212.00	\$18,212.00	\$0.00
2531	Medicinas y productos farmacéuticos de uso huma	\$0.00	\$18,212.00	\$18,212.00	\$18,212.00	\$18,212.00	\$18,212.00	\$18,212.00	\$0.00
2600	COMBUSTIBLES, LUBRICANTES Y ADITIVOS	\$0.00	-\$21,017.38	-\$21,017.38	\$52,898.43	\$52,898.43	\$52,898.43	\$52,898.43	-\$73,915.81
2610	Combustibles, lubricantes y aditivos	\$0.00	-\$21,017.38	-\$21,017.38	\$52,898.43	\$52,898.43	\$52,898.43	\$52,898.43	-\$73,915.81


Ejercicio del Presupuesto		Egresos Aprobado	Ampliaciones / (Reducciones)	Egresos Modificado	Egresos Comprometido	Egresos Devengado	Egresos Ejercido	Pagado	Subejercicio
2611	Combustibles	\$0.00	-\$21,017.38	-\$21,017.38	\$52,898.43	\$52,898.43	\$52,898.43	\$52,898.43	-\$73,915.81
2700	VESTUARIO, BLANCOS, PRENDAS DE PROTEC	\$0.00	\$6,475.84	\$6,475.84	\$13,576.64	\$13,576.64	\$13,576.64	\$13,576.64	-\$7,100.80
2710	Vestuario y uniformes	\$0.00	-\$2,600.00	-\$2,600.00	\$4,500.80	\$4,500.80	\$4,500.80	\$4,500.80	-\$7,100.80
2711	Vestuarios y uniformes	\$0.00	-\$2,600.00	-\$2,600.00	\$4,500.80	\$4,500.80	\$4,500.80	\$4,500.80	-\$7,100.80
2740	Productos textiles	\$0.00	\$9,075.84	\$9,075.84	\$9,075.84	\$9,075.84	\$9,075.84	\$9,075.84	\$0.00
2741	Productos textiles	\$0.00	\$9,075.84	\$9,075.84	\$9,075.84	\$9,075.84	\$9,075.84	\$9,075.84	\$0.00
2900	HERRAMIENTAS, REFACCIONES Y ACCESORIC	\$0.00	\$7,980.34	\$7,980.34	\$10,819.96	\$10,819.96	\$10,819.96	\$10,819.96	-\$2,839.62
2910	Herramientas menores	\$0.00	\$119.00	\$119.00	\$119.00	\$119.00	\$119.00	\$119.00	\$0.00
2911	Herramientas menores	\$0.00	\$119.00	\$119.00	\$119.00	\$119.00	\$119.00	\$119.00	\$0.00
2930	Refacciones y accesorios menores de mobiliario y	\$0.00	\$174.00	\$174.00	\$174.00	\$174.00	\$174.00	\$174.00	\$0.00
2931	Refacciones y accesorios menores de edificios y	\$0.00	\$174.00	\$174.00	\$174.00	\$174.00	\$174.00	\$174.00	\$0.00
2960	Refacciones y accesorios menores de equipo de t	\$0.00	\$1,249.00	\$1,249.00	\$4,087.20	\$4,087.20	\$4,087.20	\$4,087.20	-\$2,838.20
2961	Refacciones y accesorios menores de equipo de t	\$0.00	\$1,249.00	\$1,249.00	\$4,087.20	\$4,087.20	\$4,087.20	\$4,087.20	-\$2,838.20
2990	Refacciones y accesorios menores de otros bienes	\$0.00	\$6,438.34	\$6,438.34	\$6,439.76	\$6,439.76	\$6,439.76	\$6,439.76	-\$1.42
2991	Otras refacciones y accesorios menores	\$0.00	\$6,438.34	\$6,438.34	\$6,439.76	\$6,439.76	\$6,439.76	\$6,439.76	-\$1.42
3000	SERVICIOS GENERALES	\$0.00	\$321,044.12	\$321,044.12	-\$257,141.63	-\$364,277.49	-\$341,309.49	-\$341,309.49	\$685,321.61
3100	SERVICIOS BÁSICOS	\$0.00	\$75,422.43	\$75,422.43	\$116,092.60	\$133,492.60	\$150,892.60	\$150,892.60	-\$58,070.17
3110	Energía eléctrica	\$0.00	\$0.00	\$0.00	\$3,662.00	\$3,662.00	\$3,662.00	\$3,662.00	-\$3,662.00
3111	Energía eléctrica	\$0.00	\$0.00	\$0.00	\$3,662.00	\$3,662.00	\$3,662.00	\$3,662.00	-\$3,662.00
3130	Agua	\$0.00	\$0.00	\$0.00	\$2,797.00	\$2,797.00	\$2,797.00	\$2,797.00	-\$2,797.00
3131	Agua	\$0.00	\$0.00	\$0.00	\$2,797.00	\$2,797.00	\$2,797.00	\$2,797.00	-\$2,797.00
3140	Telefonía Tradicional	\$0.00	-\$693.00	-\$693.00	\$0.00	\$0.00	\$0.00	\$0.00	-\$693.00
3141	Telefonía tradicional	\$0.00	-\$693.00	-\$693.00	\$0.00	\$0.00	\$0.00	\$0.00	-\$693.00
3150	Telefonía celular	\$0.00	\$329.00	\$329.00	\$1,474.00	\$1,474.00	\$1,474.00	\$1,474.00	-\$1,145.00
3151	Telefonía celular	\$0.00	\$329.00	\$329.00	\$1,474.00	\$1,474.00	\$1,474.00	\$1,474.00	-\$1,145.00
3170	Servicios de acceso a Internet, redes y procesami	\$0.00	\$75,035.43	\$75,035.43	\$107,408.60	\$124,808.60	\$142,208.60	\$142,208.60	-\$49,773.17
3171	Servicio de internet y redes	\$0.00	\$75,035.43	\$75,035.43	\$107,408.60	\$124,808.60	\$142,208.60	\$142,208.60	-\$49,773.17
3180	Servicios postales y telegráficos	\$0.00	\$751.00	\$751.00	\$751.00	\$751.00	\$751.00	\$751.00	\$0.00
3181	Servicios postales y telegráficos	\$0.00	\$751.00	\$751.00	\$751.00	\$751.00	\$751.00	\$751.00	\$0.00
3200	SERVICIOS DE ARRENDAMIENTO	\$0.00	-\$283,035.18	-\$283,035.18	\$50,805.81	\$349,154.75	\$349,154.75	\$349,154.75	-\$632,189.93
3220	Arrendamiento de edificios	\$0.00	-\$2,168.49	-\$2,168.49	\$39,669.81	\$338,018.75	\$338,018.75	\$338,018.75	-\$340,187.24
3221	Arrendamiento de edificios	\$0.00	-\$2,168.49	-\$2,168.49	\$39,669.81	\$338,018.75	\$338,018.75	\$338,018.75	-\$340,187.24
3290	Otros arrendamientos	\$0.00	-\$280,866.69	-\$280,866.69	\$11,136.00	\$11,136.00	\$11,136.00	\$11,136.00	-\$292,002.69
3291	Otros arrendamientos	\$0.00	-\$280,866.69	-\$280,866.69	\$11,136.00	\$11,136.00	\$11,136.00	\$11,136.00	-\$292,002.69




Ejercicio del Presupuesto	Egresos Aprobado	Ampliaciones / (Reducciones)	Egresos Modificado	Egresos Comprometido	Egresos Devengado	Egresos Ejercido	Pagado	Subejercicio
3300 SERVICIOS PROFESIONALES, CIENTÍFICOS, TÉ	\$0.00	\$488,183.91	\$488,183.91	-\$759,340.07	-\$1,201,900.67	-\$1,201,900.67	-\$1,201,900.67	\$1,690,084.58
3310 Servicios legales, de contabilidad, auditoría y relac	\$0.00	\$0.00	\$0.00	\$0.00	\$75,400.00	\$75,400.00	\$75,400.00	-\$75,400.00
3311 Servicios legales, de contabilidad, auditoría y relac	\$0.00	\$0.00	\$0.00	\$0.00	\$75,400.00	\$75,400.00	\$75,400.00	-\$75,400.00
3340 Servicios de capacitación	\$0.00	\$79,200.00	\$79,200.00	\$79,200.00	\$79,200.00	\$79,200.00	\$79,200.00	\$0.00
3341 Servicios de capacitación	\$0.00	\$79,200.00	\$79,200.00	\$79,200.00	\$79,200.00	\$79,200.00	\$79,200.00	\$0.00
3360 Servicios de apoyo administrativo, traducción, fotc	\$0.00	-\$25,070.09	-\$25,070.09	-\$1,284,048.13	-\$1,395,348.73	-\$1,395,348.73	-\$1,395,348.73	\$1,370,278.64
3361 Servicios de apoyo administrativo, traducción, foto	\$0.00	\$54,129.91	\$54,129.91	\$258,264.00	\$146,963.40	\$146,963.40	\$146,963.40	-\$92,833.49
3364 Manuales y cuadernos de ejercicios para funciona	\$0.00	-\$79,200.00	-\$79,200.00	\$0.00	\$0.00	\$0.00	\$0.00	-\$79,200.00
3365 Servicio de apoyo administrativo y secretarial	\$0.00	\$0.00	\$0.00	-\$1,542,312.13	-\$1,542,312.13	-\$1,542,312.13	-\$1,542,312.13	\$1,542,312.13
3380 Servicios de vigilancia	\$0.00	\$0.00	\$0.00	\$0.00	\$27,840.00	\$27,840.00	\$27,840.00	-\$27,840.00
3381 Servicios de vigilancia	\$0.00	\$0.00	\$0.00	\$0.00	\$27,840.00	\$27,840.00	\$27,840.00	-\$27,840.00
3390 Servicios profesionales, científicos y técnicoicos inte	\$0.00	\$434,054.00	\$434,054.00	\$445,508.06	\$11,008.06	\$11,008.06	\$11,008.06	\$423,045.94
3391 Servicios profesionales, científicos y técnicos integ	\$0.00	\$434,054.00	\$434,054.00	\$445,508.06	\$11,008.06	\$11,008.06	\$11,008.06	\$423,045.94
3400 SERVICIOS FINANCIEROS, BANCARIOS Y COM	\$0.00	\$22,759.20	\$22,759.20	\$25,394.61	\$2,635.41	\$2,635.41	\$2,635.41	\$20,123.79
3410 Servicios financieros y bancarios	\$0.00	\$0.00	\$0.00	\$2,635.41	\$2,635.41	\$2,635.41	\$2,635.41	-\$2,635.41
3411 Servicios financieros y bancarios	\$0.00	\$0.00	\$0.00	\$2,635.41	\$2,635.41	\$2,635.41	\$2,635.41	-\$2,635.41
3460 Almacenaje, envase y embalaje	\$0.00	\$22,759.20	\$22,759.20	\$22,759.20	\$0.00	\$0.00	\$0.00	\$22,759.20
3461 Almacenaje, embalaje y envase	\$0.00	\$22,759.20	\$22,759.20	\$22,759.20	\$0.00	\$0.00	\$0.00	\$22,759.20
3500 SERVICIOS DE INSTALACIÓN, REPARACIÓN, M	\$0.00	\$21,717.01	\$21,717.01	\$67,327.07	\$101,083.07	\$101,083.07	\$101,083.07	-\$79,366.06
3510 Conservación y mantenimiento menor de inmueble	\$0.00	-\$8,559.19	-\$8,559.19	\$30,926.86	\$30,926.86	\$30,926.86	\$30,926.86	-\$39,486.05
3511 Conservación y mantenimiento menor de inmueble	\$0.00	-\$8,559.19	-\$8,559.19	\$30,926.86	\$30,926.86	\$30,926.86	\$30,926.86	-\$39,486.05
3520 Instalación, reparación y mantenimiento de mobili	\$0.00	\$2,180.80	\$2,180.80	\$2,180.80	\$2,180.80	\$2,180.80	\$2,180.80	\$0.00
3521 Instalación, reparación y mantenimiento de mobili	\$0.00	\$2,180.80	\$2,180.80	\$2,180.80	\$2,180.80	\$2,180.80	\$2,180.80	\$0.00
3530 Instalación, reparación y mantenimiento de equipc	\$0.00	\$0.00	\$0.00	\$650.01	\$650.01	\$650.01	\$650.01	-\$650.01
3531 Instalación, reparación y mantenimiento de equipc	\$0.00	\$0.00	\$0.00	\$650.01	\$650.01	\$650.01	\$650.01	-\$650.01
3550 Reparación y mantenimiento de equipo de transpo	\$0.00	\$22,527.40	\$22,527.40	\$21,126.40	\$21,126.40	\$21,126.40	\$21,126.40	\$1,401.00
3551 Reparación y mantenimiento de equipo de transpo	\$0.00	\$22,527.40	\$22,527.40	\$21,126.40	\$21,126.40	\$21,126.40	\$21,126.40	\$1,401.00
3580 Servicios de limpieza y manejo de desechos	\$0.00	\$0.00	\$0.00	\$5,375.00	\$39,131.00	\$39,131.00	\$39,131.00	-\$39,131.00
3581 Servicios de limpieza y manejo de desechos	\$0.00	\$0.00	\$0.00	\$5,375.00	\$39,131.00	\$39,131.00	\$39,131.00	-\$39,131.00
3590 Servicios de jardinería y fumigación	\$0.00	\$5,568.00	\$5,568.00	\$7,068.00	\$7,068.00	\$7,068.00	\$7,068.00	-\$1,500.00
3591 Servicios de jardinería y fumigación	\$0.00	\$5,568.00	\$5,568.00	\$7,068.00	\$7,068.00	\$7,068.00	\$7,068.00	-\$1,500.00
3600 SERVICIOS DE COMUNICACIÓN SOCIAL Y PUB	\$0.00	-\$6,651.10	-\$6,651.10	\$0.00	\$0.00	\$0.00	\$0.00	-\$6,651.10
3610 Difusión por radio, televisión y otros medios de me	\$0.00	-\$6,651.10	-\$6,651.10	\$0.00	\$0.00	\$0.00	\$0.00	-\$6,651.10
3613 Difusión de programas y actividades gubernamen	\$0.00	-\$6,651.10	-\$6,651.10	\$0.00	\$0.00	\$0.00	\$0.00	-\$6,651.10



Ejercicio del Presupuesto	Egresos Aprobado	Ampliaciones / (Reducciones)	Egresos Modificado	Egresos Comprometido	Egresos Devengado	Egresos Ejercido	Pagado	Subejercicio
3700 Servicios de traslados y viáticos	\$0.00	-\$79,050.62	-\$79,050.62	\$18,607.10	\$18,607.10	\$18,607.10	\$18,607.10	-\$97,657.72
3720 Pasajes terrestres	\$0.00	-\$11,404.79	-\$11,404.79	\$783.00	\$783.00	\$783.00	\$783.00	-\$12,187.79
3721 Pasajes terrestres nacionales	\$0.00	-\$11,404.79	-\$11,404.79	\$783.00	\$783.00	\$783.00	\$783.00	-\$12,187.79
3750 Viáticos en el país	\$0.00	-\$67,334.83	-\$67,334.83	\$17,735.10	\$17,735.10	\$17,735.10	\$17,735.10	-\$85,069.93
3751 Viáticos en el país	\$0.00	-\$67,334.83	-\$67,334.83	\$17,735.10	\$17,735.10	\$17,735.10	\$17,735.10	-\$85,069.93
3790 Otros servicios de traslado y hospedaje	\$0.00	-\$311.00	-\$311.00	\$89.00	\$89.00	\$89.00	\$89.00	-\$400.00
3791 OTROS SERVICIOS DE TRASLADO Y HOSPEDAJE	\$0.00	-\$311.00	-\$311.00	\$89.00	\$89.00	\$89.00	\$89.00	-\$400.00
3800 SERVICIOS OFICIALES	\$0.00	\$22,698.47	\$22,698.47	\$50,219.25	\$58,898.25	\$58,898.25	\$58,898.25	-\$36,199.78
3830 Congresos y convenciones	\$0.00	-\$2,927.13	-\$2,927.13	\$0.00	\$0.00	\$0.00	\$0.00	-\$2,927.13
3831 Congresos y convenciones	\$0.00	-\$2,927.13	-\$2,927.13	\$0.00	\$0.00	\$0.00	\$0.00	-\$2,927.13
3850 Gastos de representación	\$0.00	\$25,625.60	\$25,625.60	\$50,219.25	\$58,898.25	\$58,898.25	\$58,898.25	-\$33,272.65
3851 Gastos de representación	\$0.00	\$25,625.60	\$25,625.60	\$50,219.25	\$58,898.25	\$58,898.25	\$58,898.25	-\$33,272.65
3900 OTROS SERVICIOS GENERALES	\$0.00	\$59,000.00	\$59,000.00	\$173,752.00	\$173,752.00	\$179,320.00	\$179,320.00	-\$114,752.00
3920 Impuestos y derechos	\$0.00	\$0.00	\$0.00	\$5,710.00	\$5,710.00	\$11,278.00	\$11,278.00	-\$5,710.00
3921 Impuestos y derechos	\$0.00	\$0.00	\$0.00	\$1,420.00	\$1,420.00	\$1,420.00	\$1,420.00	-\$1,420.00
3922 Gastos judiciales y notariales	\$0.00	\$0.00	\$0.00	\$0.00	\$0.00	\$5,568.00	\$5,568.00	\$0.00
3923 Tenencias y verificaciones vehiculares	\$0.00	\$0.00	\$0.00	\$4,290.00	\$4,290.00	\$4,290.00	\$4,290.00	-\$4,290.00
3980 Impuesto sobre nóminas y otros que se deriven de	\$0.00	\$59,000.00	\$59,000.00	\$168,042.00	\$168,042.00	\$168,042.00	\$168,042.00	-\$109,042.00
3981 Impuesto sobre nóminas (2%)	\$0.00	\$59,000.00	\$59,000.00	\$168,042.00	\$168,042.00	\$168,042.00	\$168,042.00	-\$109,042.00
4000 TRANSFERENCIAS, ASIGNACIONES, SUE	\$0.00	\$0.00	\$0.00	\$8,819,199.24	\$8,819,199.24	\$8,819,199.24	\$8,819,199.24	-\$8,819,199.24
4400 AYUDAS SOCIALES	\$0.00	\$0.00	\$0.00	\$8,263,922.43	\$8,263,922.43	\$8,263,922.43	\$8,263,922.43	-\$8,263,922.43
4410 Ayudas sociales a personas	\$0.00	-\$0.25	-\$0.25	\$28,665.00	\$28,665.00	\$28,665.00	\$28,665.00	-\$28,665.25
4411 Ayudas sociales a personas	\$0.00	-\$0.25	-\$0.25	\$28,665.00	\$28,665.00	\$28,665.00	\$28,665.00	-\$28,665.25
4440 Ayudas sociales a actividades científicas o académicas	\$0.00	\$0.00	\$0.00	-\$249.00	-\$249.00	-\$249.00	-\$249.00	\$249.00
4443 AYUDAS SOCIALES A CONSEJERÍAS ELECTORALES	\$0.00	\$0.00	\$0.00	-\$249.00	-\$249.00	-\$249.00	-\$249.00	\$249.00
4450 Ayudas sociales a instituciones sin fines de lucro	\$0.00	\$0.25	\$0.25	\$8,235,506.43	\$8,235,506.43	\$8,235,506.43	\$8,235,506.43	-\$8,235,506.18
4456 Ayudas sociales a entidades (Financiamiento Público)	\$0.00	\$0.24	\$0.24	\$7,995,480.23	\$7,995,480.23	\$7,995,480.23	\$7,995,480.23	-\$7,995,479.99
4457 Ayudas sociales a entidades (Financiamiento Público)	\$0.00	\$0.01	\$0.01	\$240,026.20	\$240,026.20	\$240,026.20	\$240,026.20	-\$240,026.19
4500 PENSIONES Y JUBILACIONES	\$0.00	\$0.00	\$0.00	\$555,276.81	\$555,276.81	\$555,276.81	\$555,276.81	-\$555,276.81
4510 Pensiones	\$0.00	\$0.00	\$0.00	\$376,633.72	\$376,633.72	\$376,633.72	\$376,633.72	-\$376,633.72
4511 Pensiones	\$0.00	\$0.00	\$0.00	\$376,633.72	\$376,633.72	\$376,633.72	\$376,633.72	-\$376,633.72
4520 Jubilaciones	\$0.00	\$0.00	\$0.00	\$178,643.09	\$178,643.09	\$178,643.09	\$178,643.09	-\$178,643.09
4521 JUBILACIONES	\$0.00	\$0.00	\$0.00	\$178,643.09	\$178,643.09	\$178,643.09	\$178,643.09	-\$178,643.09
5000 BIENES MUEBLES, INMUEBLES E INTANGIBLES	\$0.00	\$35,225.58	\$35,225.58	\$116,315.02	\$116,315.02	\$116,315.02	\$116,315.02	-\$81,089.44



Ejercicio del Presupuesto	Egresos Aprobado	Ampliaciones / (Reducciones)	Egresos Modificado	Egresos Comprometido	Egresos Devengado	Egresos Ejercido	Pagado	Subejercicio
5100 MOBILIARIO Y EQUIPO DE ADMINISTRACIÓN	\$0.00	-\$121,819.23	-\$121,819.23	-\$32,842.87	-\$32,842.87	-\$32,842.87	-\$32,842.87	-\$88,976.36
5150 Equipos de cómputo y de tecnologías de la inform:	\$0.00	-\$121,819.23	-\$121,819.23	-\$32,842.87	-\$32,842.87	-\$32,842.87	-\$32,842.87	-\$88,976.36
5151 Equipo de cómputo y de tecnología de la informaci	\$0.00	-\$121,819.23	-\$121,819.23	-\$32,842.87	-\$32,842.87	-\$32,842.87	-\$32,842.87	-\$88,976.36
5200 MOBILIARIO Y EQUIPO EDUCACIONAL Y RECR	\$0.00	\$157,044.81	\$157,044.81	\$149,157.89	\$149,157.89	\$149,157.89	\$149,157.89	\$7,886.92
5210 Equipos y aparatos audiovisuales	\$0.00	\$77,467.72	\$77,467.72	\$77,467.12	\$77,467.12	\$77,467.12	\$77,467.12	\$0.60
5211 Equipos y aparatos de proyección de imágenes, a	\$0.00	\$77,467.72	\$77,467.72	\$77,467.12	\$77,467.12	\$77,467.12	\$77,467.12	\$0.60
5230 Cámaras fotográficas y de video	\$0.00	\$79,577.09	\$79,577.09	\$71,690.77	\$71,690.77	\$71,690.77	\$71,690.77	\$7,886.32
5231 Cámaras fotográficas y de video	\$0.00	\$79,577.09	\$79,577.09	\$71,690.77	\$71,690.77	\$71,690.77	\$71,690.77	\$7,886.32
Total	\$0.00	\$147,792.95	\$147,792.95	\$20,050,972.31	\$19,990,239.08	\$20,026,005.74	\$20,026,005.74	-\$19,842,446.13



INSTITUTO ELECTORAL DEL ESTADO DE QUERETARO QUERETARO

Estado Analítico del Ejercicio del Presupuesto por Capítulo del Gasto Del 01/dic./2021 Al 31/dic./2021

F.Financiamiento: 209, 210, 211, 213

Usr: supervisor


Rep: rptEstadoAnalíticoPresupuestoEgresos

Fecha y 13/ene./2022

hora de Impresión 12:46 p. m.

Ejercicio del Presupuesto	Egresos Aprobado	Ampliaciones / (Reducciones)	Egresos Modificado	Egresos Comprometido	Egresos Devengado	Egresos Ejercido	Pagado	Subejercicio
1000 SERVICIOS PERSONALES	\$0.00	-\$59,000.00	-\$59,000.00	\$9,211,117.47	\$9,211,117.47	\$9,211,117.47	\$9,211,117.47	-\$9,270,117.47
1100 REMUNERACIONES AL PERSONAL DE CARÁCTER	\$0.00	-\$857,439.92	-\$857,439.92	\$2,319,350.04	\$2,319,350.04	\$2,319,350.04	\$2,319,350.04	-\$3,176,789.96
1130 Sueldos base al personal permanente	\$0.00	-\$857,439.92	-\$857,439.92	\$2,319,350.04	\$2,319,350.04	\$2,319,350.04	\$2,319,350.04	-\$3,176,789.96
1132 Sueldos al personal de base	\$0.00	-\$851,809.87	-\$851,809.87	\$2,320,274.54	\$2,320,274.54	\$2,320,274.54	\$2,320,274.54	-\$3,172,084.41
1133 Ajuste Calendario	\$0.00	-\$5,630.05	-\$5,630.05	-\$924.50	-\$924.50	-\$924.50	-\$924.50	-\$4,705.55
1200 Remuneraciones al personal de carácter transitorio	\$0.00	-\$48,072.90	-\$48,072.90	\$26,926.20	\$26,926.20	\$26,926.20	\$26,926.20	-\$74,999.10
1220 Sueldos base al personal eventual	\$0.00	-\$48,072.90	-\$48,072.90	\$26,926.20	\$26,926.20	\$26,926.20	\$26,926.20	-\$74,999.10
1221 Sueldo base al personal eventual	\$0.00	-\$48,072.90	-\$48,072.90	\$26,926.20	\$26,926.20	\$26,926.20	\$26,926.20	-\$74,999.10
1300 REMUNERACIONES ADICIONALES Y ESPECIAL	\$0.00	-\$517,060.55	-\$517,060.55	\$2,488,518.14	\$2,488,518.14	\$2,488,518.14	\$2,488,518.14	-\$3,005,578.69
1310 Primas por años de servicio efectivos prestados	\$0.00	-\$35,594.30	-\$35,594.30	\$41,494.49	\$41,494.49	\$41,494.49	\$41,494.49	-\$77,088.79
1311 Prima quinquenal	\$0.00	-\$35,594.30	-\$35,594.30	\$41,494.49	\$41,494.49	\$41,494.49	\$41,494.49	-\$77,088.79
1320 Primas de vacaciones, dominical y gratificación de	\$0.00	-\$481,466.25	-\$481,466.25	\$2,447,023.65	\$2,447,023.65	\$2,447,023.65	\$2,447,023.65	-\$2,928,489.90
1321 Prestaciones de fin de año en efectivo	\$0.00	-\$269,500.00	-\$269,500.00	\$1,614,980.01	\$1,614,980.01	\$1,614,980.01	\$1,614,980.01	-\$1,884,480.01
1322 Prima vacacional	\$0.00	-\$212,424.00	-\$212,424.00	\$831,585.89	\$831,585.89	\$831,585.89	\$831,585.89	-\$1,044,009.89
1325 Vacaciones	\$0.00	\$457.75	\$457.75	\$457.75	\$457.75	\$457.75	\$457.75	\$0.00
1400 SEGURIDAD SOCIAL	\$0.00	-\$38,365.68	-\$38,365.68	\$782,816.91	\$782,816.91	\$782,816.91	\$782,816.91	-\$821,182.59
1410 Aportaciones de seguridad social	\$0.00	-\$68,870.73	-\$68,870.73	\$382,188.65	\$382,188.65	\$382,188.65	\$382,188.65	-\$451,059.38
1412 Aportaciones al IMSS	\$0.00	\$18,529.14	\$18,529.14	\$201,905.80	\$201,905.80	\$201,905.80	\$201,905.80	-\$183,376.66
1415 Cesantía y Vejez	\$0.00	-\$87,399.87	-\$87,399.87	\$180,282.85	\$180,282.85	\$180,282.85	\$180,282.85	-\$267,682.72
1420 Aportaciones a fondos de vivienda	\$0.00	-\$25,983.95	-\$25,983.95	\$286,163.11	\$286,163.11	\$286,163.11	\$286,163.11	-\$312,147.06
1422 Cuotas al INFONAVIT	\$0.00	-\$25,983.95	-\$25,983.95	\$286,163.11	\$286,163.11	\$286,163.11	\$286,163.11	-\$312,147.06
1430 Aportaciones al sistema para el retiro	\$0.00	\$56,489.00	\$56,489.00	\$114,465.15	\$114,465.15	\$114,465.15	\$114,465.15	-\$57,976.15
1431 Sistema de ahorro para el retiro	\$0.00	\$56,489.00	\$56,489.00	\$114,465.15	\$114,465.15	\$114,465.15	\$114,465.15	-\$57,976.15
1500 OTRAS PRESTACIONES SOCIALES Y ECONÓMICAS	\$0.00	\$1,404,909.05	\$1,404,909.05	\$3,593,506.18	\$3,593,506.18	\$3,593,506.18	\$3,593,506.18	-\$2,188,597.13
1520 Indemnizaciones	\$0.00	\$2,012,670.00	\$2,012,670.00	\$2,127,226.64	\$2,127,226.64	\$2,127,226.64	\$2,127,226.64	-\$114,556.64
1521 Indemnizaciones	\$0.00	\$2,012,670.00	\$2,012,670.00	\$2,127,226.64	\$2,127,226.64	\$2,127,226.64	\$2,127,226.64	-\$114,556.64
1540 Prestaciones contractuales	\$0.00	-\$106,150.00	-\$106,150.00	\$80,428.83	\$80,428.83	\$80,428.83	\$80,428.83	-\$186,578.83
1541 Despensa Quincenal	\$0.00	-\$106,150.00	-\$106,150.00	\$80,428.83	\$80,428.83	\$80,428.83	\$80,428.83	-\$186,578.83
1550 Apoyos a la capacitación de los servicios públicos	\$0.00	-\$14,800.00	-\$14,800.00	\$0.00	\$0.00	\$0.00	\$0.00	-\$14,800.00
1551 Apoyo escolar	\$0.00	-\$14,800.00	-\$14,800.00	\$0.00	\$0.00	\$0.00	\$0.00	-\$14,800.00
1590 Otras prestaciones sociales y económicas	\$0.00	-\$486,810.95	-\$486,810.95	\$1,385,850.71	\$1,385,850.71	\$1,385,850.71	\$1,385,850.71	-\$1,872,661.66
1595 Apoyo especial anual	\$0.00	-\$67,456.68	-\$67,456.68	\$0.00	\$0.00	\$0.00	\$0.00	-\$67,456.68
1596 Despensa Anual	\$0.00	-\$69,122.50	-\$69,122.50	\$0.00	\$0.00	\$0.00	\$0.00	-\$69,122.50
1597 Despensa Especial	\$0.00	-\$53,000.00	-\$53,000.00	\$325,586.46	\$325,586.46	\$325,586.46	\$325,586.46	-\$378,586.46

Ejercicio del Presupuesto		Egresos Aprobado	Ampliaciones / (Reducciones)	Egresos Modificado	Egresos Comprometido	Egresos Devengado	Egresos Ejercido	Pagado	Subejercicio
1598	Subsidio ISR	\$0.00	-\$297,231.77	-\$297,231.77	\$1,060,264.25	\$1,060,264.25	\$1,060,264.25	\$1,060,264.25	-\$1,357,496.02
1700	PAGO DE ESTÍMULOS A SERVIDORES PÚBLIC	\$0.00	-\$2,970.00	-\$2,970.00	\$0.00	\$0.00	\$0.00	\$0.00	-\$2,970.00
1710	Estímulos	\$0.00	-\$2,970.00	-\$2,970.00	\$0.00	\$0.00	\$0.00	\$0.00	-\$2,970.00
1713	Estímulos por años de servicios	\$0.00	-\$2,970.00	-\$2,970.00	\$0.00	\$0.00	\$0.00	\$0.00	-\$2,970.00
2000	MATERIALES Y SUMINISTRO	\$0.00	-\$25,011.24	-\$25,011.24	\$120,702.95	\$120,702.95	\$121,903.93	\$121,903.93	-\$145,714.19
2100	Materiales de administración, emisión de docue	\$0.00	-\$50,188.50	-\$50,188.50	\$27,490.17	\$27,490.17	\$28,691.15	\$28,691.15	-\$77,678.67
2110	Materiales, útiles y equipos menores de oficina	\$0.00	-\$58,334.10	-\$58,334.10	\$9,595.61	\$9,595.61	\$10,796.59	\$10,796.59	-\$67,929.71
2111	Materiales, útiles y equipos menores de oficina	\$0.00	-\$58,334.10	-\$58,334.10	\$9,595.61	\$9,595.61	\$10,796.59	\$10,796.59	-\$67,929.71
2120	Materiales y útiles de impresión y reproducción	\$0.00	-\$2,177.80	-\$2,177.80	\$0.00	\$0.00	\$0.00	\$0.00	-\$2,177.80
2121	Materiales y útiles de impresión y reproducción	\$0.00	-\$2,177.80	-\$2,177.80	\$0.00	\$0.00	\$0.00	\$0.00	-\$2,177.80
2140	Materiales, útiles y equipos menores de tecnología	\$0.00	\$5,730.00	\$5,730.00	\$5,732.12	\$5,732.12	\$5,732.12	\$5,732.12	-\$2.12
2142	Materiales, útiles y equipos menores de tecnología	\$0.00	\$5,730.00	\$5,730.00	\$5,732.12	\$5,732.12	\$5,732.12	\$5,732.12	-\$2.12
2150	Material impreso e información digital	\$0.00	\$2,365.40	\$2,365.40	\$11,476.18	\$11,476.18	\$11,476.18	\$11,476.18	-\$9,110.78
2151	Material impreso e información digital	\$0.00	\$4,752.60	\$4,752.60	\$11,476.18	\$11,476.18	\$11,476.18	\$11,476.18	-\$6,723.58
2154	Periódicos y suscripciones	\$0.00	-\$2,387.20	-\$2,387.20	\$0.00	\$0.00	\$0.00	\$0.00	-\$2,387.20
2160	Material de limpieza	\$0.00	\$2,000.00	\$2,000.00	\$458.90	\$458.90	\$458.90	\$458.90	\$1,541.10
2161	Material de limpieza	\$0.00	\$2,000.00	\$2,000.00	\$458.90	\$458.90	\$458.90	\$458.90	\$1,541.10
2170	Materiales y útiles de enseñanza	\$0.00	\$228.00	\$228.00	\$227.36	\$227.36	\$227.36	\$227.36	\$0.64
2171	Material y útiles de enseñanza	\$0.00	\$228.00	\$228.00	\$227.36	\$227.36	\$227.36	\$227.36	\$0.64
2200	ALIMENTOS Y UTENSILIOS	\$0.00	\$349.80	\$349.80	\$4,600.00	\$4,600.00	\$4,600.00	\$4,600.00	-\$4,250.20
2210	Productos alimenticios para personas	\$0.00	\$349.80	\$349.80	\$4,600.00	\$4,600.00	\$4,600.00	\$4,600.00	-\$4,250.20
2211	Productos alimenticios para personas	\$0.00	\$349.80	\$349.80	\$4,600.00	\$4,600.00	\$4,600.00	\$4,600.00	-\$4,250.20
2400	MATERIALES Y ARTÍCULOS DE CONSTRUCCIÓ	\$0.00	-\$1.00	-\$1.00	\$0.00	\$0.00	\$0.00	\$0.00	-\$1.00
2460	Material eléctrico y electrónico	\$0.00	-\$1.00	-\$1.00	\$0.00	\$0.00	\$0.00	\$0.00	-\$1.00
2461	Material eléctrico y electrónico	\$0.00	-\$1.00	-\$1.00	\$0.00	\$0.00	\$0.00	\$0.00	-\$1.00
2500	Productos químicos, farmacéuticos y de laborat	\$0.00	\$18,212.00	\$18,212.00	\$18,212.00	\$18,212.00	\$18,212.00	\$18,212.00	\$0.00
2530	Medicinas y productos farmacéuticos	\$0.00	\$18,212.00	\$18,212.00	\$18,212.00	\$18,212.00	\$18,212.00	\$18,212.00	\$0.00
2531	Medicinas y productos farmacéuticos de uso huma	\$0.00	\$18,212.00	\$18,212.00	\$18,212.00	\$18,212.00	\$18,212.00	\$18,212.00	\$0.00
2600	COMBUSTIBLES, LUBRICANTES Y ADITIVOS	\$0.00	-\$6,105.68	-\$6,105.68	\$50,578.38	\$50,578.38	\$50,578.38	\$50,578.38	-\$56,684.06
2610	Combustibles, lubricantes y aditivos	\$0.00	-\$6,105.68	-\$6,105.68	\$50,578.38	\$50,578.38	\$50,578.38	\$50,578.38	-\$56,684.06
2611	Combustibles	\$0.00	-\$6,105.68	-\$6,105.68	\$50,578.38	\$50,578.38	\$50,578.38	\$50,578.38	-\$56,684.06
2700	VESTUARIO, BLANCOS, PRENDAS DE PROTEC	\$0.00	\$6,475.84	\$6,475.84	\$13,576.64	\$13,576.64	\$13,576.64	\$13,576.64	-\$7,100.80
2710	Vestuario y uniformes	\$0.00	-\$2,600.00	-\$2,600.00	\$4,500.80	\$4,500.80	\$4,500.80	\$4,500.80	-\$7,100.80
2711	Vestuarios y uniformes	\$0.00	-\$2,600.00	-\$2,600.00	\$4,500.80	\$4,500.80	\$4,500.80	\$4,500.80	-\$7,100.80



Ejercicio del Presupuesto		Egresos Aprobado	Ampliaciones / (Reducciones)	Egresos Modificado	Egresos Comprometido	Egresos Devengado	Egresos Ejercido	Pagado	Subejercicio
2740	Productos textiles	\$0.00	\$9,075.84	\$9,075.84	\$9,075.84	\$9,075.84	\$9,075.84	\$9,075.84	\$0.00
2741	Productos textiles	\$0.00	\$9,075.84	\$9,075.84	\$9,075.84	\$9,075.84	\$9,075.84	\$9,075.84	\$0.00
2900	HERRAMIENTAS, REFACCIONES Y ACCESORIC	\$0.00	\$6,246.30	\$6,246.30	\$6,245.76	\$6,245.76	\$6,245.76	\$6,245.76	\$0.54
2930	Refacciones y accesorios menores de mobiliario y	\$0.00	\$174.00	\$174.00	\$174.00	\$174.00	\$174.00	\$174.00	\$0.00
2931	Refacciones y accesorios menores de edificios y	\$0.00	\$174.00	\$174.00	\$174.00	\$174.00	\$174.00	\$174.00	\$0.00
2990	Refacciones y accesorios menores de otros bienes	\$0.00	\$6,072.30	\$6,072.30	\$6,071.76	\$6,071.76	\$6,071.76	\$6,071.76	\$0.54
2991	Otras refacciones y accesorios menores	\$0.00	\$6,072.30	\$6,072.30	\$6,071.76	\$6,071.76	\$6,071.76	\$6,071.76	\$0.54
3000	SERVICIOS GENERALES	\$0.00	\$225,435.19	\$225,435.19	\$751,177.40	\$524,627.83	\$530,195.83	\$530,195.83	-\$299,192.64
3100	SERVICIOS BÁSICOS	\$0.00	\$329.00	\$329.00	\$18,935.00	\$18,935.00	\$18,935.00	\$18,935.00	-\$18,606.00
3150	Telefonía celular	\$0.00	\$329.00	\$329.00	\$1,245.00	\$1,245.00	\$1,245.00	\$1,245.00	-\$916.00
3151	Telefonía celular	\$0.00	\$329.00	\$329.00	\$1,245.00	\$1,245.00	\$1,245.00	\$1,245.00	-\$916.00
3170	Servicios de acceso a Internet, redes y procesami	\$0.00	\$0.00	\$0.00	\$17,690.00	\$17,690.00	\$17,690.00	\$17,690.00	-\$17,690.00
3171	Servicio de internet y redes	\$0.00	\$0.00	\$0.00	\$17,690.00	\$17,690.00	\$17,690.00	\$17,690.00	-\$17,690.00
3200	SERVICIOS DE ARRENDAMIENTO	\$0.00	-\$280,866.69	-\$280,866.69	\$4,640.00	\$102,888.94	\$102,888.94	\$102,888.94	-\$383,755.63
3220	Arrendamiento de edificios	\$0.00	\$0.00	\$0.00	\$0.00	\$98,248.94	\$98,248.94	\$98,248.94	-\$98,248.94
3221	Arrendamiento de edificios	\$0.00	\$0.00	\$0.00	\$0.00	\$98,248.94	\$98,248.94	\$98,248.94	-\$98,248.94
3290	Otros arrendamientos	\$0.00	-\$280,866.69	-\$280,866.69	\$4,640.00	\$4,640.00	\$4,640.00	\$4,640.00	-\$285,506.69
3291	Otros arrendamientos	\$0.00	-\$280,866.69	-\$280,866.69	\$4,640.00	\$4,640.00	\$4,640.00	\$4,640.00	-\$285,506.69
3300	SERVICIOS PROFESIONALES, CIENTÍFICOS, TÉ	\$0.00	\$454,412.35	\$454,412.35	\$458,264.00	\$110,961.49	\$110,961.49	\$110,961.49	\$343,450.86
3360	Servicios de apoyo administrativo, traducción, fotc	\$0.00	\$19,912.35	\$19,912.35	\$23,764.00	\$83,121.49	\$83,121.49	\$83,121.49	-\$63,209.14
3361	Servicios de apoyo administrativo, traducción, foto	\$0.00	\$19,912.35	\$19,912.35	\$23,764.00	\$83,121.49	\$83,121.49	\$83,121.49	-\$63,209.14
3380	Servicios de vigilancia	\$0.00	\$0.00	\$0.00	\$0.00	\$27,840.00	\$27,840.00	\$27,840.00	-\$27,840.00
3381	Servicios de vigilancia	\$0.00	\$0.00	\$0.00	\$0.00	\$27,840.00	\$27,840.00	\$27,840.00	-\$27,840.00
3390	Servicios profesionales, científicos y técnicos inte	\$0.00	\$434,500.00	\$434,500.00	\$434,500.00	\$0.00	\$0.00	\$0.00	\$434,500.00
3391	Servicios profesionales, científicos y técnicos integ	\$0.00	\$434,500.00	\$434,500.00	\$434,500.00	\$0.00	\$0.00	\$0.00	\$434,500.00
3400	SERVICIOS FINANCIEROS, BANCARIOS Y COM	\$0.00	\$0.00	\$0.00	\$2,635.41	\$2,635.41	\$2,635.41	\$2,635.41	-\$2,635.41
3410	Servicios financieros y bancarios	\$0.00	\$0.00	\$0.00	\$2,635.41	\$2,635.41	\$2,635.41	\$2,635.41	-\$2,635.41
3411	Servicios financieros y bancarios	\$0.00	\$0.00	\$0.00	\$2,635.41	\$2,635.41	\$2,635.41	\$2,635.41	-\$2,635.41
3500	SERVICIOS DE INSTALACIÓN, REPARACIÓN, M	\$0.00	\$44,476.21	\$44,476.21	\$44,133.88	\$66,637.88	\$66,637.88	\$66,637.88	-\$22,161.67
3510	Conservación y mantenimiento menor de inmueble	\$0.00	\$14,200.01	\$14,200.01	\$13,873.67	\$13,873.67	\$13,873.67	\$13,873.67	\$326.34
3511	Conservación y mantenimiento menor de inmueble	\$0.00	\$14,200.01	\$14,200.01	\$13,873.67	\$13,873.67	\$13,873.67	\$13,873.67	\$326.34
3520	Instalación, reparación y mantenimiento de mobili	\$0.00	\$2,180.80	\$2,180.80	\$2,180.80	\$2,180.80	\$2,180.80	\$2,180.80	\$0.00
3521	Instalación, reparación y mantenimiento de mobili	\$0.00	\$2,180.80	\$2,180.80	\$2,180.80	\$2,180.80	\$2,180.80	\$2,180.80	\$0.00
3530	Instalación, reparación y mantenimiento de equipc	\$0.00	\$0.00	\$0.00	\$650.01	\$650.01	\$650.01	\$650.01	-\$650.01





INSTITUTO ELECTORAL DEL ESTADO DE QUERETARO QUERETARO

Estado Analítico del Ejercicio del Presupuesto por Capítulo del Gasto Del 01/dic./2021 Al 31/dic./2021

F.Financiamiento: 209, 210, 211, 213

Fecha y 13/ene./2022


Usr: supervisor

Rep: rptEstadoAnalíticoPresupuestoEgresos


hora de Impresión 12:46 p. m.

Ejercicio del Presupuesto	Egresos Aprobado	Ampliaciones / (Reducciones)	Egresos Modificado	Egresos Comprometido	Egresos Devengado	Egresos Ejercido	Pagado	Subejercicio
3531 Instalación, reparación y mantenimiento de equipc	\$0.00	\$0.00	\$0.00	\$650.01	\$650.01	\$650.01	\$650.01	-\$650.01
3550 Reparación y mantenimiento de equipo de transpo	\$0.00	\$22,527.40	\$22,527.40	\$21,126.40	\$21,126.40	\$21,126.40	\$21,126.40	\$1,401.00
3551 Reparación y mantenimiento de equipo de transpo	\$0.00	\$22,527.40	\$22,527.40	\$21,126.40	\$21,126.40	\$21,126.40	\$21,126.40	\$1,401.00
3580 Servicios de limpieza y manejo de desechos	\$0.00	\$0.00	\$0.00	\$735.00	\$23,239.00	\$23,239.00	\$23,239.00	-\$23,239.00
3581 Servicios de limpieza y manejo de desechos	\$0.00	\$0.00	\$0.00	\$735.00	\$23,239.00	\$23,239.00	\$23,239.00	-\$23,239.00
3590 Servicios de jardinería y fumigación	\$0.00	\$5,568.00	\$5,568.00	\$5,568.00	\$5,568.00	\$5,568.00	\$5,568.00	\$0.00
3591 Servicios de jardinería y fumigación	\$0.00	\$5,568.00	\$5,568.00	\$5,568.00	\$5,568.00	\$5,568.00	\$5,568.00	\$0.00
3600 SERVICIOS DE COMUNICACIÓN SOCIAL Y PUB	\$0.00	-\$6,651.10	-\$6,651.10	\$0.00	\$0.00	\$0.00	\$0.00	-\$6,651.10
3610 Difusión por radio,televisión y otros medios de me	\$0.00	-\$6,651.10	-\$6,651.10	\$0.00	\$0.00	\$0.00	\$0.00	-\$6,651.10
3613 Difusión de programas y actividades gubernamen	\$0.00	-\$6,651.10	-\$6,651.10	\$0.00	\$0.00	\$0.00	\$0.00	-\$6,651.10
3700 Servicios de traslados y viáticos	\$0.00	-\$55,921.81	-\$55,921.81	\$10,738.09	\$10,738.09	\$10,738.09	\$10,738.09	-\$66,659.90
3720 Pasajes terrestres	\$0.00	-\$11,404.79	-\$11,404.79	\$783.00	\$783.00	\$783.00	\$783.00	-\$12,187.79
3721 Pasajes terrestres nacionales	\$0.00	-\$11,404.79	-\$11,404.79	\$783.00	\$783.00	\$783.00	\$783.00	-\$12,187.79
3750 Viáticos en el país	\$0.00	-\$44,144.02	-\$44,144.02	\$9,928.09	\$9,928.09	\$9,928.09	\$9,928.09	-\$54,072.11
3751 Viáticos en el país	\$0.00	-\$44,144.02	-\$44,144.02	\$9,928.09	\$9,928.09	\$9,928.09	\$9,928.09	-\$54,072.11
3790 Otros servicios de traslado y hospedaje	\$0.00	-\$373.00	-\$373.00	\$27.00	\$27.00	\$27.00	\$27.00	-\$400.00
3791 OTROS SERVICIOS DE TRASLADO Y HOSPEDAJE	\$0.00	-\$373.00	-\$373.00	\$27.00	\$27.00	\$27.00	\$27.00	-\$400.00
3800 SERVICIOS OFICIALES	\$0.00	\$10,657.23	\$10,657.23	\$38,079.02	\$38,079.02	\$38,079.02	\$38,079.02	-\$27,421.79
3830 Congresos y convenciones	\$0.00	-\$1,807.00	-\$1,807.00	\$0.00	\$0.00	\$0.00	\$0.00	-\$1,807.00
3831 Congresos y convenciones	\$0.00	-\$1,807.00	-\$1,807.00	\$0.00	\$0.00	\$0.00	\$0.00	-\$1,807.00
3850 Gastos de representación	\$0.00	\$12,464.23	\$12,464.23	\$38,079.02	\$38,079.02	\$38,079.02	\$38,079.02	-\$25,614.79
3851 Gastos de representación	\$0.00	\$12,464.23	\$12,464.23	\$38,079.02	\$38,079.02	\$38,079.02	\$38,079.02	-\$25,614.79
3900 OTROS SERVICIOS GENERALES	\$0.00	\$59,000.00	\$59,000.00	\$173,752.00	\$173,752.00	\$179,320.00	\$179,320.00	-\$114,752.00
3920 Impuestos y derechos	\$0.00	\$0.00	\$0.00	\$5,710.00	\$5,710.00	\$11,278.00	\$11,278.00	-\$5,710.00
3921 Impuestos y derechos	\$0.00	\$0.00	\$0.00	\$1,420.00	\$1,420.00	\$1,420.00	\$1,420.00	-\$1,420.00
3922 Gastos judiciales y notariales	\$0.00	\$0.00	\$0.00	\$0.00	\$0.00	\$5,568.00	\$5,568.00	\$0.00
3923 Tenencias y verificaciones vehiculares	\$0.00	\$0.00	\$0.00	\$4,290.00	\$4,290.00	\$4,290.00	\$4,290.00	-\$4,290.00
3980 Impuesto sobre nóminas y otros que se deriven de	\$0.00	\$59,000.00	\$59,000.00	\$168,042.00	\$168,042.00	\$168,042.00	\$168,042.00	-\$109,042.00
3981 Impuesto sobre nóminas (2%)	\$0.00	\$59,000.00	\$59,000.00	\$168,042.00	\$168,042.00	\$168,042.00	\$168,042.00	-\$109,042.00
4000 TRANSFERENCIAS, ASIGNACIONES, SUE	\$0.00	\$0.00	\$0.00	\$8,806,218.24	\$8,806,218.24	\$8,806,218.24	\$8,806,218.24	-\$8,806,218.24
4400 AYUDAS SOCIALES	\$0.00	\$0.00	\$0.00	\$8,250,941.43	\$8,250,941.43	\$8,250,941.43	\$8,250,941.43	-\$8,250,941.43
4410 Ayudas sociales a personas	\$0.00	-\$0.25	-\$0.25	\$15,435.00	\$15,435.00	\$15,435.00	\$15,435.00	-\$15,435.25
4411 Ayudas sociales a personas	\$0.00	-\$0.25	-\$0.25	\$15,435.00	\$15,435.00	\$15,435.00	\$15,435.00	-\$15,435.25
4450 Ayudas sociales a Instituciones sin fines de lucro	\$0.00	\$0.25	\$0.25	\$8,235,506.43	\$8,235,506.43	\$8,235,506.43	\$8,235,506.43	-\$8,235,506.18


Ejercicio del Presupuesto	Egresos Aprobado	Ampliaciones / (Reducciones)	Egresos Modificado	Egresos Comprometido	Egresos Devengado	Egresos Ejercido	Pagado	Subejercicio
4456 Ayudas sociales a entidades (Financiamiento Púb	\$0.00	\$0.24	\$0.24	\$7,995,480.23	\$7,995,480.23	\$7,995,480.23	\$7,995,480.23	-\$7,995,479.99
4457 Ayudas sociales a entidades (Financiamiento Púb	\$0.00	\$0.01	\$0.01	\$240,026.20	\$240,026.20	\$240,026.20	\$240,026.20	-\$240,026.19
4500 PENSIONES Y JUBILACIONES	\$0.00	\$0.00	\$0.00	\$555,276.81	\$555,276.81	\$555,276.81	\$555,276.81	-\$555,276.81
4510 Pensiones	\$0.00	\$0.00	\$0.00	\$376,633.72	\$376,633.72	\$376,633.72	\$376,633.72	-\$376,633.72
4511 Pensiones	\$0.00	\$0.00	\$0.00	\$376,633.72	\$376,633.72	\$376,633.72	\$376,633.72	-\$376,633.72
4520 Jubilaciones	\$0.00	\$0.00	\$0.00	\$178,643.09	\$178,643.09	\$178,643.09	\$178,643.09	-\$178,643.09
4521 JUBILACIONES	\$0.00	\$0.00	\$0.00	\$178,643.09	\$178,643.09	\$178,643.09	\$178,643.09	-\$178,643.09
5000 BIENES MUEBLES, INMUEBLES E INTAN	\$0.00	\$6,369.00	\$6,369.00	\$6,368.40	\$6,368.40	\$6,368.40	\$6,368.40	\$0.60
5200 MOBILIARIO Y EQUIPO EDUCACIONAL Y RECR	\$0.00	\$6,369.00	\$6,369.00	\$6,368.40	\$6,368.40	\$6,368.40	\$6,368.40	\$0.60
5210 Equipos y aparatos audiovisuales	\$0.00	\$6,369.00	\$6,369.00	\$6,368.40	\$6,368.40	\$6,368.40	\$6,368.40	\$0.60
5211 Equipos y aparatos de proyección de imágenes, a	\$0.00	\$6,369.00	\$6,369.00	\$6,368.40	\$6,368.40	\$6,368.40	\$6,368.40	\$0.60
Total	\$0.00	\$147,792.95	\$147,792.95	\$18,895,584.46	\$18,669,034.89	\$18,675,803.87	\$18,675,803.87	-\$18,521,241.94

Ejercicio del Presupuesto	Egresos Aprobado	Ampliaciones / (Reducciones)	Egresos Modificado	Egresos Comprometido	Egresos Devengado	Egresos Ejercido	Pagado	Subejercicio
1000 SERVICIOS PERSONALES	\$0.00	-\$3,903,103.11	-\$3,903,103.11	\$1,973,092.25	\$1,973,092.25	\$1,973,092.25	\$1,973,092.25	-\$5,876,195.36
1200 Remuneraciones al personal de carácter transitic	\$0.00	-\$1,425,537.40	-\$1,425,537.40	\$568,652.81	\$568,652.81	\$568,652.81	\$568,652.81	-\$1,994,190.21
1220 Sueldos base al personal eventual	\$0.00	-\$1,425,537.40	-\$1,425,537.40	\$568,652.81	\$568,652.81	\$568,652.81	\$568,652.81	-\$1,994,190.21
1221 Sueldo base al personal eventual	\$0.00	-\$1,425,537.40	-\$1,425,537.40	\$568,652.81	\$568,652.81	\$568,652.81	\$568,652.81	-\$1,994,190.21
1300 REMUNERACIONES ADICIONALES Y ESPECIAL	\$0.00	-\$166,960.31	-\$166,960.31	\$1,200,720.94	\$1,200,720.94	\$1,200,720.94	\$1,200,720.94	-\$1,367,681.25
1320 Primas de vacaciones, dominical y gratificación de	\$0.00	-\$166,960.31	-\$166,960.31	\$1,200,720.94	\$1,200,720.94	\$1,200,720.94	\$1,200,720.94	-\$1,367,681.25
1321 Prestaciones de fin de año en efectivo	\$0.00	-\$153,000.00	-\$153,000.00	\$1,146,545.58	\$1,146,545.58	\$1,146,545.58	\$1,146,545.58	-\$1,299,545.58
1322 Prima vacacional	\$0.00	-\$7,396.33	-\$7,396.33	\$11,598.38	\$11,598.38	\$11,598.38	\$11,598.38	-\$18,994.71
1325 Vacaciones	\$0.00	-\$6,563.98	-\$6,563.98	\$42,576.98	\$42,576.98	\$42,576.98	\$42,576.98	-\$49,140.96
1400 SEGURIDAD SOCIAL	\$0.00	-\$1,400,700.00	-\$1,400,700.00	\$155,483.82	\$155,483.82	\$155,483.82	\$155,483.82	-\$1,556,183.82
1410 Aportaciones de seguridad social	\$0.00	-\$1,107,212.00	-\$1,107,212.00	\$76,997.84	\$76,997.84	\$76,997.84	\$76,997.84	-\$1,184,209.84
1412 Aportaciones al IMSS	\$0.00	-\$918,844.80	-\$918,844.80	\$41,679.15	\$41,679.15	\$41,679.15	\$41,679.15	-\$960,523.95
1415 Cesantía y Vejez	\$0.00	-\$188,367.20	-\$188,367.20	\$35,318.69	\$35,318.69	\$35,318.69	\$35,318.69	-\$223,685.89
1420 Aportaciones a fondos de vivienda	\$0.00	-\$224,141.74	-\$224,141.74	\$56,061.40	\$56,061.40	\$56,061.40	\$56,061.40	-\$280,203.14
1422 Cuotas al INFONAVIT	\$0.00	-\$224,141.74	-\$224,141.74	\$56,061.40	\$56,061.40	\$56,061.40	\$56,061.40	-\$280,203.14
1430 Aportaciones al sistema para el retiro	\$0.00	-\$69,346.26	-\$69,346.26	\$22,424.58	\$22,424.58	\$22,424.58	\$22,424.58	-\$91,770.84
1431 Sistema de ahorro para el retiro	\$0.00	-\$69,346.26	-\$69,346.26	\$22,424.58	\$22,424.58	\$22,424.58	\$22,424.58	-\$91,770.84
1500 OTRAS PRESTACIONES SOCIALES Y ECONÓMI	\$0.00	-\$909,905.40	-\$909,905.40	\$48,234.68	\$48,234.68	\$48,234.68	\$48,234.68	-\$958,140.08
1540 Prestaciones contractuales	\$0.00	-\$400,905.40	-\$400,905.40	\$48,234.68	\$48,234.68	\$48,234.68	\$48,234.68	-\$449,140.08
1541 Despensa Quincenal	\$0.00	-\$400,905.40	-\$400,905.40	\$48,234.68	\$48,234.68	\$48,234.68	\$48,234.68	-\$449,140.08
1590 Otras prestaciones sociales y económicas	\$0.00	-\$509,000.00	-\$509,000.00	\$0.00	\$0.00	\$0.00	\$0.00	-\$509,000.00
1591 Días de descanso obligatorio	\$0.00	-\$509,000.00	-\$509,000.00	\$0.00	\$0.00	\$0.00	\$0.00	-\$509,000.00
2000 MATERIALES Y SUMINISTRO	\$0.00	\$3,778,637.60	\$3,778,637.60	\$67,687.01	\$114,089.64	\$125,687.32	\$125,687.32	\$3,664,547.96
2100 Materiales de administración, emisión de docue	\$0.00	\$3,793,861.07	\$3,793,861.07	\$58,608.55	\$105,011.18	\$116,608.86	\$116,608.86	\$3,688,849.89
2110 Materiales, útiles y equipos menores de oficina	\$0.00	\$3,828,686.68	\$3,828,686.68	\$294.00	\$294.00	\$294.00	\$294.00	\$3,828,392.68
2111 Materiales, útiles y equipos menores de oficina	\$0.00	-\$74,416.43	-\$74,416.43	\$294.00	\$294.00	\$294.00	\$294.00	-\$74,710.43
2114 Urnas y paquetes electorales	\$0.00	\$3,903,103.11	\$3,903,103.11	\$0.00	\$0.00	\$0.00	\$0.00	\$3,903,103.11
2140 Materiales, útiles y equipos menores de tecnología:	\$0.00	-\$28,856.58	-\$28,856.58	\$52,022.67	\$98,425.30	\$110,022.98	\$110,022.98	-\$127,281.88
2142 Materiales, útiles y equipos menores de tecnología	\$0.00	-\$28,856.58	-\$28,856.58	\$52,022.67	\$98,425.30	\$110,022.98	\$110,022.98	-\$127,281.88
2150 Material impreso e información digital	\$0.00	-\$4,720.00	-\$4,720.00	\$0.00	\$0.00	\$0.00	\$0.00	-\$4,720.00
2151 Material impreso e información digital	\$0.00	-\$4,720.00	-\$4,720.00	\$0.00	\$0.00	\$0.00	\$0.00	-\$4,720.00
2160 Material de limpieza	\$0.00	-\$1,249.03	-\$1,249.03	\$6,291.88	\$6,291.88	\$6,291.88	\$6,291.88	-\$7,540.91
2161 Material de limpieza	\$0.00	-\$1,249.03	-\$1,249.03	\$6,291.88	\$6,291.88	\$6,291.88	\$6,291.88	-\$7,540.91
2200 ALIMENTOS Y UTENSILIOS	\$0.00	-\$3,240.29	-\$3,240.29	\$747.00	\$747.00	\$747.00	\$747.00	-\$3,987.29



Ejercicio del Presupuesto		Egresos Aprobado	Ampliaciones / (Reducciones)	Egresos Modificado	Egresos Comprometido	Egresos Devengado	Egresos Ejercido	Pagado	Subejercicio
2210	Productos alimenticios para personas	\$0.00	-\$3,240.29	-\$3,240.29	\$747.00	\$747.00	\$747.00	\$747.00	-\$3,987.29
2211	Productos alimenticios para personas	\$0.00	-\$3,240.29	-\$3,240.29	\$747.00	\$747.00	\$747.00	\$747.00	-\$3,987.29
2400	MATERIALES Y ARTÍCULOS DE CONSTRUCCIÓN	\$0.00	\$1,194.48	\$1,194.48	\$1,437.21	\$1,437.21	\$1,437.21	\$1,437.21	-\$242.73
2460	Material eléctrico y electrónico	\$0.00	\$0.00	\$0.00	\$242.73	\$242.73	\$242.73	\$242.73	-\$242.73
2461	Material eléctrico y electrónico	\$0.00	\$0.00	\$0.00	\$242.73	\$242.73	\$242.73	\$242.73	-\$242.73
2490	Otros materiales y artículos de construcción y repa	\$0.00	\$1,194.48	\$1,194.48	\$1,194.48	\$1,194.48	\$1,194.48	\$1,194.48	\$0.00
2491	Otros materiales y artículos de construcción y repa	\$0.00	\$1,194.48	\$1,194.48	\$1,194.48	\$1,194.48	\$1,194.48	\$1,194.48	\$0.00
2600	COMBUSTIBLES, LUBRICANTES Y ADITIVOS	\$0.00	-\$14,911.70	-\$14,911.70	\$2,320.05	\$2,320.05	\$2,320.05	\$2,320.05	-\$17,231.75
2610	Combustibles, lubricantes y aditivos	\$0.00	-\$14,911.70	-\$14,911.70	\$2,320.05	\$2,320.05	\$2,320.05	\$2,320.05	-\$17,231.75
2611	Combustibles	\$0.00	-\$14,911.70	-\$14,911.70	\$2,320.05	\$2,320.05	\$2,320.05	\$2,320.05	-\$17,231.75
2900	HERRAMIENTAS, REFACCIONES Y ACCESORIC	\$0.00	\$1,734.04	\$1,734.04	\$4,574.20	\$4,574.20	\$4,574.20	\$4,574.20	-\$2,840.16
2910	Herramientas menores	\$0.00	\$119.00	\$119.00	\$119.00	\$119.00	\$119.00	\$119.00	\$0.00
2911	Herramientas menores	\$0.00	\$119.00	\$119.00	\$119.00	\$119.00	\$119.00	\$119.00	\$0.00
2960	Refacciones y accesorios menores de equipo de tr	\$0.00	\$1,249.00	\$1,249.00	\$4,087.20	\$4,087.20	\$4,087.20	\$4,087.20	-\$2,838.20
2961	Refacciones y accesorios menores de equipo de tr	\$0.00	\$1,249.00	\$1,249.00	\$4,087.20	\$4,087.20	\$4,087.20	\$4,087.20	-\$2,838.20
2990	Refacciones y accesorios menores de otros bien	\$0.00	\$366.04	\$366.04	\$368.00	\$368.00	\$368.00	\$368.00	-\$1.96
2991	Otras refacciones y accesorios menores	\$0.00	\$366.04	\$366.04	\$368.00	\$368.00	\$368.00	\$368.00	-\$1.96
3000	SERVICIOS GENERALES	\$0.00	\$95,608.93	\$95,608.93	-\$1,008,319.03	-\$888,905.32	-\$871,505.32	-\$871,505.32	\$984,514.25
3100	SERVICIOS BÁSICOS	\$0.00	\$75,093.43	\$75,093.43	\$97,157.60	\$114,557.60	\$131,957.60	\$131,957.60	-\$39,464.17
3110	Energía eléctrica	\$0.00	\$0.00	\$0.00	\$3,662.00	\$3,662.00	\$3,662.00	\$3,662.00	-\$3,662.00
3111	Energía eléctrica	\$0.00	\$0.00	\$0.00	\$3,662.00	\$3,662.00	\$3,662.00	\$3,662.00	-\$3,662.00
3130	Agua	\$0.00	\$0.00	\$0.00	\$2,797.00	\$2,797.00	\$2,797.00	\$2,797.00	-\$2,797.00
3131	Agua	\$0.00	\$0.00	\$0.00	\$2,797.00	\$2,797.00	\$2,797.00	\$2,797.00	-\$2,797.00
3140	Telefonía Tradicional	\$0.00	-\$693.00	-\$693.00	\$0.00	\$0.00	\$0.00	\$0.00	-\$693.00
3141	Telefonía tradicional	\$0.00	-\$693.00	-\$693.00	\$0.00	\$0.00	\$0.00	\$0.00	-\$693.00
3150	Telefonía celular	\$0.00	\$0.00	\$0.00	\$229.00	\$229.00	\$229.00	\$229.00	-\$229.00
3151	Telefonía celular	\$0.00	\$0.00	\$0.00	\$229.00	\$229.00	\$229.00	\$229.00	-\$229.00
3170	Servicios de acceso a Internet, redes y procesami	\$0.00	\$75,035.43	\$75,035.43	\$89,718.60	\$107,118.60	\$124,518.60	\$124,518.60	-\$32,083.17
3171	Servicio de internet y redes	\$0.00	\$75,035.43	\$75,035.43	\$89,718.60	\$107,118.60	\$124,518.60	\$124,518.60	-\$32,083.17
3180	Servicios postales y telegráficos	\$0.00	\$751.00	\$751.00	\$751.00	\$751.00	\$751.00	\$751.00	\$0.00
3181	Servicios postales y telegráficos	\$0.00	\$751.00	\$751.00	\$751.00	\$751.00	\$751.00	\$751.00	\$0.00
3200	SERVICIOS DE ARRENDAMIENTO	\$0.00	-\$2,168.49	-\$2,168.49	\$46,165.81	\$246,265.81	\$246,265.81	\$246,265.81	-\$248,434.30
3220	Arrendamiento de edificios	\$0.00	-\$2,168.49	-\$2,168.49	\$39,669.81	\$239,769.81	\$239,769.81	\$239,769.81	-\$241,938.30
3221	Arrendamiento de edificios	\$0.00	-\$2,168.49	-\$2,168.49	\$39,669.81	\$239,769.81	\$239,769.81	\$239,769.81	-\$241,938.30





INSTITUTO ELECTORAL DEL ESTADO DE QUERETARO QUERETARO

Estado Analítico del Ejercicio del Presupuesto por Capítulo del Gasto Del 01/dic./2021 Al 31/dic./2021

F.Financiamiento: 212

Fecha y 13/ene./2022


hora de Impresión 12:48 p. m.

Usr: supervisor

Rep: rptEstadoAnalíticoPresupuestoEgresos

Ejercicio del Presupuesto	Egresos Aprobado	Ampliaciones / (Reducciones)	Egresos Modificado	Egresos Comprometido	Egresos Devengado	Egresos Ejercido	Pagado	Subejercicio
3290 Otros arrendamientos	\$0.00	\$0.00	\$0.00	\$6,496.00	\$6,496.00	\$6,496.00	\$6,496.00	-\$6,496.00
3291 Otros arrendamientos	\$0.00	\$0.00	\$0.00	\$6,496.00	\$6,496.00	\$6,496.00	\$6,496.00	-\$6,496.00
3300 SERVICIOS PROFESIONALES, CIENTÍFICOS, TÉ	\$0.00	\$33,771.56	\$33,771.56	-\$1,217,604.07	-\$1,312,862.16	-\$1,312,862.16	-\$1,312,862.16	\$1,346,633.72
3310 Servicios legales, de contabilidad, auditoría y relac	\$0.00	\$0.00	\$0.00	\$0.00	\$75,400.00	\$75,400.00	\$75,400.00	-\$75,400.00
3311 Servicios legales, de contabilidad, auditoría y relac	\$0.00	\$0.00	\$0.00	\$0.00	\$75,400.00	\$75,400.00	\$75,400.00	-\$75,400.00
3340 Servicios de capacitación	\$0.00	\$79,200.00	\$79,200.00	\$79,200.00	\$79,200.00	\$79,200.00	\$79,200.00	\$0.00
3341 Servicios de capacitación	\$0.00	\$79,200.00	\$79,200.00	\$79,200.00	\$79,200.00	\$79,200.00	\$79,200.00	\$0.00
3360 Servicios de apoyo administrativo, traducción, fotc	\$0.00	-\$44,982.44	-\$44,982.44	-\$1,307,812.13	-\$1,478,470.22	-\$1,478,470.22	-\$1,478,470.22	\$1,433,487.78
3361 Servicios de apoyo administrativo, traducción, foto	\$0.00	\$34,217.56	\$34,217.56	\$234,500.00	\$63,841.91	\$63,841.91	\$63,841.91	-\$29,624.35
3364 Manuales y cuadernos de ejercicios para funcione	\$0.00	-\$79,200.00	-\$79,200.00	\$0.00	\$0.00	\$0.00	\$0.00	-\$79,200.00
3365 Servicio de apoyo administrativo y secretarial	\$0.00	\$0.00	\$0.00	-\$1,542,312.13	-\$1,542,312.13	-\$1,542,312.13	-\$1,542,312.13	\$1,542,312.13
3390 Servicios profesionales, científicos y técnicois inte	\$0.00	-\$446.00	-\$446.00	\$11,008.06	\$11,008.06	\$11,008.06	\$11,008.06	-\$11,454.06
3391 Servicios profesionales, científicos y técnicos integ	\$0.00	-\$446.00	-\$446.00	\$11,008.06	\$11,008.06	\$11,008.06	\$11,008.06	-\$11,454.06
3400 SERVICIOS FINANCIEROS, BANCARIOS Y COM	\$0.00	\$22,759.20	\$22,759.20	\$22,759.20	\$0.00	\$0.00	\$0.00	\$22,759.20
3460 Almacenaje, envase y embalaje	\$0.00	\$22,759.20	\$22,759.20	\$22,759.20	\$0.00	\$0.00	\$0.00	\$22,759.20
3461 Almacenaje, embalaje y envase	\$0.00	\$22,759.20	\$22,759.20	\$22,759.20	\$0.00	\$0.00	\$0.00	\$22,759.20
3500 SERVICIOS DE INSTALACIÓN, REPARACIÓN, M	\$0.00	-\$22,759.20	-\$22,759.20	\$23,193.19	\$34,445.19	\$34,445.19	\$34,445.19	-\$57,204.39
3510 Conservación y mantenimiento menor de inmueble	\$0.00	-\$22,759.20	-\$22,759.20	\$17,053.19	\$17,053.19	\$17,053.19	\$17,053.19	-\$39,812.39
3511 Conservación y mantenimiento menor de inmueble	\$0.00	-\$22,759.20	-\$22,759.20	\$17,053.19	\$17,053.19	\$17,053.19	\$17,053.19	-\$39,812.39
3580 Servicios de limpieza y manejo de desechos	\$0.00	\$0.00	\$0.00	\$4,640.00	\$15,892.00	\$15,892.00	\$15,892.00	-\$15,892.00
3581 Servicios de limpieza y manejo de desechos	\$0.00	\$0.00	\$0.00	\$4,640.00	\$15,892.00	\$15,892.00	\$15,892.00	-\$15,892.00
3590 Servicios de jardinería y fumigación	\$0.00	\$0.00	\$0.00	\$1,500.00	\$1,500.00	\$1,500.00	\$1,500.00	-\$1,500.00
3591 Servicios de jardinería y fumigación	\$0.00	\$0.00	\$0.00	\$1,500.00	\$1,500.00	\$1,500.00	\$1,500.00	-\$1,500.00
3700 Servicios de traslados y viáticos	\$0.00	-\$23,128.81	-\$23,128.81	\$7,869.01	\$7,869.01	\$7,869.01	\$7,869.01	-\$30,997.82
3750 Viáticos en el país	\$0.00	-\$23,190.81	-\$23,190.81	\$7,807.01	\$7,807.01	\$7,807.01	\$7,807.01	-\$30,997.82
3751 Viáticos en el país	\$0.00	-\$23,190.81	-\$23,190.81	\$7,807.01	\$7,807.01	\$7,807.01	\$7,807.01	-\$30,997.82
3790 Otros servicios de traslado y hospedaje	\$0.00	\$62.00	\$62.00	\$62.00	\$62.00	\$62.00	\$62.00	\$0.00
3791 OTROS SERVICIOS DE TRASLADO Y HOSPEDAJE	\$0.00	\$62.00	\$62.00	\$62.00	\$62.00	\$62.00	\$62.00	\$0.00
3800 SERVICIOS OFICIALES	\$0.00	\$12,041.24	\$12,041.24	\$12,140.23	\$20,819.23	\$20,819.23	\$20,819.23	-\$8,777.99
3830 Congresos y convenciones	\$0.00	-\$1,120.13	-\$1,120.13	\$0.00	\$0.00	\$0.00	\$0.00	-\$1,120.13
3831 Congresos y convenciones	\$0.00	-\$1,120.13	-\$1,120.13	\$0.00	\$0.00	\$0.00	\$0.00	-\$1,120.13
3850 Gastos de representación	\$0.00	\$13,161.37	\$13,161.37	\$12,140.23	\$20,819.23	\$20,819.23	\$20,819.23	-\$7,657.86
3851 Gastos de representación	\$0.00	\$13,161.37	\$13,161.37	\$12,140.23	\$20,819.23	\$20,819.23	\$20,819.23	-\$7,657.86
4000 TRANSFERENCIAS, ASIGNACIONES, SUE	\$0.00	\$0.00	\$0.00	\$12,981.00	\$12,981.00	\$12,981.00	\$12,981.00	-\$12,981.00

Ejercicio del Presupuesto	Egresos Aprobado	Ampliaciones / (Reducciones)	Egresos Modificado	Egresos Comprometido	Egresos Devengado	Egresos Ejercido	Pagado	Subejercicio
4400 AYUDAS SOCIALES	\$0.00	\$0.00	\$0.00	\$12,981.00	\$12,981.00	\$12,981.00	\$12,981.00	-\$12,981.00
4410 Ayudas sociales a personas	\$0.00	\$0.00	\$0.00	\$13,230.00	\$13,230.00	\$13,230.00	\$13,230.00	-\$13,230.00
4411 Ayudas sociales a personas	\$0.00	\$0.00	\$0.00	\$13,230.00	\$13,230.00	\$13,230.00	\$13,230.00	-\$13,230.00
4440 Ayudas sociales a actividades científicas o académicas	\$0.00	\$0.00	\$0.00	-\$249.00	-\$249.00	-\$249.00	-\$249.00	\$249.00
4443 AYUDAS SOCIALES A CONSEJERÍAS ELECTORALES	\$0.00	\$0.00	\$0.00	-\$249.00	-\$249.00	-\$249.00	-\$249.00	\$249.00
5000 BIENES MUEBLES, INMUEBLES E INTANGIBLES	\$0.00	\$28,856.58	\$28,856.58	\$109,946.62	\$109,946.62	\$109,946.62	\$109,946.62	-\$81,090.04
5100 MOBILIARIO Y EQUIPO DE ADMINISTRACIÓN	\$0.00	-\$121,819.23	-\$121,819.23	-\$32,842.87	-\$32,842.87	-\$32,842.87	-\$32,842.87	-\$88,976.36
5150 Equipos de cómputo y de tecnologías de la información	\$0.00	-\$121,819.23	-\$121,819.23	-\$32,842.87	-\$32,842.87	-\$32,842.87	-\$32,842.87	-\$88,976.36
5151 Equipo de cómputo y de tecnología de la información	\$0.00	-\$121,819.23	-\$121,819.23	-\$32,842.87	-\$32,842.87	-\$32,842.87	-\$32,842.87	-\$88,976.36
5200 MOBILIARIO Y EQUIPO EDUCACIONAL Y RECREATIVO	\$0.00	\$150,675.81	\$150,675.81	\$142,789.49	\$142,789.49	\$142,789.49	\$142,789.49	\$7,886.32
5210 Equipos y aparatos audiovisuales	\$0.00	\$71,098.72	\$71,098.72	\$71,098.72	\$71,098.72	\$71,098.72	\$71,098.72	\$0.00
5211 Equipos y aparatos de proyección de imágenes, audio y video	\$0.00	\$71,098.72	\$71,098.72	\$71,098.72	\$71,098.72	\$71,098.72	\$71,098.72	\$0.00
5230 Cámaras fotográficas y de video	\$0.00	\$79,577.09	\$79,577.09	\$71,690.77	\$71,690.77	\$71,690.77	\$71,690.77	\$7,886.32
5231 Cámaras fotográficas y de video	\$0.00	\$79,577.09	\$79,577.09	\$71,690.77	\$71,690.77	\$71,690.77	\$71,690.77	\$7,886.32
Total	\$0.00	\$0.00	\$0.00	\$1,155,387.85	\$1,321,204.19	\$1,350,201.87	\$1,350,201.87	-\$1,321,204.19



INSTITUTO ELECTORAL DEL ESTADO DE QUERETARO QUERETARO

Balanza de Comprobación del 01/dic./2021 al 31/dic./2021

Cuentas con saldos y movimientos acumulado. (De la cuenta: 1000 a la 6000)

Usr: supervisor

Rep: rptBalanzaComprobacion

Fecha y 12/ene./2022

hora de Impresión 02:30 p. m.

Nat.	Cuenta	Nombre de la cuenta	SALDO ANTERIOR		MOVIMIENTOS		SALDO ACTUAL	
			DEUDOR	ACREEDOR	DEUDOR	ACREEDOR	DEUDOR	ACREEDOR
D	1000	ACTIVO	\$88,076,736.98	\$0.00	\$45,868,107.14	\$51,133,893.30	\$82,810,950.82	\$0.00
D	1100	ACTIVO CIRCULANTE	\$46,963,912.83	\$0.00	\$45,751,792.12	\$50,220,175.02	\$42,495,529.93	\$0.00
D	1110	EFFECTIVO Y EQUIVALENTES	\$46,895,840.96	\$0.00	\$34,410,097.65	\$38,878,480.55	\$42,427,458.06	\$0.00
D	1111	EFFECTIVO	\$50,000.00	\$0.00	\$0.00	\$50,000.00	\$0.00	\$0.00
D	1111-2	FONDOS FIJOS DE CAJA	\$50,000.00	\$0.00	\$0.00	\$50,000.00	\$0.00	\$0.00
D	1111-2-02	JANET ALEJANDRA ARIAS DÍAZ	\$50,000.00	\$0.00	\$0.00	\$50,000.00	\$0.00	\$0.00
D	1111-2-03	CONSEJOS DISTRIALES Y MUNICIPALES	\$0.00	\$0.00	\$0.00	\$0.00	\$0.00	\$0.00
D	1111-2-04	PROCESO ELECTORAL LOCAL	\$0.00	\$0.00	\$0.00	\$0.00	\$0.00	\$0.00
D	1112	BANCOS/TESORERÍA	\$11,568,095.00	\$0.00	\$34,307,549.65	\$22,328,383.02	\$23,547,261.63	\$0.00
D	1112-1	BANCOS MONEDA NACIONAL	\$11,568,095.00	\$0.00	\$34,307,549.65	\$22,328,383.02	\$23,547,261.63	\$0.00
D	1112-1-1	HSBC	\$180,734.70	\$0.00	\$5,542,613.07	\$5,373,205.35	\$350,142.42	\$0.00
D	1112-1-1-01	HSBC CTA. 4013185673	\$180,734.70	\$0.00	\$5,542,613.07	\$5,373,205.35	\$350,142.42	\$0.00
D	1112-1-2	BBVA BANCOMER	\$613,072.28	\$0.00	\$17,456,846.24	\$16,810,341.89	\$1,259,576.63	\$0.00
D	1112-1-2-01	BBVA BANCOMER CTA. 0151055402	\$142,036.84	\$0.00	\$17,455,255.58	\$16,810,341.89	\$786,950.53	\$0.00
D	1112-1-2-02	BBVA BANCOMER CTA. 0106973140	\$439,723.91	\$0.00	\$3.66	\$0.00	\$439,727.57	\$0.00
D	1112-1-2-03	BBVA BANCOMER CTA. 0116125301	\$31,311.53	\$0.00	\$1,587.00	\$0.00	\$32,898.53	\$0.00
D	1112-1-3	BANCO DEL BAJIO	\$10,774,288.02	\$0.00	\$11,308,090.34	\$144,835.78	\$21,937,542.58	\$0.00
D	1112-1-3-02	BANCO DEL BAJIO CTA. 0240302490101	\$0.00	\$0.00	\$0.00	\$0.00	\$0.00	\$0.00
D	1112-1-3-03	BANCO DEL BAJIO CTA. 0273185830101	\$9,601.60	\$0.00	\$135,002.18	\$144,603.78	\$0.00	\$0.00
D	1112-1-3-04	BANCO DEL BAJIO CTA. 0302985820101	\$1,834.74	\$0.00	\$0.86	\$232.00	\$1,603.60	\$0.00
D	1112-1-3-05	BANCO DEL BAJIO CTA. 0308021770101	\$75,913.16	\$0.00	\$19,574.05	\$0.00	\$95,487.21	\$0.00
D	1112-1-3-06	BANCO DEL BAJIO CTA. 0202158930102	\$10,686,938.52	\$0.00	\$11,153,513.25	\$0.00	\$21,840,451.77	\$0.00
D	1114	INVERSIONES TEMPORALES (HASTA 3 MESES)	\$35,277,745.96	\$0.00	\$102,548.00	\$16,500,097.53	\$18,880,196.43	\$0.00
D	1114-1	INVERSIONES EN MONEDA NACIONAL CP	\$35,277,745.96	\$0.00	\$102,548.00	\$16,500,097.53	\$18,880,196.43	\$0.00
D	1114-1-2	INVERSIONES BBVA	\$35,277,745.96	\$0.00	\$102,548.00	\$16,500,097.53	\$18,880,196.43	\$0.00
D	1114-1-2-01	INVERSIONES BBVA CTA 0151055402-2046438067	\$35,277,473.41	\$0.00	\$102,546.77	\$16,500,097.53	\$18,879,922.65	\$0.00
D	1114-1-2-02	INVERSIONES BBVA CTA 0116125301-2051607901	\$272.55	\$0.00	\$1.23	\$0.00	\$273.78	\$0.00
D	1120	DERECHOS A RECIBIR EFFECTIVO O EQUIVALENTES	\$68,071.87	\$0.00	\$11,341,694.47	\$11,341,694.47	\$68,071.87	\$0.00
D	1122	CUENTAS POR COBRAR A CORTO PLAZO	\$0.00	\$0.00	\$11,256,282.95	\$11,256,282.95	\$0.00	\$0.00
D	1122-7	CUENTAS POR COBRAR POR RECURSOS MONETARIOS FEDERALES SUSTRÁIDOS O EXTRAVIADOS	\$0.00	\$0.00	\$147,792.95	\$147,792.95	\$0.00	\$0.00
D	1122-78	Ingresos por Venta de Bienes y Prestación de Servicios de los Poderes Legislativo y Judicial, y de los Órganos Autónomos	\$0.00	\$0.00	\$90.00	\$90.00	\$0.00	\$0.00
D	1122-79	Otros Ingresos	\$0.00	\$0.00	\$147,702.95	\$147,702.95	\$0.00	\$0.00
D	1122-79-01	Otros Ingresos, Intereses Ganados de Títulos, Valores y demás Instrumentos Financieros	\$0.00	\$0.00	\$147,693.40	\$147,693.40	\$0.00	\$0.00
D	1122-79-02	Otros Ingresos, Otros Ingresos y Beneficios Varios	\$0.00	\$0.00	\$9.55	\$9.55	\$0.00	\$0.00
D	1122-9	OTRAS CUENTAS POR COBRAR	\$0.00	\$0.00	\$11,108,490.00	\$11,108,490.00	\$0.00	\$0.00
D	1122-91	TRANSFERENCIAS INTERNAS Y ASIGNACIONES AL SECTOR PUBLICO	\$0.00	\$0.00	\$11,108,490.00	\$11,108,490.00	\$0.00	\$0.00
D	1123	DEUDORES DIVERSOS POR COBRAR A CORTO PLAZO	\$68,071.87	\$0.00	\$85,411.52	\$85,411.52	\$68,071.87	\$0.00



INSTITUTO ELECTORAL DEL ESTADO DE QUERETARO QUERETARO

Balanza de Comprobación del 01/dic./2021 al 31/dic./2021

Cuentas con saldos y movimientos acumulado. (De la cuenta: 1000 a la 6000)

Fecha y 12/ene./2022

Usr: supervisor

Rep: rptBalanzaComprobacion

hora de Impresión 02:30 p. m.

Nat.	Cuenta	Nombre de la cuenta	SALDO ANTERIOR		MOVIMIENTOS		SALDO ACTUAL	
			DEUDOR	ACREEDOR	DEUDOR	ACREEDOR	DEUDOR	ACREEDOR
D	1123-1	DEUDORES DIVERSOS EMPLEADOS	\$7.98	\$0.00	\$78,974.84	\$78,974.84	\$7.98	\$0.00
D	1123-1-02	EGUIARTE MERELES CARLOS RUBÉN	\$0.00	\$0.00	\$4,000.00	\$4,000.00	\$0.00	\$0.00
D	1123-1-03	AYALA ORTIZ PEDRO GERARDO	\$0.00	\$0.00	\$0.00	\$0.00	\$0.00	\$0.00
D	1123-1-07	HINOJOSA MARTÍNEZ OSCAR	\$0.00	\$0.00	\$0.00	\$0.00	\$0.00	\$0.00
D	1123-1-08	ISLAS MATADAMAS RAÚL	\$1.00	\$0.00	\$0.00	\$0.00	\$1.00	\$0.00
D	1123-1-11	MEJÍA UBALLE ISRAEL	-\$0.02	\$0.00	\$3,150.00	\$3,150.00	-\$0.02	\$0.00
D	1123-1-12	PALOMARES MARTINEZ MARIA LEONARDA	\$0.00	\$0.00	\$0.00	\$0.00	\$0.00	\$0.00
D	1123-1-20	VILLASEÑOR CAMPOS LORENA	\$0.00	\$0.00	\$0.00	\$0.00	\$0.00	\$0.00
D	1123-1-22	GALVÁN SAN ROMÁN ROCIO PATRICIA	\$0.00	\$0.00	\$0.00	\$0.00	\$0.00	\$0.00
D	1123-1-23	ROMERO ALTAMIRANO GERARDO	\$0.01	\$0.00	\$0.00	\$0.00	\$0.01	\$0.00
D	1123-1-27	PÉREZ CEPEDA MARÍA	\$0.00	\$0.00	\$4,000.00	\$4,000.00	\$0.00	\$0.00
D	1123-1-29	GONZÁLEZ GONZÁLEZ CARLOS	\$0.00	\$0.00	\$0.00	\$0.00	\$0.00	\$0.00
D	1123-1-30	NIEVES ÁLVAREZ LUIS MARTIN	\$0.00	\$0.00	\$0.00	\$0.00	\$0.00	\$0.00
D	1123-1-31	PLASCENCIA ZARAZUA JOSÉ EUGENIO	\$0.00	\$0.00	\$0.00	\$0.00	\$0.00	\$0.00
D	1123-1-32	MURILLO RODRÍGUEZ OSCAR ULISES	\$0.00	\$0.00	\$0.00	\$0.00	\$0.00	\$0.00
D	1123-1-33	TAPIA LÓPEZ CARLOS ALBERTO	\$0.00	\$0.00	\$0.00	\$0.00	\$0.00	\$0.00
D	1123-1-39	FEREGRINO VILLAGRÁN GUILLERMINA	\$0.00	\$0.00	\$0.00	\$0.00	\$0.00	\$0.00
D	1123-1-44	PÉREZ ESPÍNDOLA CARLOS ALEJANDRO	\$0.00	\$0.00	\$0.00	\$0.00	\$0.00	\$0.00
D	1123-1-45	ARIAS DÍAZ JANET ALEJANDRA	-\$0.01	\$0.00	\$42,728.00	\$42,728.00	-\$0.01	\$0.00
D	1123-1-46	GÓMEZ CERVANTES ROSA MARTHA	\$0.00	\$0.00	\$3,000.00	\$3,000.00	\$0.00	\$0.00
D	1123-1-48	ROJAS GRANADOS CARLOS ABRAHAM	\$0.00	\$0.00	\$0.00	\$0.00	\$0.00	\$0.00
D	1123-1-49	OLVERA MORENO KARLA ISABEL	\$0.00	\$0.00	\$5,613.16	\$5,613.16	\$0.00	\$0.00
D	1123-1-51	ZERMEÑO ORTIZ SANDRA	\$0.00	\$0.00	\$0.00	\$0.00	\$0.00	\$0.00
D	1123-1-54	SÁNCHEZ CASTILLO JUANA	\$0.00	\$0.00	\$0.00	\$0.00	\$0.00	\$0.00
D	1123-1-57	LUCAS ROQUE MARIO ALBERTO	\$0.00	\$0.00	\$0.00	\$0.00	\$0.00	\$0.00
D	1123-1-58	MARTÍNEZ REYES ALAN FERNANDO	\$0.00	\$0.00	\$0.00	\$0.00	\$0.00	\$0.00
D	1123-1-59	RANGEL GÓMEZ MARÍA JAZMÍN	\$0.00	\$0.00	\$0.00	\$0.00	\$0.00	\$0.00
D	1123-1-66	RAMOS SOTO BERNARDO	\$0.00	\$0.00	\$0.00	\$0.00	\$0.00	\$0.00
D	1123-1-68	DORANTES GUERRA DANIEL	\$0.00	\$0.00	\$5,847.00	\$5,847.00	\$0.00	\$0.00
D	1123-1-69	BURGOS CHAPARRO CESAR MAURICIO	\$0.00	\$0.00	\$0.00	\$0.00	\$0.00	\$0.00
D	1123-1-71	LÓPEZ GONZÁLEZ MIGUEL SERGIO LEROY	\$0.00	\$0.00	\$0.00	\$0.00	\$0.00	\$0.00
D	1123-1-80	GONZÁLEZ GONZÁLEZ JUAN FRANCISCO	\$0.00	\$0.00	\$0.00	\$0.00	\$0.00	\$0.00
D	1123-1-81	ALVARADO RODRÍGUEZ ESAÚ	\$0.00	\$0.00	\$0.00	\$0.00	\$0.00	\$0.00
D	1123-1-84	CONSEJEROS ELECTORALES	\$7.00	\$0.00	\$0.00	\$0.00	\$7.00	\$0.00
D	1123-1-87	GARAY ÁLVAREZ ANA MARÍA	\$0.00	\$0.00	\$0.00	\$0.00	\$0.00	\$0.00
D	1123-1-88	NIEVES ÁLVAREZ JUAN AGUSTÍN	\$0.00	\$0.00	\$0.00	\$0.00	\$0.00	\$0.00
D	1123-1-89	LEDESMA MORADO CARINA IRAIS	\$0.00	\$0.00	\$0.00	\$0.00	\$0.00	\$0.00
D	1123-1-90	HERRERA HERVERT EDWIN	\$0.00	\$0.00	\$0.00	\$0.00	\$0.00	\$0.00
D	1123-1-94	LÓPEZ VILLEDA MIGUEL ÁNGEL	\$0.00	\$0.00	\$1,336.68	\$1,336.68	\$0.00	\$0.00
D	1123-1-96	MONDRAGÓN ÁLVAREZ SELENE	\$0.00	\$0.00	\$0.00	\$0.00	\$0.00	\$0.00
D	1123-1-99	TORRES RODRÍGUEZ OSCAR	\$0.00	\$0.00	\$0.00	\$0.00	\$0.00	\$0.00



INSTITUTO ELECTORAL DEL ESTADO DE QUERETARO QUERETARO

Balanza de Comprobación del 01/dic./2021 al 31/dic./2021

Cuentas con saldos y movimientos acumulado. (De la cuenta: 1000 a la 6000)

Fecha y 12/ene./2022

hora de Impresión 02:30 p. m.

Usr: supervisor

Rep: rptBalanzaComprobacion

Nat.	Cuenta	Nombre de la cuenta	SALDO ANTERIOR		MOVIMIENTOS		SALDO ACTUAL	
			DEUDOR	ACREEDOR	DEUDOR	ACREEDOR	DEUDOR	ACREEDOR
D	1123-1-A2	CARRERA MONTALVO VÍCTOR ANTONIO	\$0.00	\$0.00	\$3,700.00	\$3,700.00	\$0.00	\$0.00
D	1123-1-A8	MAYA CAMACHO ISMAEL	\$0.00	\$0.00	\$0.00	\$0.00	\$0.00	\$0.00
D	1123-1-B2	ECHEVERRÍA RAMOS EMANUEL	\$0.00	\$0.00	\$0.00	\$0.00	\$0.00	\$0.00
D	1123-1-B3	ÁLVAREZ VARGAS MARÍA ROSALVA	\$0.00	\$0.00	\$0.00	\$0.00	\$0.00	\$0.00
D	1123-1-C4	COREAS GARCÍA KARLA FABIOLA	\$0.00	\$0.00	\$0.00	\$0.00	\$0.00	\$0.00
D	1123-1-D2	RESÉNDIZ CORONA MA. DEL CARMEN	\$0.00	\$0.00	\$0.00	\$0.00	\$0.00	\$0.00
D	1123-1-D3	ROSAS HERNÁNDEZ OSCAR	\$0.00	\$0.00	\$1,100.00	\$1,100.00	\$0.00	\$0.00
D	1123-1-D5	LÓPEZ RICO WILBERT JESÚS	\$0.00	\$0.00	\$0.00	\$0.00	\$0.00	\$0.00
D	1123-1-D7	ATANACIO PIÑA JOSÉ MIGUEL	\$0.00	\$0.00	\$4,500.00	\$4,500.00	\$0.00	\$0.00
D	1123-2	OTROS DEUDORES DIVERSOS EXTERNOS	\$66,381.27	\$0.00	\$0.00	\$0.00	\$66,381.27	\$0.00
D	1123-2-26	I.S.R. SALDO A FAVOR POR RECUPERAR (LUIS ARTURO NAVA ALVARADO)	\$57,669.80	\$0.00	\$0.00	\$0.00	\$57,669.80	\$0.00
D	1123-2-30	DISTRIBUIDORA EMPRESARIAL CORREGIDORA	\$0.00	\$0.00	\$0.00	\$0.00	\$0.00	\$0.00
D	1123-2-34	MARTÍNEZ DIEZ DONINO ÁNGEL	-\$0.01	\$0.00	\$0.00	\$0.00	-\$0.01	\$0.00
D	1123-2-35	VAZQUEZ BERMÚDEZ JUSTO ANTONIO	-\$0.01	\$0.00	\$0.00	\$0.00	-\$0.01	\$0.00
D	1123-2-36	CONSTRUCCIÓN, ADMINISTRACIÓN Y ASESORÍA, S.A. DE C.V.	-\$0.01	\$0.00	\$0.00	\$0.00	-\$0.01	\$0.00
D	1123-2-37	GRUPO EMPRESARIAL VIHES DE RL DE CV	\$0.00	\$0.00	\$0.00	\$0.00	\$0.00	\$0.00
D	1123-2-38	JUNTA DE AGUA POTABLE Y ALCANTARILLADO MUNICIPAL (JAPAM)	\$0.00	\$0.00	\$0.00	\$0.00	\$0.00	\$0.00
D	1123-2-39	OLVERA OLVERA OSIRIS	\$0.00	\$0.00	\$0.00	\$0.00	\$0.00	\$0.00
D	1123-2-40	GARCIA MENESES MIGUEL	\$0.00	\$0.00	\$0.00	\$0.00	\$0.00	\$0.00
D	1123-2-41	FIBRA HOTELERA SC	\$8,711.50	\$0.00	\$0.00	\$0.00	\$8,711.50	\$0.00
D	1123-3	SUBSIDIO AL EMPLEO	\$0.59	\$0.00	\$0.00	\$0.00	\$0.59	\$0.00
D	1123-3-01	SUBSIDIO AL EMPLEO ACREITADO	\$0.59	\$0.00	\$0.00	\$0.00	\$0.59	\$0.00
D	1123-4	DEUDORES DIVERSOS EMPLEADOS	\$1,682.03	\$0.00	\$6,436.68	\$6,436.68	\$1,682.03	\$0.00
D	1123-4-000003	OVIEDO BARRON LUIS GERARDO	\$0.00	\$0.00	\$0.00	\$0.00	\$0.00	\$0.00
D	1123-4-000004	SÁNCHEZ GONZÁLEZ EULALIO	\$0.00	\$0.00	\$0.00	\$0.00	\$0.00	\$0.00
D	1123-4-000005	GONZÁLEZ GONZÁLEZ ISMAEL	\$1,571.40	\$0.00	\$0.00	\$0.00	\$1,571.40	\$0.00
D	1123-4-000006	TORRES FRAGOSO VÍCTOR MANUEL	\$0.00	\$0.00	\$0.00	\$0.00	\$0.00	\$0.00
D	1123-4-000007	MARTINEZ NUÑEZ CRISTOPHER ALEXIS	\$0.00	\$0.00	\$0.00	\$0.00	\$0.00	\$0.00
D	1123-4-000008	RANGEL PEZA ANGELICA	\$0.00	\$0.00	\$0.00	\$0.00	\$0.00	\$0.00
D	1123-4-000009	CERVANTES CANTERA MARIA EUGENIA	\$0.00	\$0.00	\$0.00	\$0.00	\$0.00	\$0.00
D	1123-4-000010	ACEVEDO MATA CEDRICK JONATHAN	\$0.00	\$0.00	\$0.00	\$0.00	\$0.00	\$0.00
D	1123-4-000011	CARDENAS VALDEZ GUILLERMO RICARDO	\$0.00	\$0.00	\$0.00	\$0.00	\$0.00	\$0.00
D	1123-4-000012	TOLEDO CHAVEZ FRIDA CHARBEL	\$0.00	\$0.00	\$3,600.00	\$3,600.00	\$0.00	\$0.00
D	1123-4-000013	HERNANDEZ MONTOYA MARTHA LAURA	\$0.00	\$0.00	\$0.00	\$0.00	\$0.00	\$0.00
D	1123-4-000014	NIETO CASTILLO MARIA	\$0.00	\$0.00	\$0.00	\$0.00	\$0.00	\$0.00
D	1123-4-000015	LOPEZ NUÑEZ LIDIA AURORA	\$0.00	\$0.00	\$0.00	\$0.00	\$0.00	\$0.00
D	1123-4-000016	FLORES OJEDA SOFIA GABRIELA	\$0.00	\$0.00	\$0.00	\$0.00	\$0.00	\$0.00
D	1123-4-000017	CÁRDOSO ROBLEDO RAUL	\$0.00	\$0.00	\$0.00	\$0.00	\$0.00	\$0.00



INSTITUTO ELECTORAL DEL ESTADO DE QUERETARO QUERETARO

Balanza de Comprobación del 01/dic./2021 al 31/dic./2021

Cuentas con saldos y movimientos acumulado. (De la cuenta: 1000 a la 6000)

Fecha y 12/ene./2022

hora de Impresión 02:30 p. m.

Usr: supervisor

Rep: rptBalanzaComprobacion

Nat.	Cuenta	Nombre de la cuenta	SALDO ANTERIOR		MOVIMIENTOS		SALDO ACTUAL	
			DEUDOR	ACREEDOR	DEUDOR	ACREEDOR	DEUDOR	ACREEDOR
D	1123-4-000018	LEYVA PICAZO JESSICA MARGARITA	\$0.00	\$0.00	\$0.00	\$0.00	\$0.00	\$0.00
D	1123-4-000019	CHAVEZ GONZALEZ MAGDIEL JEHOVANY	\$0.00	\$0.00	\$0.00	\$0.00	\$0.00	\$0.00
D	1123-4-000020	PEDRAZA GUEVARA LUIS CARLOS	\$0.82	\$0.00	\$0.00	\$0.00	\$0.82	\$0.00
D	1123-4-000021	LUGO MARTINEZ CARLOS	\$0.00	\$0.00	\$0.00	\$0.00	\$0.00	\$0.00
D	1123-4-000022	LARA BERNON JOSE LUIS	\$0.00	\$0.00	\$0.00	\$0.00	\$0.00	\$0.00
D	1123-4-000023	TAPIA TORRES RICARDO	\$0.00	\$0.00	\$500.00	\$500.00	\$0.00	\$0.00
D	1123-4-000024	PIÑA GARCIA HUMBERTO DANIEL	\$0.00	\$0.00	\$0.00	\$0.00	\$0.00	\$0.00
D	1123-4-000025	CORONA ROJAS PABLO ENRIQUE	\$0.00	\$0.00	\$0.00	\$0.00	\$0.00	\$0.00
D	1123-4-000026	HERNANDEZ SANCHEZ VICTOR JOSE	\$0.00	\$0.00	\$0.00	\$0.00	\$0.00	\$0.00
D	1123-4-000027	RAMIREZ VELAZQUEZ ROSA ALEJANDRA	\$0.00	\$0.00	\$0.00	\$0.00	\$0.00	\$0.00
D	1123-4-000028	HERNANDEZ FERERGRINO ELIZABETH	\$0.00	\$0.00	\$0.00	\$0.00	\$0.00	\$0.00
D	1123-4-000029	CORONA TOVAR PATRICIA	\$0.00	\$0.00	\$0.00	\$0.00	\$0.00	\$0.00
D	1123-4-000030	ARAUJO FLORES ROSA FRANCISCA	\$0.00	\$0.00	\$0.00	\$0.00	\$0.00	\$0.00
D	1123-4-000031	ROJAS MIJANGOS LUIS ENRIQUE	\$0.00	\$0.00	\$0.00	\$0.00	\$0.00	\$0.00
D	1123-4-000032	SANCHEZ MARTINEZ DIANA JAZMIN	\$0.00	\$0.00	\$0.00	\$0.00	\$0.00	\$0.00
D	1123-4-000033	MONTES CHINCOYA EDENIA NATHALI	\$0.00	\$0.00	\$0.00	\$0.00	\$0.00	\$0.00
D	1123-4-000034	GALINDO GALINDO ROCIO	\$0.00	\$0.00	\$0.00	\$0.00	\$0.00	\$0.00
D	1123-4-000035	VEGA MELGAREJO LUIS DAMIAN	\$0.00	\$0.00	\$0.00	\$0.00	\$0.00	\$0.00
D	1123-4-000036	VILLEGAS GUTIERREZ JOSE ALEJANDRO	\$0.00	\$0.00	\$0.00	\$0.00	\$0.00	\$0.00
D	1123-4-000037	DIAZ AGUILAR CARLOS CESAR	\$0.00	\$0.00	\$0.00	\$0.00	\$0.00	\$0.00
D	1123-4-000038	LUVIANO SANCHEZ JOSE ALFREDO	\$0.00	\$0.00	\$0.00	\$0.00	\$0.00	\$0.00
D	1123-4-000039	VELAZQUEZ RIVERA ISRAEL	\$0.00	\$0.00	\$0.00	\$0.00	\$0.00	\$0.00
D	1123-4-000040	GOMEZ ENRIQUEZ OLGA ELENA	\$0.00	\$0.00	\$0.00	\$0.00	\$0.00	\$0.00
D	1123-4-000041	NIEVES DOMINGUEZ FRANCISCO JAVIER	\$0.00	\$0.00	\$0.00	\$0.00	\$0.00	\$0.00
D	1123-4-000042	CASTAÑEDA TOLEDO CLAUDIA	-\$0.82	\$0.00	\$0.00	\$0.00	-\$0.82	\$0.00
D	1123-4-000043	AMBRIZ VAZQUEZ YESENIA	-\$0.11	\$0.00	\$0.00	\$0.00	-\$0.11	\$0.00
D	1123-4-000044	LOPEZ COLIN JAZMIN	\$0.00	\$0.00	\$0.00	\$0.00	\$0.00	\$0.00
D	1123-4-000045	MORALES URIBE MARIA FERNANDA	\$0.00	\$0.00	\$0.00	\$0.00	\$0.00	\$0.00
D	1123-4-000046	DIMAS TREJO ALEJANDRO	\$0.00	\$0.00	\$0.00	\$0.00	\$0.00	\$0.00
D	1123-4-000047	LICEA AGUILERA ANNA BARBARA	\$0.00	\$0.00	\$0.00	\$0.00	\$0.00	\$0.00
D	1123-4-000048	BALTAZAR GARCIA ANA KAREN	\$0.00	\$0.00	\$0.00	\$0.00	\$0.00	\$0.00
D	1123-4-000049	HERNANDEZ GARCIA JESSICA NADINE	\$0.00	\$0.00	\$0.00	\$0.00	\$0.00	\$0.00
D	1123-4-000050	HUERTA GONZALEZ NORMA LETICIA	\$0.00	\$0.00	\$0.00	\$0.00	\$0.00	\$0.00
D	1123-4-000051	BUTRON CAÑADA MYRIAM	-\$0.01	\$0.00	\$0.00	\$0.00	-\$0.01	\$0.00
D	1123-4-000052	YAÑEZ TREJO JESUS EDGAR ALBERICO	\$0.00	\$0.00	\$0.00	\$0.00	\$0.00	\$0.00
D	1123-4-000053	MORENO PEREZ CESAR AGUSTO	\$0.00	\$0.00	\$0.00	\$0.00	\$0.00	\$0.00
D	1123-4-000054	JESUS SHANE DANIEL GUILLERMO	\$0.00	\$0.00	\$0.00	\$0.00	\$0.00	\$0.00
D	1123-4-000055	SANTOS ORTA EDGAR	\$0.00	\$0.00	\$0.00	\$0.00	\$0.00	\$0.00
D	1123-4-000056	FRABELL MAÑON MARIANA	\$0.00	\$0.00	\$0.00	\$0.00	\$0.00	\$0.00
D	1123-4-000057	ROIZ MASSIEU MENEZ ANDREA DEL REFUGIO	\$0.00	\$0.00	\$0.00	\$0.00	\$0.00	\$0.00
D	1123-4-000058	DOMINGUEZ MONTENEGRO OSCAR OMAR	\$0.00	\$0.00	\$0.00	\$0.00	\$0.00	\$0.00



INSTITUTO ELECTORAL DEL ESTADO DE QUERETARO QUERETARO

Balanza de Comprobación del 01/dic./2021 al 31/dic./2021

Cuentas con saldos y movimientos acumulado. (De la cuenta: 1000 a la 6000)

Fecha y | 12/ene./2022

hora de Impresión | 02:30 p. m.

Usr: supervisor

Rep: rptBalanzaComprobacion

Nat.	Cuenta	Nombre de la cuenta	SALDO ANTERIOR		MOVIMIENTOS		SALDO ACTUAL	
			DEUDOR	ACREEDOR	DEUDOR	ACREEDOR	DEUDOR	ACREEDOR
D	1123-4-000059	LEAL SUAREZ MELCHOR ADRIAN	\$0.00	\$0.00	\$0.00	\$0.00	\$0.00	\$0.00
D	1123-4-000060	MADRIGAL FONSECA MARISOL	\$0.00	\$0.00	\$0.00	\$0.00	\$0.00	\$0.00
D	1123-4-000061	MATADAMAS MARIN MANUEL PEDRO	\$0.00	\$0.00	\$0.00	\$0.00	\$0.00	\$0.00
D	1123-4-000062	RINCON TORRES RAYMUNDO	\$0.00	\$0.00	\$0.00	\$0.00	\$0.00	\$0.00
D	1123-4-000063	VAZQUEZ TREJO ALBERTO JORGE	\$0.00	\$0.00	\$0.00	\$0.00	\$0.00	\$0.00
D	1123-4-000064	PEREZ CERVANTES ANGELICA	\$0.00	\$0.00	\$0.00	\$0.00	\$0.00	\$0.00
D	1123-4-000065	RAMIREZ AGUILAR BLANCA ESTELA	\$0.00	\$0.00	\$0.00	\$0.00	\$0.00	\$0.00
D	1123-4-000066	PIÑA GARCIA BRENDA JANETE	\$0.00	\$0.00	\$0.00	\$0.00	\$0.00	\$0.00
D	1123-4-000067	DE SANTIAGO GALVAN CAROLINA	\$0.00	\$0.00	\$0.00	\$0.00	\$0.00	\$0.00
D	1123-4-000068	RAMIREZ MONZON CASANDRA MARYSOL	\$0.00	\$0.00	\$0.00	\$0.00	\$0.00	\$0.00
D	1123-4-000069	ANAYA GUERRERO CRISTINA	\$0.00	\$0.00	\$0.00	\$0.00	\$0.00	\$0.00
D	1123-4-000070	RAMIREZ MENDEZ EDNA ELIZABETH	\$0.00	\$0.00	\$0.00	\$0.00	\$0.00	\$0.00
D	1123-4-000071	LUNA HERNANDEZ FABIOLA	\$0.00	\$0.00	\$0.00	\$0.00	\$0.00	\$0.00
D	1123-4-000072	RAMIREZ GARCIA GRISEL MONSSERRAT	\$0.00	\$0.00	\$0.00	\$0.00	\$0.00	\$0.00
D	1123-4-000073	SANDIN SANCHEZ JESUS ANTONIO	\$0.00	\$0.00	\$0.00	\$0.00	\$0.00	\$0.00
D	1123-4-000074	FIGUEROA NOGUEDA JOSE ULISES	\$0.00	\$0.00	\$0.00	\$0.00	\$0.00	\$0.00
D	1123-4-000075	OCAMPO CASTILLO JUDITH	\$0.00	\$0.00	\$0.00	\$0.00	\$0.00	\$0.00
D	1123-4-000076	OCELOTL MADRIGAL LUIS ALBERTO	\$0.00	\$0.00	\$0.00	\$0.00	\$0.00	\$0.00
D	1123-4-000077	MANUEL DIAZ LUZ MARGARITA	\$0.00	\$0.00	\$0.00	\$0.00	\$0.00	\$0.00
D	1123-4-000078	TELLO RAMIREZ MA CONCEPCION	\$0.00	\$0.00	\$0.00	\$0.00	\$0.00	\$0.00
D	1123-4-000079	PADILLA VELAZQUEZ MARIA FERNANDA	\$0.00	\$0.00	\$0.00	\$0.00	\$0.00	\$0.00
D	1123-4-000080	TELLEZ ROCHA MARIA JOSE	\$0.00	\$0.00	\$0.00	\$0.00	\$0.00	\$0.00
D	1123-4-000081	VEGA HERNANDEZ MARIA JOSE	\$0.00	\$0.00	\$0.00	\$0.00	\$0.00	\$0.00
D	1123-4-000082	HERRERA RANGEL MARICARMEN	\$0.00	\$0.00	\$0.00	\$0.00	\$0.00	\$0.00
D	1123-4-000083	JUAREZ JUAREZ MARTHA ALEJANDRA	\$0.00	\$0.00	\$0.00	\$0.00	\$0.00	\$0.00
D	1123-4-000084	GALICIA GONZALEZ MARTHA SOLEDAD	\$0.00	\$0.00	\$0.00	\$0.00	\$0.00	\$0.00
D	1123-4-000085	MIRANDA CHAPARRO NUBIA ESTHER	\$0.00	\$0.00	\$0.00	\$0.00	\$0.00	\$0.00
D	1123-4-000086	MONTES LEON ROSALIA	\$0.00	\$0.00	\$0.00	\$0.00	\$0.00	\$0.00
D	1123-4-000087	SANDOVAL CHAVEZ SERGIO	\$0.00	\$0.00	\$0.00	\$0.00	\$0.00	\$0.00
D	1123-4-000088	ROBLES CRUZ VERONICA	\$0.00	\$0.00	\$0.00	\$0.00	\$0.00	\$0.00
D	1123-4-000089	SOTO GUERRERO REYNA	\$0.00	\$0.00	\$0.00	\$0.00	\$0.00	\$0.00
D	1123-4-000090	BARRAZA FARFAN AMOR	\$0.00	\$0.00	\$0.00	\$0.00	\$0.00	\$0.00
D	1123-4-000091	HERRERA DE LA TORRE BLANCA JULIA	\$0.00	\$0.00	\$0.00	\$0.00	\$0.00	\$0.00
D	1123-4-000092	GALICIA CANCINO JUAN FERNANDO	\$0.00	\$0.00	\$0.00	\$0.00	\$0.00	\$0.00
D	1123-4-000093	SANCHEZ AVENDAÑO VIRIDIANA IRENE	\$0.00	\$0.00	\$0.00	\$0.00	\$0.00	\$0.00
D	1123-4-000094	LOPEZ MENDOZA OSCAR	\$0.00	\$0.00	\$0.00	\$0.00	\$0.00	\$0.00
D	1123-4-000095	CORTES MURIEDAS MANUEL	\$0.00	\$0.00	\$0.00	\$0.00	\$0.00	\$0.00
D	1123-4-000096	GARCIA FACIO JENNYFER	\$0.00	\$0.00	\$0.00	\$0.00	\$0.00	\$0.00
D	1123-4-000097	LOZA BOTELLO BERENICE SARASHAM	\$0.00	\$0.00	\$0.00	\$0.00	\$0.00	\$0.00
D	1123-4-000098	ALVAREZ HUACUZ LUIS GUILLERMO	\$0.00	\$0.00	\$0.00	\$0.00	\$0.00	\$0.00
D	1123-4-000099	MORENO LEIJA CRISTOPHER KEVIN	\$0.00	\$0.00	\$0.00	\$0.00	\$0.00	\$0.00



INSTITUTO ELECTORAL DEL ESTADO DE QUERETARO QUERETARO

Balanza de Comprobación del 01/dic./2021 al 31/dic./2021

Cuentas con saldos y movimientos acumulado. (De la cuenta: 1000 a la 6000)

Fecha y | 12/ene./2022

hora de Impresión | 02:30 p. m.

Usr: supervisor

Rep: rptBalanzaComprobacion

Nat.	Cuenta	Nombre de la cuenta	SALDO ANTERIOR		MOVIMIENTOS		SALDO ACTUAL	
			DEUDOR	ACREEDOR	DEUDOR	ACREEDOR	DEUDOR	ACREEDOR
D	1123-4-000100	ZARATE ALMARAZ JULIETA	\$0.00	\$0.00	\$0.00	\$0.00	\$0.00	\$0.00
D	1123-4-000101	SANCHEZ MENDOZA JUANA MARIA FERNANDA	\$0.00	\$0.00	\$0.00	\$0.00	\$0.00	\$0.00
D	1123-4-000102	LUGO CAMACHO LUCERO	\$0.00	\$0.00	\$1,336.68	\$1,336.68	\$0.00	\$0.00
D	1123-4-000103	AMBRIZ OSORIO IGNACIO MARCOS	\$0.00	\$0.00	\$0.00	\$0.00	\$0.00	\$0.00
D	1123-4-000104	VERBOONEN BAZAN ROCIO GUADALUPE	\$0.00	\$0.00	\$0.00	\$0.00	\$0.00	\$0.00
D	1123-4-000105	MOLINA ALVAREZ DAVID	\$0.00	\$0.00	\$0.00	\$0.00	\$0.00	\$0.00
D	1123-4-000106	SALAZAR CORREA ALEJANDRO	\$0.00	\$0.00	\$0.00	\$0.00	\$0.00	\$0.00
D	1123-4-000107	ZAFRA RIVAS BRISEYDA FERNANDA	\$0.00	\$0.00	\$0.00	\$0.00	\$0.00	\$0.00
D	1123-4-000108	RESENDIZ MATIAS DULCE NELIDA	\$0.00	\$0.00	\$0.00	\$0.00	\$0.00	\$0.00
D	1123-4-000109	RUIZ ALVARADO ROSALBA	\$110.75	\$0.00	\$0.00	\$0.00	\$110.75	\$0.00
D	1123-4-000110	GRANADOS ARMENTA DAYSI	\$0.00	\$0.00	\$0.00	\$0.00	\$0.00	\$0.00
D	1123-4-000111	VAZQUEZ LOPEZ CONCEPCION	\$0.00	\$0.00	\$0.00	\$0.00	\$0.00	\$0.00
D	1123-4-000112	AGUILAR DAMIAN AURA	\$0.00	\$0.00	\$0.00	\$0.00	\$0.00	\$0.00
D	1123-4-000113	GONZALEZ GONZALEZ NESTOR	\$0.00	\$0.00	\$0.00	\$0.00	\$0.00	\$0.00
D	1123-4-000114	RAMIREZ RAMIREZ BARBARA ESTEFANIA	\$0.00	\$0.00	\$1,000.00	\$1,000.00	\$0.00	\$0.00
D	1200	ACTIVO NO CIRCULANTE	\$41,112,824.15	\$0.00	\$116,315.02	\$913,718.28	\$40,315,420.89	\$0.00
D	1230	BIENES INMUEBLES, INFRAESTRUCTURA Y CONSTRUCCIONES EN PROCESO	\$28,633,290.00	\$0.00	\$0.00	\$0.00	\$28,633,290.00	\$0.00
D	1231	TERRENOS	\$28,633,290.00	\$0.00	\$0.00	\$0.00	\$28,633,290.00	\$0.00
D	1231-1	TERRENOS	\$28,633,290.00	\$0.00	\$0.00	\$0.00	\$28,633,290.00	\$0.00
D	1231-1-01	TERRENOS	\$28,633,290.00	\$0.00	\$0.00	\$0.00	\$28,633,290.00	\$0.00
D	1240	BIENES MUEBLES	\$19,529,135.14	\$0.00	\$116,315.02	\$0.00	\$19,645,450.16	\$0.00
D	1241	MOBILIARIO Y EQUIPO DE ADMINISTRACIÓN	\$11,026,249.89	\$0.00	-\$32,842.87	\$0.00	\$10,993,407.02	\$0.00
D	1241-1	MUEBLES DE OFICINA Y ESTANTERÍA	\$1,351,998.33	\$0.00	\$0.00	\$0.00	\$1,351,998.33	\$0.00
D	1241-1-5111	MUEBLES DE OFICINA	\$1,351,998.33	\$0.00	\$0.00	\$0.00	\$1,351,998.33	\$0.00
D	1241-2	MUEBLES, EXCEPTO DE OFICINA Y ESTANTERÍA	\$55,077.49	\$0.00	\$0.00	\$0.00	\$55,077.49	\$0.00
D	1241-2-5121	Muebles excepto de oficina y estantería	\$55,077.49	\$0.00	\$0.00	\$0.00	\$55,077.49	\$0.00
D	1241-3	EQUIPO DE CÓMPUTO Y DE TECNOLOGÍAS DE LA INFORMACIÓN	\$9,385,718.90	\$0.00	-\$32,842.87	\$0.00	\$9,352,876.03	\$0.00
D	1241-3-5151	EQUIPO DE CÓMPUTO Y DE TECNOLOGÍA DE LA INFORMACIÓN	\$9,385,718.90	\$0.00	-\$32,842.87	\$0.00	\$9,352,876.03	\$0.00
D	1241-3-5152	Refacciones y accesorios mayores para equipo de cómputo y de tecnología de la información	\$0.00	\$0.00	\$0.00	\$0.00	\$0.00	\$0.00
D	1241-9	OTROS MOBILIARIOS Y EQUIPOS DE ADMINISTRACIÓN	\$233,455.17	\$0.00	\$0.00	\$0.00	\$233,455.17	\$0.00
D	1241-9-01	OTROS MOBILIARIOS Y EQUIPOS DE ADMINISTRACIÓN	\$188,961.26	\$0.00	\$0.00	\$0.00	\$188,961.26	\$0.00
D	1241-9-5191	OTRO EQUIPO Y MOBILIARIO ADMINISTRATIVO	\$44,493.91	\$0.00	\$0.00	\$0.00	\$44,493.91	\$0.00
D	1242	MOBILIARIO Y EQUIPO EDUCACIONAL Y RECREATIVO	\$1,050,444.73	\$0.00	\$149,157.89	\$0.00	\$1,199,602.62	\$0.00
D	1242-1	EQUIPOS Y APARATOS AUDIOVISUALES	\$894,541.96	\$0.00	\$77,467.12	\$0.00	\$972,009.08	\$0.00
D	1242-1-5211	EQUIPOS Y APARATOS DE PROYECCIÓN DE IMÁGENES, AUDIO Y VIDEO	\$894,541.96	\$0.00	\$77,467.12	\$0.00	\$972,009.08	\$0.00
D	1242-3	CÁMARAS FOTOGRÁFICAS Y DE VIDEO	\$155,902.77	\$0.00	\$71,690.77	\$0.00	\$227,593.54	\$0.00
D	1242-3-5231	CÁMARAS FOTOGRÁFICAS Y DE VIDEO	\$155,902.77	\$0.00	\$71,690.77	\$0.00	\$227,593.54	\$0.00



INSTITUTO ELECTORAL DEL ESTADO DE QUERETARO QUERETARO

Balanza de Comprobación del 01/dic./2021 al 31/dic./2021

Cuentas con saldos y movimientos acumulado. (De la cuenta: 1000 a la 6000)

Usr: supervisor
Rep: rptBalanzaComprobacion

Fecha y 12/ene./2022
hora de Impresión 02:30 p. m.

Nat.	Cuenta	Nombre de la cuenta	SALDO ANTERIOR		MOVIMIENTOS		SALDO ACTUAL	
			DEUDOR	ACREEDOR	DEUDOR	ACREEDOR	DEUDOR	ACREEDOR
D	1244	VEHÍCULOS Y EQUIPO DE TRANSPORTE	\$6,099,987.00	\$0.00	\$0.00	\$0.00	\$6,099,987.00	\$0.00
D	1244-1	VEHÍCULOS Y EQUIPO TERRESTRE	\$6,099,987.00	\$0.00	\$0.00	\$0.00	\$6,099,987.00	\$0.00
D	1244-1-01	VEHÍCULOS Y EQUIPO TERRESTRE	\$2,113,540.00	\$0.00	\$0.00	\$0.00	\$2,113,540.00	\$0.00
D	1244-1-5411	AUTOMÓVILES Y CAMIONES DE TRANSPORTE DE PERSONAS	\$3,986,447.00	\$0.00	\$0.00	\$0.00	\$3,986,447.00	\$0.00
D	1246	MAQUINARIA, OTROS EQUIPOS Y HERRAMIENTAS	\$1,352,453.52	\$0.00	\$0.00	\$0.00	\$1,352,453.52	\$0.00
D	1246-4	SISTEMAS DE AIRE ACONDICIONADO, CALEFACCIÓN Y DE REFRIGERACIÓN INDUSTRIAL Y COMERCIAL	\$314,193.80	\$0.00	\$0.00	\$0.00	\$314,193.80	\$0.00
D	1246-4-01	SISTEMAS DE AIRE ACONDICIONADO, CALEFACCIÓN Y D REFRIGERACION INDUSTRIAL Y COMERCIAL	\$247,770.95	\$0.00	\$0.00	\$0.00	\$247,770.95	\$0.00
D	1246-4-5641	SISTEMAS DE AIRE ACONDICIONADO, CALEFACCIÓN Y DE REFRIGERACIÓN INDUSTRIAL Y COMERCIAL	\$66,422.85	\$0.00	\$0.00	\$0.00	\$66,422.85	\$0.00
D	1246-5	EQUIPO DE COMUNICACIÓN Y TELECOMUNICACIÓN	\$923,866.08	\$0.00	\$0.00	\$0.00	\$923,866.08	\$0.00
D	1246-5-5651	EQUIPO DE COMUNICACIÓN Y TELECOMUNICACIÓN	\$923,866.08	\$0.00	\$0.00	\$0.00	\$923,866.08	\$0.00
D	1246-7	HERRAMIENTAS Y MÁQUINAS-HERRAMIENTA	\$72,450.00	\$0.00	\$0.00	\$0.00	\$72,450.00	\$0.00
D	1246-7-01	HERRAMIENTAS Y MÁQUINAS-HERRAMIENTAS	\$72,450.00	\$0.00	\$0.00	\$0.00	\$72,450.00	\$0.00
D	1246-9	OTROS EQUIPOS	\$41,943.64	\$0.00	\$0.00	\$0.00	\$41,943.64	\$0.00
D	1246-9-5691	OTROS EQUIPOS	\$41,943.64	\$0.00	\$0.00	\$0.00	\$41,943.64	\$0.00
D	1250	ACTIVOS INTANGIBLES	\$309,697.84	\$0.00	\$0.00	\$0.00	\$309,697.84	\$0.00
D	1251	SOFTWARE	\$119,088.19	\$0.00	\$0.00	\$0.00	\$119,088.19	\$0.00
D	1251-1	SOFTWARE	\$3,195.80	\$0.00	\$0.00	\$0.00	\$3,195.80	\$0.00
D	1251-1-01	SOFTWARE	\$3,195.80	\$0.00	\$0.00	\$0.00	\$3,195.80	\$0.00
D	1251-5911	SOFTWARE	\$115,892.39	\$0.00	\$0.00	\$0.00	\$115,892.39	\$0.00
D	1254	LICENCIAS	\$190,609.65	\$0.00	\$0.00	\$0.00	\$190,609.65	\$0.00
D	1254-1	LICENCIAS INFORMÁTICAS E INTELECTUALES	\$190,609.65	\$0.00	\$0.00	\$0.00	\$190,609.65	\$0.00
D	1254-1-01	LICENCIAS INFORMÁTICAS E INTELECTUALES	\$179,844.93	\$0.00	\$0.00	\$0.00	\$179,844.93	\$0.00
D	1254-1-5971	LICENCIAS INFORMÁTICAS E INTELECTUALES	\$10,764.72	\$0.00	\$0.00	\$0.00	\$10,764.72	\$0.00
A	1260	DEPRECIACIÓN, DETERIORO Y AMORTIZACIÓN ACUMULADA DE BIENES	\$0.00	\$7,372,183.83	\$0.00	\$913,718.28	\$0.00	\$8,285,902.11
A	1263	DEPRECIACIÓN ACUMULADA DE BIENES MUEBLES	\$0.00	\$7,234,311.97	\$0.00	\$913,718.28	\$0.00	\$8,148,030.25
A	1263-1	DEPRECIACIÓN ACUMULADA DE MOBILIARIO Y EQUIPO DE ADMINISTRACIÓN.	\$0.00	\$2,944,818.52	\$0.00	\$478,647.63	\$0.00	\$3,423,466.15
A	1263-1-01	DEPRECIACIÓN ACUMULADA DE MUEBLES DE OFICINA Y ESTANTERIA	\$0.00	\$164,488.51	\$0.00	\$31,076.72	\$0.00	\$195,565.23
A	1263-1-02	DEPRECIACIÓN ACUMULADA DE MUEBLES, EXCEPTO DE OFICINA Y ESTANTERIA	\$0.00	\$2,817.64	\$0.00	\$2,293.35	\$0.00	\$5,110.99
A	1263-1-03	DEPRECIACIÓN ACUMULADA DE EQUIPO DE CÓMPUTO Y DE TECNOLOGÍAS DE LA INFORMACIÓN	\$0.00	\$2,730,509.40	\$0.00	\$441,155.07	\$0.00	\$3,171,664.47
A	1263-1-09	DEPRECIACIÓN ACUMULADA DE OTROS MOBILIARIOS Y EQUIPOS DE ADMINISTRACIÓN	\$0.00	\$47,002.97	\$0.00	\$4,122.49	\$0.00	\$51,125.46
A	1263-2	DEPRECIACIÓN ACUMULADA DE MOBILIARIO Y EQUIPO EDUCACIONAL Y RECREATIVO.	\$0.00	\$686,777.18	\$0.00	\$22,247.30	\$0.00	\$709,024.48



INSTITUTO ELECTORAL DEL ESTADO DE QUERETARO QUERETARO

Balanza de Comprobación del 01/dic./2021 al 31/dic./2021

Cuentas con saldos y movimientos acumulado. (De la cuenta: 1000 a la 6000)

Usr: supervisor
Rep: rptBalanzaComprobacion

Fecha y hora de Impresión | 12/ene./2022
02:30 p. m.

Nat.	Cuenta	Nombre de la cuenta	SALDO ANTERIOR		MOVIMIENTOS		SALDO ACTUAL	
			DEUDOR	ACREEDOR	DEUDOR	ACREEDOR	DEUDOR	ACREEDOR
A	1263-2-01	DEPRECIACIÓN ACUMULADA DE EQUIPOS Y APARATOS AUDIOVISUALES	\$0.00	\$536,545.12	\$0.00	\$19,825.29	\$0.00	\$556,370.41
A	1263-2-03	DEPRECIACIÓN ACUMULADA DE CÁMARAS FOTOGRÁFICAS Y DE VIDEO	\$0.00	\$150,232.06	\$0.00	\$2,422.01	\$0.00	\$152,654.07
A	1263-4	DEPRECIACIÓN ACUMULADA DE EQUIPO DE TRANSPORTE.	\$0.00	\$2,660,853.13	\$0.00	\$398,644.70	\$0.00	\$3,059,497.83
A	1263-4-01	DEPRECIACIÓN ACUMULADA DE VEHÍCULOS Y EQUIPO TERRESTRE	\$0.00	\$2,660,853.13	\$0.00	\$398,644.70	\$0.00	\$3,059,497.83
A	1263-6	DEPRECIACIÓN ACUMULADA DE MAQUINARIA, OTROS EQUIPOS Y HERRAMIENTAS.	\$0.00	\$941,863.14	\$0.00	\$14,178.65	\$0.00	\$956,041.79
A	1263-6-04	DEPRECIACIÓN ACUMULADA DE SISTEMAS DE AIRE ACONDICIONADO, CALEFACCIÓN Y DE REFRIGERACIÓN INDUSTRIAL Y COMERCIAL	\$0.00	\$48,042.84	\$0.00	\$8,738.79	\$0.00	\$56,781.63
A	1263-6-05	DEPRECIACIÓN ACUMULADA DE EQUIPO DE COMUNICACIÓN Y TELECOMUNICACIÓN	\$0.00	\$25,749.39	\$0.00	\$3,583.90	\$0.00	\$29,333.29
A	1263-6-07	DEPRECIACIÓN ACUMULADA DE HERRAMIENTAS Y MÁQUINAS - HERRAMIENTAS	\$0.00	\$749,116.57	\$0.00	\$0.00	\$0.00	\$749,116.57
A	1263-6-09	DEPRECIACIÓN ACUMULADA DE OTROS EQUIPOS	\$0.00	\$118,954.34	\$0.00	\$1,855.96	\$0.00	\$120,810.30
A	1265	AMORTIZACIÓN ACUMULADA DE ACTIVOS INTANGIBLES	\$0.00	\$137,871.86	\$0.00	\$0.00	\$0.00	\$137,871.86
A	1265-1	AMORTIZACIÓN ACUMULADA DE SOFTWARE.	\$0.00	\$117,071.66	\$0.00	\$0.00	\$0.00	\$117,071.66
A	1265-1-01	AMORTIZACIÓN ACUMULADA DE SOFTWARE	\$0.00	\$117,071.66	\$0.00	\$0.00	\$0.00	\$117,071.66
A	1265-4	AMORTIZACIÓN ACUMULADA DE LICENCIAS.	\$0.00	\$20,800.20	\$0.00	\$0.00	\$0.00	\$20,800.20
A	1265-4-01	AMORTIZACIÓN ACUMULADA LICENCIAS	\$0.00	\$20,800.20	\$0.00	\$0.00	\$0.00	\$20,800.20
D	1270	ACTIVOS DIFERIDOS	\$12,885.00	\$0.00	\$0.00	\$0.00	\$12,885.00	\$0.00
D	1279	OTROS ACTIVOS DIFERIDOS	\$12,885.00	\$0.00	\$0.00	\$0.00	\$12,885.00	\$0.00
D	1279-1	PAGOS ANTICIPADOS	\$12,885.00	\$0.00	\$0.00	\$0.00	\$12,885.00	\$0.00
D	1279-1-01	COMISIÓN FEDERAL DE ELECTRICIDAD	\$12,885.00	\$0.00	\$0.00	\$0.00	\$12,885.00	\$0.00
A	2000	PASIVO	\$0.00	\$6,182,830.09	\$25,234,761.56	\$29,500,334.79	\$0.00	\$10,448,403.32
A	2100	PASIVO CIRCULANTE	\$0.00	\$6,182,830.09	\$25,234,761.56	\$29,500,334.79	\$0.00	\$10,448,403.32
A	2110	CUENTAS POR PAGAR A CORTO PLAZO	\$0.00	\$6,182,830.09	\$25,234,761.56	\$29,500,334.79	\$0.00	\$10,448,403.32
A	2111	SERVICIOS PERSONALES POR PAGAR A CORTO PLAZO	\$0.00	\$0.00	\$11,184,209.72	\$11,184,209.72	\$0.00	\$0.00
A	2111-1	REMUNERACIÓN POR PAGAR AL PERSONAL DE CARÁCTER PERMANENTE A CORTO PLAZO	\$0.00	\$0.00	\$2,319,350.04	\$2,319,350.04	\$0.00	\$0.00
A	2111-1-1132	SUELDOS AL PERSONAL DE BASE	\$0.00	\$0.00	\$2,320,274.54	\$2,320,274.54	\$0.00	\$0.00
A	2111-1-1133	AJUSTE CALENDARIO	\$0.00	\$0.00	-\$924.50	-\$924.50	\$0.00	\$0.00
A	2111-2	REMUNERACIÓN POR PAGAR AL PERSONAL DE CARÁCTER TRANSITORIO A CORTO PLAZO	\$0.00	\$0.00	\$595,579.01	\$595,579.01	\$0.00	\$0.00
A	2111-2-1211	Honorarios asimilables a salarios	\$0.00	\$0.00	\$0.00	\$0.00	\$0.00	\$0.00
A	2111-2-1221	SUELDO BASE AL PERSONAL EVENTUAL	\$0.00	\$0.00	\$595,579.01	\$595,579.01	\$0.00	\$0.00
A	2111-2-1231	RETRIBUCIONES POR SERVICIOS DE CARÁCTER SOCIAL	\$0.00	\$0.00	\$0.00	\$0.00	\$0.00	\$0.00
A	2111-3	REMUNERACIONES ADICIONALES Y ESPECIALES POR PAGAR A CORTO PLAZO	\$0.00	\$0.00	\$3,689,239.08	\$3,689,239.08	\$0.00	\$0.00
A	2111-3-1311	PRIMA QUINQUENAL	\$0.00	\$0.00	\$41,494.49	\$41,494.49	\$0.00	\$0.00
A	2111-3-1321	PRESTACIONES DE FIN DE AÑO EN EFECTIVO	\$0.00	\$0.00	\$2,761,525.59	\$2,761,525.59	\$0.00	\$0.00



INSTITUTO ELECTORAL DEL ESTADO DE QUERETARO QUERETARO

Balanza de Comprobación del 01/dic./2021 al 31/dic./2021

Cuentas con saldos y movimientos acumulado. (De la cuenta: 1000 a la 6000)

Usr: supervisor
Rep: rptBalanzaComprobacion

Fecha y hora de Impresión | 12/ene./2022
02:30 p. m.

Nat.	Cuenta	Nombre de la cuenta	SALDO ANTERIOR		MOVIMIENTOS		SALDO ACTUAL	
			DEUDOR	ACREEDOR	DEUDOR	ACREEDOR	DEUDOR	ACREEDOR
A	2111-3-1322	PRIMA VACACIONAL	\$0.00	\$0.00	\$843,184.27	\$843,184.27	\$0.00	\$0.00
A	2111-3-1323	PRIMA SABATINA Y DOMINICAL	\$0.00	\$0.00	\$0.00	\$0.00	\$0.00	\$0.00
A	2111-3-1325	VACACIONES	\$0.00	\$0.00	\$43,034.73	\$43,034.73	\$0.00	\$0.00
A	2111-4	SEGURIDAD SOCIAL Y SEGUROS POR PAGAR A CORTO PLAZO	\$0.00	\$0.00	\$938,300.73	\$938,300.73	\$0.00	\$0.00
A	2111-4-1412	APORTACIONES AL IMSS	\$0.00	\$0.00	\$243,584.95	\$243,584.95	\$0.00	\$0.00
A	2111-4-1415	CESANTÍA Y VEJEZ	\$0.00	\$0.00	\$215,601.54	\$215,601.54	\$0.00	\$0.00
A	2111-4-1422	CUOTAS AL INFONAVIT	\$0.00	\$0.00	\$342,224.51	\$342,224.51	\$0.00	\$0.00
A	2111-4-1431	SISTEMA DE AHORRO PARA EL RETIRO	\$0.00	\$0.00	\$136,889.73	\$136,889.73	\$0.00	\$0.00
A	2111-4-1442	APORTACIONES PARA SEGUROS	\$0.00	\$0.00	\$0.00	\$0.00	\$0.00	\$0.00
A	2111-5	OTRAS PRESTACIONES SOCIALES Y ECONÓMICAS POR PAGAR A CORTO PLAZO	\$0.00	\$0.00	\$3,641,740.86	\$3,641,740.86	\$0.00	\$0.00
A	2111-5-1521	INDEMNIZACIONES	\$0.00	\$0.00	\$2,127,226.64	\$2,127,226.64	\$0.00	\$0.00
A	2111-5-1541	DESPENSA QUINCENAL	\$0.00	\$0.00	\$128,663.51	\$128,663.51	\$0.00	\$0.00
A	2111-5-1551	APOYO ESCOLAR	\$0.00	\$0.00	\$0.00	\$0.00	\$0.00	\$0.00
A	2111-5-1591	DÍAS DE DESCANSO OBLIGATORIO	\$0.00	\$0.00	\$0.00	\$0.00	\$0.00	\$0.00
A	2111-5-1593	RECONOCIMIENTO POR TRABAJOS EXTRAORDINARIOS	\$0.00	\$0.00	\$0.00	\$0.00	\$0.00	\$0.00
A	2111-5-1595	APOYO ESPECIAL ANUAL	\$0.00	\$0.00	\$0.00	\$0.00	\$0.00	\$0.00
A	2111-5-1596	DESPENSA ANUAL	\$0.00	\$0.00	\$0.00	\$0.00	\$0.00	\$0.00
A	2111-5-1597	DESPENSA ESPECIAL	\$0.00	\$0.00	\$325,586.46	\$325,586.46	\$0.00	\$0.00
A	2111-5-1598	SUBSIDIO ISR	\$0.00	\$0.00	\$1,060,264.25	\$1,060,264.25	\$0.00	\$0.00
A	2111-6	ESTÍMULOS A SERVIDORES PÚBLICOS POR PAGAR A CORTO PLAZO	\$0.00	\$0.00	\$0.00	\$0.00	\$0.00	\$0.00
A	2111-6-1713	ESTÍMULOS POR AÑOS DE SERVICIOS	\$0.00	\$0.00	\$0.00	\$0.00	\$0.00	\$0.00
A	2112	PROVEEDORES POR PAGAR A CORTO PLAZO	\$0.00	\$35,772.58	\$1,738,447.76	\$1,989,928.31	\$0.00	\$287,253.13
A	2112-1	DEUDAS POR ADQUISICIÓN DE BIENES Y CONTRATACIÓN DE SERVICIOS POR PAGAR A CORTO PLAZO	\$0.00	\$35,772.58	\$1,622,132.74	\$1,792,710.53	\$0.00	\$206,350.37
A	2112-1-000001	ZERTUCHE MONA JUAN ANTONIO	\$0.00	\$0.00	\$10,913.28	\$10,913.28	\$0.00	\$0.00
A	2112-1-000002	LÓPEZ ACOSTA EDUARDO	\$0.00	\$0.00	\$0.00	\$0.00	\$0.00	\$0.00
A	2112-1-000003	OLVERA GARCÍA MA. DE LOURDES	\$0.00	\$0.00	\$0.00	\$0.00	\$0.00	\$0.00
A	2112-1-000004	GARCÍA REZA GERARDO	\$0.00	\$0.00	\$0.00	\$0.00	\$0.00	\$0.00
A	2112-1-000005	CHÁVEZ GIRÓN VICTORIO	\$0.00	\$1,200.99	\$1,200.98	\$0.00	\$0.00	\$0.01
A	2112-1-000006	OMNICARGA, S.A. DE C.V.	\$0.00	\$0.00	\$0.00	\$0.00	\$0.00	\$0.00
A	2112-1-000008	VAQCSA AUTOMÓVILES QUERETANOS S.A. DE C.V.	\$0.00	\$0.00	\$2,600.00	\$2,600.00	\$0.00	\$0.00
A	2112-1-000009	MARTÍNEZ DIEZ DONINO ÁNGEL	\$0.00	\$0.00	\$66,700.00	\$66,700.00	\$0.00	\$0.00
A	2112-1-000010	VAZQUEZ BERMÚDEZ JUSTO ANTONIO	\$0.00	\$0.00	\$66,700.00	\$66,700.00	\$0.00	\$0.00
A	2112-1-000011	JAYME TEJEDA LUIS ALEJANDRO	\$0.00	\$0.00	\$38,031.17	\$38,031.17	\$0.00	\$0.00
A	2112-1-000014	AUTOCOM NOVA SAPI DE C.V.	\$0.00	\$0.00	\$0.00	\$0.00	\$0.00	\$0.00
A	2112-1-000016	IMPRESOS GUILLÉN, S.A. DE C.V.	\$0.00	\$0.00	\$0.00	\$0.00	\$0.00	\$0.00
A	2112-1-000017	DÍGICOPIAS, S.A. DE C.V.	\$0.00	-\$0.01	\$8,420.80	\$8,420.80	\$0.00	-\$0.01
A	2112-1-000019	GUZMÁN MARTÍNEZ CARLOS ALBERTO	\$0.00	\$0.00	\$0.00	\$0.00	\$0.00	\$0.00
A	2112-1-000020	AXA SEGUROS S.A. DE C.V.	\$0.00	\$0.00	\$0.00	\$0.00	\$0.00	\$0.00



INSTITUTO ELECTORAL DEL ESTADO DE QUERETARO QUERETARO

Balanza de Comprobación del 01/dic./2021 al 31/dic./2021

Cuentas con saldos y movimientos acumulado. (De la cuenta: 1000 a la 6000)

Fecha y 12/ene./2022

hora de Impresión 02:30 p. m.

Usr: supervisor

Rep: rptBalanzaComprobacion

Nat.	Cuenta	Nombre de la cuenta	SALDO ANTERIOR		MOVIMIENTOS		SALDO ACTUAL	
			DEUDOR	ACREEDOR	DEUDOR	ACREEDOR	DEUDOR	ACREEDOR
A	2112-1-000021	CONSTRUCCIÓN, ADMINISTRACIÓN Y ASESORÍA, S.A. DE C.V.	\$0.00	\$0.00	\$66,700.00	\$66,700.00	\$0.00	\$0.00
A	2112-1-000022	RAMÍREZ OLVERA JESÚS CHRISTIAN BRONTIS	\$0.00	\$0.00	\$149,394.08	\$149,394.08	\$0.00	\$0.00
A	2112-1-000023	INFORMÁTICA UG S.A. DE C.V.	\$0.00	\$0.00	\$48,839.09	\$48,839.09	\$0.00	\$0.00
A	2112-1-000024	IC TECNOSISTEMAS, S.A. DE C.V.	\$0.00	\$11,597.68	\$16,999.80	\$10,804.24	\$0.00	\$5,402.12
A	2112-1-000026	PREVENCIÓN DE SEGURIDAD PRIVADA Y PROTECCIÓN CIVIL, S.A. DE C.V.	\$0.00	\$0.00	\$0.00	\$0.00	\$0.00	\$0.00
A	2112-1-000028	ALTA TECNOLOGÍA PRECITOOL S.A. DE C.V.	\$0.00	\$1.55	\$67,325.55	\$67,325.86	\$0.00	\$1.86
A	2112-1-000030	LAZZAR MÉXICO, S.A. DE C.V.	\$0.00	\$0.00	\$4,500.80	\$4,500.80	\$0.00	\$0.00
A	2112-1-000039	EQUIPOS COMERCIALES DE QUERÉTARO, S.A. DE C.V.	\$0.00	\$0.00	\$0.00	\$0.00	\$0.00	\$0.00
A	2112-1-000044	ZALDIVAR LELO DE LARREA ANTONIO	\$0.00	\$0.00	\$38,031.17	\$38,031.17	\$0.00	\$0.00
A	2112-1-000046	EQUIPOS Y SISTEMAS RAIGO, S.A. DE C.V.	\$0.00	\$0.00	\$0.00	\$0.00	\$0.00	\$0.00
A	2112-1-000110	EDITORIA OFFSET COLOR S.A DE C.V.	\$0.00	\$0.00	\$0.00	\$0.00	\$0.00	\$0.00
A	2112-1-000111	CIA PERIODISTICA DEL SOL DE QUERETARO, SA DE CV	\$0.00	\$0.00	\$0.00	\$0.00	\$0.00	\$0.00
A	2112-1-000112	GONZALEZ BAUTISTA IRAZEMA	\$0.00	\$0.00	\$0.00	\$0.00	\$0.00	\$0.00
A	2112-1-000113	SOFIMEX, INSTITUCIÓN DE GARANTÍAS S.A	\$0.00	\$0.00	\$0.00	\$0.00	\$0.00	\$0.00
A	2112-1-000116	TI-SOLVA, S.A. DE C.V.	\$0.00	-\$0.01	\$0.00	\$0.00	\$0.00	-\$0.01
A	2112-1-000117	Excelencia en Reconocimientos y Trofeos, S.A. de C.V.	\$0.00	\$0.00	\$0.00	\$0.00	\$0.00	\$0.00
A	2112-1-000118	WILCON INGENIERÍA Y DIBUJO, S.A. DE C.V.	\$0.00	\$0.00	\$0.00	\$0.00	\$0.00	\$0.00
A	2112-1-000119	SISTEMAS MONITOREADOS, S.A. DE C.V.	\$0.00	\$0.00	\$0.00	\$0.00	\$0.00	\$0.00
A	2112-1-000121	OPERADORA CLIQUE, S.C.	\$0.00	\$0.00	\$0.00	\$0.00	\$0.00	\$0.00
A	2112-1-000125	FIDEICOMISO F/1596	\$0.00	\$0.00	\$0.00	\$0.00	\$0.00	\$0.00
A	2112-1-000134	INMOBILIARIA HOTELERA DE QUERÉTARO, S.A. DE C.V.	\$0.00	\$0.00	\$53,308.38	\$53,308.38	\$0.00	\$0.00
A	2112-1-000141	RMG CONSULTING, S.A. DE C.V.	\$0.00	\$0.00	\$0.00	\$0.00	\$0.00	\$0.00
A	2112-1-000150	CFE SUMINISTRADOR DE SERVICIOS BASICOS	\$0.00	\$0.00	\$349.00	\$349.00	\$0.00	\$0.00
A	2112-1-000151	Nava Fonseca Rodrigo	\$0.00	\$0.00	\$6,496.00	\$12,992.00	\$0.00	\$6,496.00
A	2112-1-000152	RADIOMÓVIL DIPSA, S.A. DE C.V.	\$0.00	-\$0.05	\$1,145.00	\$1,603.00	\$0.00	\$457.95
A	2112-1-000156	PASE, SERVICIOS ELECTRONICOS, S.A. DE C.V.	\$0.00	\$0.02	\$650.00	\$650.00	\$0.00	\$0.02
A	2112-1-000168	SOSA AMENEYRO WENDY	\$0.00	\$0.00	\$0.00	\$0.00	\$0.00	\$0.00
A	2112-1-000175	TELÉFONOS DE MÉXICO, S.A.B. DE C.V.	\$0.00	\$0.00	\$86,874.43	\$173,748.86	\$0.00	\$86,874.43
A	2112-1-000178	TIRANT LO BLANCH MEXICO, S. DE R.L. DE C.V.	\$0.00	\$0.00	\$0.00	\$0.00	\$0.00	\$0.00
A	2112-1-000180	CONSEJO DE CIENCIA Y TECNOLOGIA DEL ESTADO DE QUERETARO	\$0.00	\$0.00	\$288,272.78	\$288,272.78	\$0.00	\$0.00
A	2112-1-000193	Barrón Lugo Ma. del Carmen	\$0.00	\$0.00	\$0.00	\$0.00	\$0.00	\$0.00
A	2112-1-000194	CABRERA ARREOLA IGNACIO	\$0.00	\$0.00	\$0.00	\$0.00	\$0.00	\$0.00
A	2112-1-000197	Sandoval Haro Benjamín	\$0.00	\$0.00	\$0.00	\$0.00	\$0.00	\$0.00
A	2112-1-000213	Ramírez Balderas Teresa	\$0.00	\$0.00	\$0.00	\$0.00	\$0.00	\$0.00
A	2112-1-000220	Arrjaga Reséndiz Raúl Agapito	\$0.00	\$0.00	\$0.00	\$0.00	\$0.00	\$0.00
A	2112-1-000221	INSTITUTO PARA EL DESARROLLO TÉCNICO DE LAS HACIENDAS PUBLICAS	\$0.00	\$0.00	\$0.00	\$0.00	\$0.00	\$0.00
A	2112-1-000229	LÓPEZ SANCHEZ JUAN CASTOR	\$0.00	\$0.00	\$0.00	\$0.00	\$0.00	\$0.00
A	2112-1-000230	KC RENTAS S.A. DE C.V.	\$0.00	\$0.00	\$0.00	\$0.00	\$0.00	\$0.00



INSTITUTO ELECTORAL DEL ESTADO DE QUERETARO QUERETARO

Balanza de Comprobación del 01/dic./2021 al 31/dic./2021

Cuentas con saldos y movimientos acumulado. (De la cuenta: 1000 a la 6000)

Fecha y 12/ene./2022

hora de Impresión 02:30 p. m.

Usr: supervisor

Rep: rptBalanzaComprobacion

Nat.	Cuenta	Nombre de la cuenta	SALDO ANTERIOR		MOVIMIENTOS		SALDO ACTUAL	
			DEUDOR	ACREEDOR	DEUDOR	ACREEDOR	DEUDOR	ACREEDOR
A	2112-1-000231	TOTAL PLAY TELECOMUNICACIONES, .S.A. DE C.V.	\$0.00	-\$0.01	\$8,956.00	\$13,434.00	\$0.00	\$4,477.99
A	2112-1-000238	LOPEZ PEREZ ENRIQUE	\$0.00	\$0.00	\$8,073.60	\$16,147.20	\$0.00	\$8,073.60
A	2112-1-000239	MISION LA MURALLA, S.A. DE C.V.	\$0.00	\$0.00	\$8,400.00	\$8,400.00	\$0.00	\$0.00
A	2112-1-000245	ASISCOM S.A DE C.V.	\$0.00	\$0.00	\$0.00	\$0.00	\$0.00	\$0.00
A	2112-1-000252	CORONADO BARCENAS CESAR ROGELIO	\$0.00	\$0.00	\$0.00	\$0.00	\$0.00	\$0.00
A	2112-1-000253	SOLUCIONES ADMINISTRATIVAS, TECNOLOGIAS Y CONTABLES SAS DE CV	\$0.00	\$0.00	\$0.00	\$0.00	\$0.00	\$0.00
A	2112-1-000264	Rivera Vazquez Yolanda Carolina	\$0.00	\$0.00	\$0.00	\$0.00	\$0.00	\$0.00
A	2112-1-000265	Creel Galindo Martha	\$0.00	\$0.00	\$0.00	\$0.00	\$0.00	\$0.00
A	2112-1-000266	DISTRIBUCIONES ESPECIALES FERMAT S.A. DE C.V.	\$0.00	\$0.00	\$0.00	\$0.00	\$0.00	\$0.00
A	2112-1-000274	COMISIÓN ESTATAL DE AGUAS	\$0.00	\$0.00	\$2,797.00	\$2,797.00	\$0.00	\$0.00
A	2112-1-000281	MONTES DORANTES EDA	\$0.00	\$0.00	\$0.00	\$0.00	\$0.00	\$0.00
A	2112-1-000284	PEREZ CANDELAS LUZ GABRIELA	\$0.00	\$0.00	\$0.00	\$0.00	\$0.00	\$0.00
A	2112-1-000286	CAJAS GRAF, S.A. DE C.V.	\$0.00	\$0.00	\$0.00	\$0.00	\$0.00	\$0.00
A	2112-1-000293	LOPEZ GONZALEZ J REFUGIO	\$0.00	\$0.00	\$0.00	\$0.00	\$0.00	\$0.00
A	2112-1-000298	JAPAM SAN JUAN DEL RIO	\$0.00	\$0.00	\$0.00	\$0.00	\$0.00	\$0.00
A	2112-1-000299	LITHO FORMAS SA DE CV	\$0.00	\$0.00	\$0.00	\$0.00	\$0.00	\$0.00
A	2112-1-000301	TELEFONÍA POR CABLE, S.A. DE C.V.	\$0.00	\$17,404.92	\$35,090.00	\$17,690.00	\$0.00	\$4.92
A	2112-1-000305	CRUZ ROJA MEXICANA, I.A.P.	\$0.00	\$0.00	\$0.00	\$0.00	\$0.00	\$0.00
A	2112-1-000309	JCDECAUX OUT OF HOME MEXICO	\$0.00	\$0.00	\$0.00	\$0.00	\$0.00	\$0.00
A	2112-1-000310	REYES OLVERA ROBERTO	\$0.00	\$5,568.00	\$5,568.00	\$0.00	\$0.00	\$0.00
A	2112-1-000313	VIDEO COMERCIAL DE MÉXICO, S.A. DE C.V.	\$0.00	\$0.00	\$0.00	\$0.00	\$0.00	\$0.00
A	2112-1-000315	EDICIONES QROMEX SOCIEDAD CIVIL	\$0.00	\$0.00	\$0.00	\$0.00	\$0.00	\$0.00
A	2112-1-000316	DEBATE Y COMUNICACIÓN DEL SABER, S. DE R.L.	\$0.00	\$0.00	\$0.00	\$0.00	\$0.00	\$0.00
A	2112-1-000320	ALTAMIRANO ALCOGER RUTH	\$0.00	\$0.00	\$0.00	\$0.00	\$0.00	\$0.00
A	2112-1-000321	CIFO MULTIMEDIOS, S.A. DE C.V.	\$0.00	\$0.00	\$0.00	\$0.00	\$0.00	\$0.00
A	2112-1-000325	AUTO TRANSPORTES RELAMPAGO, S.C. DE R.L. DE C.V.	\$0.00	\$0.00	\$0.00	\$0.00	\$0.00	\$0.00
A	2112-1-000326	LOMELI ROJAS JAIME	\$0.00	\$0.00	\$22,186.60	\$22,186.60	\$0.00	\$0.00
A	2112-1-000336	SIERRA GRANDE Y GORDA, S. DE R.L. DE C.V.	\$0.00	\$0.00	\$0.00	\$0.00	\$0.00	\$0.00
A	2112-1-000345	MONTES TREJO MA. DOLORES	\$0.00	\$0.00	\$0.00	\$0.00	\$0.00	\$0.00
A	2112-1-000367	SAN MEX DE QUERETARO, S.A.P.I. DE C.V.	\$0.00	\$0.00	\$0.00	\$0.00	\$0.00	\$0.00
A	2112-1-000370	Desarrollo Flamingo S.A. de C.V.	\$0.00	-\$0.01	\$0.00	\$0.00	\$0.00	-\$0.01
A	2112-1-000371	Garcia Cepeda Arturo	\$0.00	\$0.00	\$15,126.40	\$15,126.40	\$0.00	\$0.00
A	2112-1-000380	GRIMP SERVICIOS INTEGRALES DE LIMPIEZA SAS DE CV	\$0.00	\$0.00	\$0.00	\$0.00	\$0.00	\$0.00
A	2112-1-000388	López, Luna, Soria y Asociados S.C.	\$0.00	\$0.00	\$75,400.00	\$150,800.00	\$0.00	\$75,400.00
A	2112-1-000395	DISTRIBUIDORA EMPRESARIAL CORREGIDORA SA DE CV	\$0.00	\$0.00	\$0.00	\$0.00	\$0.00	\$0.00
A	2112-1-000402	FIBRA HOTELERA SC	\$0.00	\$0.00	\$0.00	\$0.00	\$0.00	\$0.00
A	2112-1-000443	Martínez Vázquez Ernesto	\$0.00	\$0.00	\$0.00	\$0.00	\$0.00	\$0.00
A	2112-1-000448	Servicios Centrales de Cobranza Hotelera, S.A. de C.V.	\$0.00	\$0.00	\$0.00	\$0.00	\$0.00	\$0.00
A	2112-1-000451	Multiservicios Landfull SA de CV	\$0.00	\$0.00	\$0.00	\$0.00	\$0.00	\$0.00
A	2112-1-000453	Universidad Autónoma de Querétaro	\$0.00	\$0.00	\$0.00	\$0.00	\$0.00	\$0.00



INSTITUTO ELECTORAL DEL ESTADO DE QUERETARO QUERETARO

Balanza de Comprobación del 01/dic./2021 al 31/dic./2021

Cuentas con saldos y movimientos acumulado. (De la cuenta: 1000 a la 6000)

Fecha y 12/ene./2022

hora de Impresión 02:30 p. m.

Usr: supervisor

Rep: rptBalanzaComprobacion

Nat.	Cuenta	Nombre de la cuenta	SALDO ANTERIOR		MOVIMIENTOS		SALDO ACTUAL	
			DEUDOR	ACREEDOR	DEUDOR	ACREEDOR	DEUDOR	ACREEDOR
A	2112-1-000457	NOMOPRO, S.A. DE C.V.	\$0.00	\$0.00	\$0.00	\$0.00	\$0.00	\$0.00
A	2112-1-000471	GARCIA MENESES JONATHAN	\$0.00	-\$0.02	\$0.00	\$0.00	\$0.00	-\$0.02
A	2112-1-000473	SECUCLEAN SA DE CV	\$0.00	\$0.00	\$66,236.00	\$66,236.00	\$0.00	\$0.00
A	2112-1-000474	SEGUROS SURA SA DE CV	\$0.00	\$0.01	\$0.00	\$0.00	\$0.00	\$0.01
A	2112-1-000484	Novelo Muñoz Christian	\$0.00	\$0.00	\$18,212.00	\$36,424.00	\$0.00	\$18,212.00
A	2112-1-000485	Auronix SAPI de CV	\$0.00	\$0.00	\$0.00	\$0.00	\$0.00	\$0.00
A	2112-1-000494	GONZALEZ DEL REAL YSITA ALEJANDRO	\$0.00	\$0.00	\$0.00	\$0.00	\$0.00	\$0.00
A	2112-1-000496	Luz María Edith Cárdenas Muñoz	\$0.00	\$0.00	\$0.00	\$0.00	\$0.00	\$0.00
A	2112-1-000501	LOYOLA URUETA CARLOS	\$0.00	\$0.00	\$0.00	\$0.00	\$0.00	\$0.00
A	2112-1-000502	REVILLA MUJICA MA DE LOS ANGELES	\$0.00	\$0.00	\$0.00	\$0.00	\$0.00	\$0.00
A	2112-1-000504	OTERO LOPEZ BONIFACIA	\$0.00	\$0.00	\$0.00	\$0.00	\$0.00	\$0.00
A	2112-1-000505	FEREGRINO ARTEAGA ROSALIA MARIVEL	\$0.00	\$0.00	\$5,916.00	\$5,916.00	\$0.00	\$0.00
A	2112-1-000506	DE LA TORRE VALDEZ MARIA JAQUELINE	\$0.00	\$0.00	\$0.00	\$0.00	\$0.00	\$0.00
A	2112-1-000507	OLVERA OLVERA OSIRIS	\$0.00	\$0.00	\$0.00	\$0.00	\$0.00	\$0.00
A	2112-1-000508	MARQUEZ ARTEAGA J. JESUS	\$0.00	\$0.00	\$0.00	\$0.00	\$0.00	\$0.00
A	2112-1-000509	MARIN CASTILLO ANEL MARIANA	\$0.00	\$0.00	\$0.00	\$0.00	\$0.00	\$0.00
A	2112-1-000510	PONCE PONCE OLAYA	\$0.00	\$0.00	\$0.00	\$0.00	\$0.00	\$0.00
A	2112-1-000511	VEGA MONTOYA YURIKZA	\$0.00	\$0.00	\$0.00	\$0.00	\$0.00	\$0.00
A	2112-1-000512	LEDESMA CAMACHO ANA BERTHA	\$0.00	\$0.00	\$0.00	\$0.00	\$0.00	\$0.00
A	2112-1-000513	ROMERO UGALDE ADRIANA	\$0.00	\$0.00	\$0.00	\$0.00	\$0.00	\$0.00
A	2112-1-000514	RAMOS DELGADO DONACIANO	\$0.00	\$0.00	\$0.00	\$0.00	\$0.00	\$0.00
A	2112-1-000515	GRUPO EJ Y ASOCIADOS S DE RL	\$0.00	\$0.00	\$0.00	\$0.00	\$0.00	\$0.00
A	2112-1-000516	COMERCIALIZADORA DE EXTINTORES S. DE R.L. DE C.V.	\$0.00	\$0.00	\$0.00	\$0.00	\$0.00	\$0.00
A	2112-1-000517	GARCIA VARGAS FERNANDO	\$0.00	\$0.00	\$0.00	\$0.00	\$0.00	\$0.00
A	2112-1-000518	CABRERA OCAMPO ALICIA	\$0.00	\$0.00	\$0.00	\$0.00	\$0.00	\$0.00
A	2112-1-000519	GRUPO EMPRESARIAL VIHAR SA DE CV	\$0.00	\$0.00	\$0.00	\$0.00	\$0.00	\$0.00
A	2112-1-000520	VANDENPEEREBOOM Y JIMENEZ MARIA TERESA VICTORIA	\$0.00	\$0.00	\$0.00	\$0.00	\$0.00	\$0.00
A	2112-1-000521	RODRIGUEZ FLORES MARTHA ADRIANA	\$0.00	\$0.00	\$0.00	\$0.00	\$0.00	\$0.00
A	2112-1-000522	GINESTA ABREU HUMBERTO	\$0.00	\$0.00	\$0.00	\$0.00	\$0.00	\$0.00
A	2112-1-000523	NAVA RODRIGUEZ VIRIDIANA	\$0.00	\$0.00	\$0.00	\$0.00	\$0.00	\$0.00
A	2112-1-000524	BRISEÑO DORANTES MA PUEBLITO	\$0.00	\$0.00	\$0.00	\$0.00	\$0.00	\$0.00
A	2112-1-000525	SERVIN HURTADO MARIA MATILDE	\$0.00	\$0.00	\$0.00	\$0.00	\$0.00	\$0.00
A	2112-1-000526	PAPELERIAS COLIBRI S. DE R.L. DE C.V.	\$0.00	-\$0.01	\$6,072.09	\$6,072.09	\$0.00	-\$0.01
A	2112-1-000528	LARA ARAUJO SAUL	\$0.00	\$0.00	\$0.00	\$0.00	\$0.00	\$0.00
A	2112-1-000529	AYALA RENTERIA ARTURO	\$0.00	\$0.00	\$0.00	\$0.00	\$0.00	\$0.00
A	2112-1-000531	BREDDCAMEX SA DE CV	\$0.00	\$0.00	\$0.00	\$0.00	\$0.00	\$0.00
A	2112-1-000533	LEDESMA OROZCO ROBERTO GERARDO	\$0.00	\$0.00	\$0.00	\$0.00	\$0.00	\$0.00
A	2112-1-000534	DE ARRENDADORA, S. DE R.L. DE C.V.	\$0.00	-\$0.44	\$0.00	\$0.00	\$0.00	-\$0.44
A	2112-1-000536	PEREZ BOTHO BONIFACIO	\$0.00	\$0.00	\$0.00	\$0.00	\$0.00	\$0.00
A	2112-1-000539	MENDOZA PEDRAZA ANA LINA	\$0.00	\$0.00	\$0.00	\$0.00	\$0.00	\$0.00
A	2112-1-000540	RAMIREZ OLVERA OMAR OLIVER HERIBERTO	\$0.00	\$0.00	\$0.00	\$0.00	\$0.00	\$0.00



INSTITUTO ELECTORAL DEL ESTADO DE QUERETARO QUERETARO

Balanza de Comprobación del 01/dic./2021 al 31/dic./2021

Cuentas con saldos y movimientos acumulado. (De la cuenta: 1000 a la 6000)

Fecha y 12/ene./2022

hora de Impresión 02:30 p. m.

Usr: supervisor

Rep: rptBalanzaComprobacion

Nat.	Cuenta	Nombre de la cuenta	SALDO ANTERIOR		MOVIMIENTOS		SALDO ACTUAL	
			DEUDOR	ACREEDOR	DEUDOR	ACREEDOR	DEUDOR	ACREEDOR
A	2112-1-000544	Servicio y Equipo en Telefonía Internet y TV S.A. DE C.V.	\$0.00	\$0.00	\$0.00	\$0.00	\$0.00	\$0.00
A	2112-1-000549	GLOBAL COLOR QRO S. DE R.L. DE C.V.	\$0.00	\$0.00	\$0.00	\$0.00	\$0.00	\$0.00
A	2112-1-000552	CLUB DE INDUSTRIALES DE QUERETARO A.C.	\$0.00	\$0.00	\$0.00	\$0.00	\$0.00	\$0.00
A	2112-1-000553	OPERADORA CLIQUE S.C.	\$0.00	\$0.00	\$0.00	\$0.00	\$0.00	\$0.00
A	2112-1-000555	ALVAREZ HERNANDEZ LYDIA GABRIELA	\$0.00	\$0.00	\$0.00	\$0.00	\$0.00	\$0.00
A	2112-1-000558	ESPECIALIDADES MEDICAS EMQ S.A.S. DE C.V.	\$0.00	\$0.00	\$18,976.48	\$18,976.48	\$0.00	\$0.00
A	2112-1-000559	COMERCIALIZADORA MORSE S.A. DE C.V.	\$0.00	\$0.00	\$0.00	\$0.00	\$0.00	\$0.00
A	2112-1-000565	ZURICH COMPAÑIA DE SEGUROS S.A.	\$0.00	\$0.00	\$0.00	\$0.00	\$0.00	\$0.00
A	2112-1-000568	VEGA RODRIGUEZ EFRAIN JOSE	\$0.00	\$0.00	\$0.00	\$0.00	\$0.00	\$0.00
A	2112-1-000571	ROOKO STUDIO S.A. DE C.V.	\$0.00	\$0.00	\$0.00	\$0.00	\$0.00	\$0.00
A	2112-1-000572	RUIZ CARRASCO MARINA LILIANA	\$0.00	\$0.00	\$0.00	\$0.00	\$0.00	\$0.00
A	2112-1-000575	ESTACIONAMIENTO DEL CARMEN S.A. DE C.V.	\$0.00	\$0.00	\$0.00	\$0.00	\$0.00	\$0.00
A	2112-1-000576	GARCIA MENESES MIGUEL	\$0.00	-\$0.04	\$22,999.98	\$23,949.97	\$0.00	\$949.95
A	2112-1-000577	GSAT COMUNICACIONES S.A. DE C.V.	\$0.00	\$0.00	\$0.00	\$0.00	\$0.00	\$0.00
A	2112-1-000578	CERVANTES BLANCO MARIA DEL CARMEN	\$0.00	\$0.00	\$0.00	\$0.00	\$0.00	\$0.00
A	2112-1-000579	MALO PRODUCCIONES S.A. DE C.V.	\$0.00	\$0.00	\$0.00	\$0.00	\$0.00	\$0.00
A	2112-1-000580	FLORES RAMOS PALOMA BERNARDET	\$0.00	\$0.00	\$0.00	\$0.00	\$0.00	\$0.00
A	2112-1-000581	BERNAL LIRA CLAUDIA ALEJANDRA	\$0.00	\$0.00	\$0.00	\$0.00	\$0.00	\$0.00
A	2112-1-000583	HERNANDEZ MARTINEZ NANCY ALEJANDRA	\$0.00	\$0.00	\$0.00	\$0.00	\$0.00	\$0.00
A	2112-1-000588	MORALES LOPEZ GABRIEL	\$0.00	\$0.00	\$0.00	\$0.00	\$0.00	\$0.00
A	2112-1-000590	ALTAMIRANO ENRIQUEZ JORGE	\$0.00	\$0.04	\$0.00	\$0.00	\$0.00	\$0.04
A	2112-1-000591	NAVARRO MIRANDA JOSE LUIS	\$0.00	-\$0.03	\$0.00	\$0.00	\$0.00	-\$0.03
A	2112-1-000594	STI ELECTROMECHANICA S.A. DE C.V.	\$0.00	\$0.00	\$0.00	\$0.00	\$0.00	\$0.00
A	2112-1-000596	Universidad Nacional Autonoma de México	\$0.00	\$0.00	\$0.00	\$0.00	\$0.00	\$0.00
A	2112-1-000597	BELMAN VILLAGOMEZ JUAN ALBERTO	\$0.00	\$0.00	\$0.00	\$0.00	\$0.00	\$0.00
A	2112-1-000598	IDENNTO S.A. DE C.V.	\$0.00	\$0.00	\$0.00	\$0.00	\$0.00	\$0.00
A	2112-1-000600	INSIGNIA LIFE S.A. DE C.V.	\$0.00	\$0.00	\$0.00	\$0.00	\$0.00	\$0.00
A	2112-1-000601	ELIZALDE BRISEÑO JOSE MIGUEL	\$0.00	\$0.00	\$0.00	\$0.00	\$0.00	\$0.00
A	2112-1-000602	GRUPO DE ASESORIA Y SERVICIOS GIN S. DE R.L. DE C.V.	\$0.00	\$0.00	\$5,568.00	\$5,568.00	\$0.00	\$0.00
A	2112-1-000603	RODRIGUEZ DE LA VEGA ALVARO	\$0.00	\$0.00	\$0.00	\$0.00	\$0.00	\$0.00
A	2112-1-000604	ROSALIA MARIVEL FERREGRINO ARTEAGA	\$0.00	\$0.00	\$0.00	\$0.00	\$0.00	\$0.00
A	2112-1-000606	ESCOBAR ILHUICATZI CHRISTIAN	\$0.00	\$0.00	\$0.00	\$0.00	\$0.00	\$0.00
A	2112-1-000607	VAZQUEZ CARDOSO JULIETA FABIOLA	\$0.00	\$0.00	\$0.00	\$0.00	\$0.00	\$0.00
A	2112-1-000608	ELEKTRON DE BAJIO S.A. DE C.V.	\$0.00	\$0.00	\$0.00	\$0.00	\$0.00	\$0.00
A	2112-1-000609	ENLALUPA.COM S.A. DE C.V.	\$0.00	\$0.00	\$0.00	\$0.00	\$0.00	\$0.00
A	2112-1-000610	NOTARIA 19 DEL ESTADO DE MEXICO SC	\$0.00	\$0.00	\$0.00	\$0.00	\$0.00	\$0.00
A	2112-1-000611	REAL DE MINAS DE QUERETARO SA DE CV	\$0.00	\$0.00	\$0.00	\$0.00	\$0.00	\$0.00
A	2112-1-000612	SERVICIOS INTEGRALES JIZMET SA DE CV	\$0.00	\$0.00	\$0.00	\$0.00	\$0.00	\$0.00
A	2112-1-000613	GUERRA MALO FRANCISCO	\$0.00	\$0.00	\$0.00	\$0.00	\$0.00	\$0.00
A	2112-1-000614	GUERRERO SALAS LUZ MARIA DEL CARMEN	\$0.00	\$0.00	\$0.00	\$0.00	\$0.00	\$0.00
A	2112-1-000615	SANTANA RESENDIZ VICTOR	\$0.00	\$0.00	\$0.00	\$0.00	\$0.00	\$0.00



INSTITUTO ELECTORAL DEL ESTADO DE QUERETARO QUERETARO

Balanza de Comprobación del 01/dic./2021 al 31/dic./2021

Cuentas con saldos y movimientos acumulado. (De la cuenta: 1000 a la 6000)

Fecha y 12/ene./2022

hora de Impresión 02:30 p. m.

Usr: supervisor

Rep: rptBalanzaComprobacion

Nat.	Cuenta	Nombre de la cuenta	SALDO ANTERIOR		MOVIMIENTOS		SALDO ACTUAL	
			DEUDOR	ACREEDOR	DEUDOR	ACREEDOR	DEUDOR	ACREEDOR
A	2112-1-000616	CORNEJO CHACON JAIME BENJAMIN	\$0.00	\$0.00	\$0.00	\$0.00	\$0.00	\$0.00
A	2112-1-000617	QUIRINO GARCIA COCINO	\$0.00	\$0.00	\$0.00	\$0.00	\$0.00	\$0.00
A	2112-1-000618	NAVARRO MIRANDA JUAN JOSE	\$0.00	\$0.00	\$0.00	\$0.00	\$0.00	\$0.00
A	2112-1-000620	CABRERA ALCANTARA BLANCA IVON	\$0.00	\$0.00	\$0.00	\$0.00	\$0.00	\$0.00
A	2112-1-000621	CAMPUZANO ROSALES SALVADOR	\$0.00	\$0.00	\$0.00	\$0.00	\$0.00	\$0.00
A	2112-1-000622	OCHOA NAVARRETE CESAR YAIR	\$0.00	\$0.00	\$0.00	\$0.00	\$0.00	\$0.00
A	2112-1-000623	GUERRERO ALFARO LAURA CARLOTA	\$0.00	\$0.00	\$0.00	\$0.00	\$0.00	\$0.00
A	2112-1-000624	MICE CONSULTORA S.C.	\$0.00	\$0.00	\$0.00	\$0.00	\$0.00	\$0.00
A	2112-1-000626	BRISEÑO GUERRA MARIA DEL CARMEN	\$0.00	\$0.00	\$39,669.81	\$39,669.81	\$0.00	\$0.00
A	2112-1-000627	ALTERNATIVAS Y CAPACIDADES , A.C.	\$0.00	\$0.00	\$0.00	\$0.00	\$0.00	\$0.00
A	2112-1-000628	ORTIZ FERREGRINO JULIO AVIN	\$0.00	\$0.00	\$9,075.84	\$9,075.84	\$0.00	\$0.00
A	2112-1-000629	DOS GASTRONÓMICO SA DE CV	\$0.00	\$0.00	\$0.00	\$0.00	\$0.00	\$0.00
A	2112-1-000630	GRUPO PARALELO 22 SA DE CV	\$0.00	\$0.00	\$0.00	\$0.00	\$0.00	\$0.00
A	2112-1-000631	FLORES LOPEZ MARCIAL	\$0.00	\$0.00	\$6,554.00	\$6,554.00	\$0.00	\$0.00
A	2112-1-000632	HERNANDEZ TORRES CLAUDIA IVONNE	\$0.00	\$0.00	\$0.00	\$0.00	\$0.00	\$0.00
A	2112-1-000633	Gutiérrez Casas Guadalupe Donaji	\$0.00	\$0.00	\$4,053.68	\$4,053.68	\$0.00	\$0.00
A	2112-1-000634	ZERMEÑO DE LORENZ JESSICA	\$0.00	\$0.00	\$0.00	\$0.00	\$0.00	\$0.00
A	2112-1-000635	MEX SUI SA DE CV	\$0.00	\$0.00	\$4,911.00	\$4,911.00	\$0.00	\$0.00
A	2112-1-000636	ESCUELA BANCARIA Y COMERCIAL S.C.	\$0.00	\$0.00	\$79,200.00	\$79,200.00	\$0.00	\$0.00
A	2112-1-2111	PAPELERÍA Y CONSUMIBLES DE OFICINA	\$0.00	\$0.00	\$3,817.52	\$3,817.52	\$0.00	\$0.00
A	2112-1-2142	ÚTILES Y EQUIPOS MENORES DE TECNOLOGÍA DE LA INFORMACIÓN Y COMUNICACIONES	\$0.00	\$0.00	\$42,976.91	\$42,976.91	\$0.00	\$0.00
A	2112-1-2151	PUBLICACIONES IMPRESAS	\$0.00	\$0.00	\$360.70	\$360.70	\$0.00	\$0.00
A	2112-1-2161	MATERIAL DE LIMPIEZA	\$0.00	\$0.00	\$458.90	\$458.90	\$0.00	\$0.00
A	2112-1-2171	MATERIAL Y ÚTILES DE ENSEÑANZA	\$0.00	\$0.00	\$0.00	\$0.00	\$0.00	\$0.00
A	2112-1-2211	ALIMENTOS PARA EL PERSONAL INSTITUCIONAL	\$0.00	\$0.00	\$5,347.00	\$5,347.00	\$0.00	\$0.00
A	2112-1-2421	Cemento y productos de concreto	\$0.00	\$0.00	\$0.00	\$0.00	\$0.00	\$0.00
A	2112-1-2461	MATERIAL ELÉCTRICO Y ELECTRÓNICO	\$0.00	\$0.00	\$242.73	\$242.73	\$0.00	\$0.00
A	2112-1-2481	MATERIALES COMPLEMENTARIOS	\$0.00	\$0.00	\$0.00	\$0.00	\$0.00	\$0.00
A	2112-1-2491	OTROS MATERIALES Y ARTÍCULOS DE CONSTRUCCIÓN Y REPARACIÓN	\$0.00	\$0.00	\$1,194.48	\$1,194.48	\$0.00	\$0.00
A	2112-1-2531	MEDICINAS Y PRODUCTOS FARMACÉUTICOS DE USO HUMANO	\$0.00	\$0.00	\$0.00	\$0.00	\$0.00	\$0.00
A	2112-1-2611	COMBUSTIBLES	\$0.00	\$0.00	\$4,059.34	\$4,059.34	\$0.00	\$0.00
A	2112-1-2711	VESTUARIOS Y UNIFORMES	\$0.00	\$0.00	\$0.00	\$0.00	\$0.00	\$0.00
A	2112-1-2741	PRODUCTOS TEXTILES	\$0.00	\$0.00	\$0.00	\$0.00	\$0.00	\$0.00
A	2112-1-2911	HERRAMIENTAS MENORES	\$0.00	\$0.00	\$119.00	\$119.00	\$0.00	\$0.00
A	2112-1-2921	REFACCIONES Y ACCESORIOS MENORES DE EDIFICIOS	\$0.00	\$0.00	\$0.00	\$0.00	\$0.00	\$0.00
A	2112-1-2931	Refacciones y accesorios menores de edificios y equipo de administración, educacional y recreativo	\$0.00	\$0.00	\$174.00	\$174.00	\$0.00	\$0.00
A	2112-1-2961	Refacciones y accesorios menores de equipo de transporte	\$0.00	\$0.00	\$4,087.20	\$4,087.20	\$0.00	\$0.00
A	2112-1-2991	Otras refacciones y accesorios menores	\$0.00	\$0.00	\$569.00	\$569.00	\$0.00	\$0.00



INSTITUTO ELECTORAL DEL ESTADO DE QUERETARO QUERETARO

Balanza de Comprobación del 01/dic./2021 al 31/dic./2021

Cuentas con saldos y movimientos acumulado. (De la cuenta: 1000 a la 6000)

Usr: supervisor
Rep: rptBalanzaComprobacion

Fecha y hora de Impresión | 12/ene./2022
02:30 p. m.

Nat.	Cuenta	Nombre de la cuenta	SALDO ANTERIOR		MOVIMIENTOS		SALDO ACTUAL	
			DEUDOR	ACREEDOR	DEUDOR	ACREEDOR	DEUDOR	ACREEDOR
A	2112-1-3111	ENERGÍA ELÉCTRICA	\$0.00	\$0.00	\$3,313.00	\$3,313.00	\$0.00	\$0.00
A	2112-1-3131	AGUA	\$0.00	\$0.00	\$0.00	\$0.00	\$0.00	\$0.00
A	2112-1-3141	TELEFONÍA TRADICIONAL	\$0.00	\$0.00	\$0.00	\$0.00	\$0.00	\$0.00
A	2112-1-3151	TELEFONÍA CELULAR	\$0.00	\$0.00	\$329.00	\$329.00	\$0.00	\$0.00
A	2112-1-3161	SERVICIO DE TELECOMUNICACIÓN Y SATÉLITES	\$0.00	\$0.00	\$0.00	\$0.00	\$0.00	\$0.00
A	2112-1-3171	SERVICIO DE INTERNET Y REDES	\$0.00	\$0.00	\$1,373.00	\$1,373.00	\$0.00	\$0.00
A	2112-1-3181	SERVICIOS POSTALES Y TELEGRÁFICOS	\$0.00	\$0.00	\$751.00	\$751.00	\$0.00	\$0.00
A	2112-1-3291	OTROS ARRENDAMIENTOS	\$0.00	\$0.00	\$1,624.00	\$1,624.00	\$0.00	\$0.00
A	2112-1-3331	SERVICIOS DE CONSULTORÍA ADMINISTRATIVA Y CIENTÍFICA	\$0.00	\$0.00	\$0.00	\$0.00	\$0.00	\$0.00
A	2112-1-3341	SERVICIOS DE CAPACITACIÓN	\$0.00	\$0.00	\$0.00	\$0.00	\$0.00	\$0.00
A	2112-1-3361	SERVICIOS DE APOYO ADMINISTRATIVO Y SECRETARIAL	\$0.00	\$0.00	\$264.00	\$264.00	\$0.00	\$0.00
A	2112-1-3365	SERVICIO DE APOYO ADMINISTRATIVO Y SECRETARIAL	\$0.00	\$0.00	\$0.00	\$0.00	\$0.00	\$0.00
A	2112-1-3411	SERVICIOS FINANCIEROS Y BANCARIOS	\$0.00	\$0.00	\$2,635.41	\$2,635.41	\$0.00	\$0.00
A	2112-1-3461	Almacenaje, embalaje y envase	\$0.00	\$0.00	\$0.00	\$0.00	\$0.00	\$0.00
A	2112-1-3511	CONSERVACIÓN Y MANTENIMIENTO MENOR DE INMUEBLES	\$0.00	\$0.00	\$5,026.88	\$5,026.88	\$0.00	\$0.00
A	2112-1-3521	INSTALACIÓN, REPARACIÓN Y MANTENIMIENTO DE MOBILIARIO Y EQUIPO DE ADMINISTRACIÓN, EDUCACIONAL Y RECREATIVO	\$0.00	\$0.00	\$2,180.80	\$2,180.80	\$0.00	\$0.00
A	2112-1-3531	INSTALACIÓN, REPARACIÓN Y MANTENIMIENTO DE EQUIPO DE CÓMPUTO Y TECNOLOGÍA DE INFORMACIÓN	\$0.00	\$0.00	\$650.01	\$650.01	\$0.00	\$0.00
A	2112-1-3551	REPARACIÓN Y MANTENIMIENTO DE EQUIPO DE TRANSPORTE	\$0.00	\$0.00	\$3,400.00	\$3,400.00	\$0.00	\$0.00
A	2112-1-3571	Instalación, reparación y mantenimiento de maquinaria, otros equipos y herramientas	\$0.00	\$0.00	\$0.00	\$0.00	\$0.00	\$0.00
A	2112-1-3581	SERVICIOS DE LIMPIEZA Y MANEJO DE DESECHOS	\$0.00	\$0.00	\$735.00	\$735.00	\$0.00	\$0.00
A	2112-1-3591	SERVICIOS DE JARDINERÍA Y FUMIGACIÓN	\$0.00	\$0.00	\$1,500.00	\$1,500.00	\$0.00	\$0.00
A	2112-1-3711	PASAJES AÉREOS NACIONALES	\$0.00	\$0.00	\$0.00	\$0.00	\$0.00	\$0.00
A	2112-1-3721	PASAJES TERRESTRES NACIONALES	\$0.00	\$0.00	\$133.00	\$133.00	\$0.00	\$0.00
A	2112-1-3751	VIÁTICOS EN EL PAÍS	\$0.00	\$0.00	\$9,335.10	\$9,335.10	\$0.00	\$0.00
A	2112-1-3791	OTROS SERVICIOS DE TRASLADO Y HOSPEDAJE	\$0.00	\$0.00	\$89.00	\$89.00	\$0.00	\$0.00
A	2112-1-3821	GASTOS DE ORDEN SOCIAL Y CULTURAL	\$0.00	\$0.00	\$0.00	\$0.00	\$0.00	\$0.00
A	2112-1-3851	GASTOS DE REPRESENTACIÓN	\$0.00	\$0.00	\$27,181.97	\$27,181.97	\$0.00	\$0.00
A	2112-1-3921	IMPUESTOS Y DERECHOS	\$0.00	\$0.00	\$1,420.00	\$1,420.00	\$0.00	\$0.00
A	2112-1-3923	TENENCIAS Y VERIFICACIONES VEHICULARES	\$0.00	\$0.00	\$4,290.00	\$4,290.00	\$0.00	\$0.00
A	2112-1-3941	Sentencias y resoluciones por autoridad competente	\$0.00	\$0.00	\$0.00	\$0.00	\$0.00	\$0.00
A	2112-1-3951	PENAS, MULTAS, ACCESORIOS Y ACTUALIZACIONES	\$0.00	\$0.00	\$0.00	\$0.00	\$0.00	\$0.00
A	2112-2	DEUDAS POR ADQUISICIÓN DE BIENES INMUEBLES, MUEBLES E INTANGIBLES POR PAGAR A CORTO PLAZO	\$0.00	\$0.00	\$116,315.02	\$197,217.78	\$0.00	\$80,902.76
A	2112-2-000003	OLVERA GARCÍA MA. DE LOURDES	\$0.00	\$0.00	\$0.00	\$0.00	\$0.00	\$0.00
A	2112-2-000008	VAQCSA AUTOMÓVILES QUERETANOS S.A. DE C.V.	\$0.00	\$0.00	\$0.00	\$0.00	\$0.00	\$0.00
A	2112-2-000024	IS TECNOSISTEMAS, S.A. DE C.V.	\$0.00	\$0.00	\$0.00	\$0.00	\$0.00	\$0.00
A	2112-2-000112	GONZALEZ BAUTISTA IRAZEMA	\$0.00	\$0.00	\$0.00	\$0.00	\$0.00	\$0.00



INSTITUTO ELECTORAL DEL ESTADO DE QUERETARO QUERETARO

Balanza de Comprobación del 01/dic./2021 al 31/dic./2021

Cuentas con saldos y movimientos acumulado. (De la cuenta: 1000 a la 6000)

Usr: supervisor
Rep: rptBalanzaComprobacion

Fecha y hora de Impresión | 12/ene./2022
02:30 p. m.

Nat.	Cuenta	Nombre de la cuenta	SALDO ANTERIOR		MOVIMIENTOS		SALDO ACTUAL	
			DEUDOR	ACREEDOR	DEUDOR	ACREEDOR	DEUDOR	ACREEDOR
A	2112-2-000116	TI-SOLVA, S.A. DE C.V.	\$0.00	\$0.00	\$0.00	\$0.00	\$0.00	\$0.00
A	2112-2-000168	SOSA AMENEYRO WENDY	\$0.00	\$0.00	\$0.00	\$0.00	\$0.00	\$0.00
A	2112-2-000238	LOPEZ PEREZ ENRIQUE	\$0.00	\$0.00	\$80,902.76	\$161,805.52	\$0.00	\$80,902.76
A	2112-2-000245	ASISCOM S.A DE C.V.	\$0.00	\$0.00	\$0.00	\$0.00	\$0.00	\$0.00
A	2112-2-000395	DISTRIBUIDORA EMPRESARIAL CORREGIDORA SA DE CV	\$0.00	\$0.00	\$0.00	\$0.00	\$0.00	\$0.00
A	2112-2-000558	ESPECIALIDADES MEDICAS EMQ S.A.S. DE C.V.	\$0.00	\$0.00	\$6,368.40	\$6,368.40	\$0.00	\$0.00
A	2112-2-000571	ROOKO STUDIO S.A. DE C.V.	\$0.00	\$0.00	\$0.00	\$0.00	\$0.00	\$0.00
A	2112-2-000576	GARCIA MENESES MIGUEL	\$0.00	\$0.00	\$0.00	\$0.00	\$0.00	\$0.00
A	2112-2-000601	ELIZALDE BRISEÑO JOSE MIGUEL	\$0.00	\$0.00	\$0.00	\$0.00	\$0.00	\$0.00
A	2112-2-000605	E & M LABELS S.A. DE C.V.	\$0.00	\$0.00	\$0.00	\$0.00	\$0.00	\$0.00
A	2112-2-000615	SANTANA RESENDIZ VICTOR	\$0.00	\$0.00	\$0.00	\$0.00	\$0.00	\$0.00
A	2112-2-000633	Gutiérrez Casas Guadalupe Donaji	\$0.00	\$0.00	\$71,690.77	\$71,690.77	\$0.00	\$0.00
A	2112-2-5151	EQUIPO DE CÓMPUTO Y DE TECNOLOGÍA DE LA INFORMACIÓN	\$0.00	\$0.00	-\$42,646.91	-\$42,646.91	\$0.00	\$0.00
A	2112-9	OTRAS DEUDAS POR PAGAR A CP	\$0.00	\$0.00	\$0.00	\$0.00	\$0.00	\$0.00
A	2112-9-000060	DUARTE VALERIO GLORIA LUZ	\$0.00	\$0.00	\$0.00	\$0.00	\$0.00	\$0.00
A	2112-9-000061	DE SANTIAGO VALENCIA ARTURO ROSENDO	\$0.00	\$0.00	\$0.00	\$0.00	\$0.00	\$0.00
A	2112-9-000073	AYALA ORTIZ PEDRO GERARDO	\$0.00	\$0.00	\$0.00	\$0.00	\$0.00	\$0.00
A	2112-9-000078	MORALES VÁZQUEZ ARTURO RAMÓN	\$0.00	\$0.00	\$0.00	\$0.00	\$0.00	\$0.00
A	2112-9-000530	ESPÍNDOLA MORALES LUIS	\$0.00	\$0.00	\$0.00	\$0.00	\$0.00	\$0.00
A	2115	TRANSFERENCIAS OTORGADAS POR PAGAR A CORTO PLAZO	\$0.00	\$0.00	\$8,819,199.24	\$8,819,199.24	\$0.00	\$0.00
A	2115-4	TRANSFERENCIAS AL EXTERIOR	\$0.00	\$0.00	\$8,819,199.24	\$8,819,199.24	\$0.00	\$0.00
A	2115-4411	AYUDAS SOCIALES A PERSONAS	\$0.00	\$0.00	\$28,665.00	\$28,665.00	\$0.00	\$0.00
A	2115-4442	AYUDAS SOCIALES A ACTIVIDADES CIENTÍFICAS (PREP)	\$0.00	\$0.00	\$0.00	\$0.00	\$0.00	\$0.00
A	2115-4443	AYUDAS SOCIALES A CONSEJERÍAS ELECTORALES CDYM (DIETAS)	\$0.00	\$0.00	-\$249.00	-\$249.00	\$0.00	\$0.00
A	2115-4456	AYUDAS SOCIALES A ENTIDADES (FINANCIAMIENTO PÚBLICO A PARTIDOS POLÍTICOS)	\$0.00	\$0.00	\$7,995,480.23	\$7,995,480.23	\$0.00	\$0.00
A	2115-4457	Ayudas sociales a entidades (Financiamiento Público a Partidos Políticos ESP)	\$0.00	\$0.00	\$240,026.20	\$240,026.20	\$0.00	\$0.00
A	2115-4458	Ayudas sociales a entidades (Financiamiento Público a Partidos Políticos CAMPAÑA)	\$0.00	\$0.00	\$0.00	\$0.00	\$0.00	\$0.00
A	2115-4511	PENSIONES	\$0.00	\$0.00	\$376,633.72	\$376,633.72	\$0.00	\$0.00
A	2115-4521	JUBILACIONES	\$0.00	\$0.00	\$178,643.09	\$178,643.09	\$0.00	\$0.00
A	2117	RETENCIONES Y CONTRIBUCIONES POR PAGAR A CORTO PLAZO	\$0.00	\$2,516,226.11	\$2,653,197.79	\$3,850,841.01	\$0.00	\$3,713,869.33
A	2117-1	IMPUESTOS POR PAGAR	\$0.00	\$2,516,226.11	\$2,485,155.79	\$3,682,799.01	\$0.00	\$3,713,869.33
A	2117-1-01	I.S.R. RETENCIONES POR SALARIOS	\$0.00	\$2,015,934.27	\$2,010,752.24	\$2,461,078.92	\$0.00	\$2,466,260.95
A	2117-1-02	I.S.R. 10% RETENCIONES DE HONORARIOS	\$0.00	\$401.50	\$0.00	\$480.00	\$0.00	\$881.50
A	2117-1-03	I.S.R. 10% RETENCIONES ARRENDAMIENTOS	\$0.00	\$29,451.13	\$28,152.00	\$23,389.55	\$0.00	\$24,688.68
A	2117-1-04	I.M.S.S.	\$0.00	\$224,593.96	\$301,714.55	\$335,092.76	\$0.00	\$257,972.17



INSTITUTO ELECTORAL DEL ESTADO DE QUERETARO QUERETARO

Balanza de Comprobación del 01/dic./2021 al 31/dic./2021

Cuentas con saldos y movimientos acumulado. (De la cuenta: 1000 a la 6000)

Fecha y hora de Impresión | 12/ene./2022
02:30 p. m.

Usr: supervisor
Rep: rptBalanzaComprobacion

Nat.	Cuenta	Nombre de la cuenta	SALDO ANTERIOR		MOVIMIENTOS		SALDO ACTUAL	
			DEUDOR	ACREEDOR	DEUDOR	ACREEDOR	DEUDOR	ACREEDOR
A	2117-1-05	2% S.A.R.	\$0.00	\$101,291.25	\$0.00	\$136,889.73	\$0.00	\$238,180.98
A	2117-1-06	CESANTÍA Y VEJEZ	\$0.00	\$0.00	\$0.00	\$215,601.54	\$0.00	\$215,601.54
A	2117-1-07	5% INFONAVIT	\$0.00	\$13.00	\$0.00	\$342,224.51	\$0.00	\$342,237.51
A	2117-1-08	IMPTOS.S/NÓMINA (I.S.N.2%)	\$0.00	\$144,541.00	\$144,537.00	\$168,042.00	\$0.00	\$168,046.00
A	2117-1-09	I.S.R. ASIMILADOS A SALARIOS	\$0.00	\$0.00	\$0.00	\$0.00	\$0.00	\$0.00
A	2117-3	IMPUESTO Y DERECHOS POR PAGAR A CORTO PLAZO	\$0.00	\$0.00	\$168,042.00	\$168,042.00	\$0.00	\$0.00
A	2117-3981	IMPUESTO SOBRE NÓMINAS (2%)	\$0.00	\$0.00	\$168,042.00	\$168,042.00	\$0.00	\$0.00
A	2119	OTRAS CUENTAS POR PAGAR A CORTO PLAZO	\$0.00	\$3,630,831.40	\$839,707.05	\$3,656,156.51	\$0.00	\$6,447,280.86
A	2119-1	ACREEDORES NÓMINA	\$0.00	\$207,636.04	\$96,724.04	\$110,545.88	\$0.00	\$221,457.88
A	2119-1-1	ACREEDORES NÓMINA	\$0.00	\$115,797.70	\$96,724.04	\$17,534.74	\$0.00	\$36,608.40
A	2119-1-1-01	FALTAS Y RETARDOS DEL PERSONAL DE BASE Y EVENTUAL	\$0.00	\$106,161.69	\$96,724.04	\$9,048.52	\$0.00	\$18,486.17
A	2119-1-1-05	ACREEDORES NÓMINA	\$0.00	-\$0.04	\$0.00	\$8,486.22	\$0.00	\$8,486.18
A	2119-1-1-07	TAPIA LÓPEZ CARLOS ALBERTO	\$0.00	\$0.00	\$0.00	\$0.00	\$0.00	\$0.00
A	2119-1-1-44	COREA GARCÍA KARLA FABIOLA	\$0.00	\$0.00	\$0.00	\$0.00	\$0.00	\$0.00
A	2119-1-1-72	VEGA MELGAREJO LUIS DAMIAN	\$0.00	\$0.00	\$0.00	\$0.00	\$0.00	\$0.00
A	2119-1-1-73	RANGEL PEZA ANGELICA	\$0.00	\$9,636.05	\$0.00	\$0.00	\$0.00	\$9,636.05
A	2119-1-1-74	TAPIA TORRES RICARDO	\$0.00	\$0.00	\$0.00	\$0.00	\$0.00	\$0.00
A	2119-1-1-75	HERNANDEZ GARCIA JESSICA NADINE	\$0.00	\$0.00	\$0.00	\$0.00	\$0.00	\$0.00
A	2119-1-1-76	AGUILAR DAMIAN AURA	\$0.00	\$0.00	\$0.00	\$0.00	\$0.00	\$0.00
A	2119-1-2	AMORTIZACION POR CREDITO DE INFONAVIT Y OTROS	\$0.00	\$71,216.81	\$0.00	\$71,694.10	\$0.00	\$142,910.91
A	2119-1-2-01	RIOS OVIEDO SERGIO	\$0.00	\$8,094.51	\$0.00	\$7,700.00	\$0.00	\$15,794.51
A	2119-1-2-02	AYALA ORTIZ PEDRO GERARDO	\$0.00	\$8,641.04	\$0.00	\$7,541.52	\$0.00	\$16,182.56
A	2119-1-2-03	VELAZQUEZ LOPEZ RAQUEL	\$0.00	\$0.00	\$0.00	\$0.00	\$0.00	\$0.00
A	2119-1-2-04	MORALES MARTÍNEZ GEMA NAYELI	\$0.00	\$0.00	\$0.00	\$0.00	\$0.00	\$0.00
A	2119-1-2-08	PALOMARES MARTÍNEZ MA. LEONARDA	\$0.00	\$0.00	\$0.00	\$0.00	\$0.00	\$0.00
A	2119-1-2-10	ISLAS MATADAMAS RAÚL	\$0.00	\$0.00	\$0.00	\$0.00	\$0.00	\$0.00
A	2119-1-2-13	RIVERA HERNÁNDEZ JUAN	\$0.00	\$1,127.27	\$0.00	\$1,188.66	\$0.00	\$2,315.93
A	2119-1-2-22	DEL VAL HOLGUÍN JAÍME OMAR	\$0.00	\$2,044.92	\$0.00	\$2,161.03	\$0.00	\$4,205.95
A	2119-1-2-27	LUCAS ROQUE MARIO ALBERTO	\$0.00	\$0.00	\$0.00	\$0.00	\$0.00	\$0.00
A	2119-1-2-48	TAPIA LÓPEZ CARLOS ALBERTO	\$0.00	\$2,768.41	\$0.00	\$2,845.17	\$0.00	\$5,613.58
A	2119-1-2-56	MORALES FONCECA SALVADOR	\$0.00	\$0.00	\$0.00	\$0.00	\$0.00	\$0.00
A	2119-1-2-58	HERNÁNDEZ SÁNCHEZ VICTOR JOSÉ	\$0.00	\$0.00	\$0.00	\$0.00	\$0.00	\$0.00
A	2119-1-2-63	RAMOS SOTO BERNARDO	\$0.00	\$1,992.36	\$0.00	\$2,043.17	\$0.00	\$4,035.53
A	2119-1-2-64	ROJAS GRANADOS CARLOS ABRAHAM	\$0.00	\$14,910.83	\$0.00	\$15,435.64	\$0.00	\$30,346.47
A	2119-1-2-65	ARIAS DÍAZ JANET ALEJANDRA	\$0.00	\$8,326.83	\$0.00	\$8,588.88	\$0.00	\$16,915.71
A	2119-1-2-66	SABINO CABELLO NOEMI	\$0.00	\$6,105.20	\$0.00	\$6,411.26	\$0.00	\$12,516.46
A	2119-1-2-67	ZAFRA RIVAS BRISEYDA FERNANDA	\$0.00	\$2,612.18	\$0.00	\$2,764.71	\$0.00	\$5,376.89
A	2119-1-2-68	OLVERA MORENO KARLA ISABEL	\$0.00	\$1,806.59	\$0.00	\$1,866.40	\$0.00	\$3,672.99
A	2119-1-2-69	FAVELA HERRERA CITLALLI	\$0.00	\$2,957.79	\$0.00	\$1,471.42	\$0.00	\$4,429.21
A	2119-1-2-70	GUERRA MOLINA DIANA MARISOL	\$0.00	\$355.77	\$0.00	\$0.00	\$0.00	\$355.77
A	2119-1-2-71	RANGEL PEZA ANGELICA	\$0.00	\$1,838.71	\$0.00	\$0.00	\$0.00	\$1,838.71



INSTITUTO ELECTORAL DEL ESTADO DE QUERETARO QUERETARO

Balanza de Comprobación del 01/dic./2021 al 31/dic./2021

Cuentas con saldos y movimientos acumulado. (De la cuenta: 1000 a la 6000)

Usr: supervisor

Rep: rptBalanzaComprobacion

Fecha y 12/ene./2022

hora de Impresión 02:30 p. m.

Nat.	Cuenta	Nombre de la cuenta	SALDO ANTERIOR		MOVIMIENTOS		SALDO ACTUAL	
			DEUDOR	ACREEDOR	DEUDOR	ACREEDOR	DEUDOR	ACREEDOR
A	2119-1-2-72	VELAZQUEZ RIVERA ISRAEL	\$0.00	\$0.00	\$0.00	\$0.00	\$0.00	\$0.00
A	2119-1-2-73	GONZALEZ GONZALEZ JUAN FRANCISCO	\$0.00	\$5,544.54	\$0.00	\$5,713.84	\$0.00	\$11,258.38
A	2119-1-2-74	CASTILLO OROZCO CLAUDIA	\$0.00	-\$349.29	\$0.00	\$0.00	\$0.00	-\$349.29
A	2119-1-2-75	CASTRO ESTRADA ANDRES	\$0.00	\$0.00	\$0.00	\$0.00	\$0.00	\$0.00
A	2119-1-2-76	CASTILLO URIBE MA PRUDENCIA	\$0.00	\$0.00	\$0.00	\$0.00	\$0.00	\$0.00
A	2119-1-2-77	NUÑEZ RAMIREZ JOSE LUIS	\$0.00	\$0.00	\$0.00	\$0.00	\$0.00	\$0.00
A	2119-1-2-78	MOLINA ALVAREZ DAVID	\$0.00	\$0.00	\$0.00	\$3,579.99	\$0.00	\$3,579.99
A	2119-1-2-79	GONZALEZ GONZALEZ ISMAEL	\$0.00	\$0.00	\$0.00	\$0.00	\$0.00	\$0.00
A	2119-1-2-80	RINCON TORRES RAYMUNDO	\$0.00	\$0.00	\$0.00	\$0.00	\$0.00	\$0.00
A	2119-1-2-81	LOPEZ NUÑEZ LIDIA AURORA	\$0.00	\$0.00	\$0.00	\$0.00	\$0.00	\$0.00
A	2119-1-2-82	GOMEZ CERVANTES ROSA MARTHA	\$0.00	\$2,439.15	\$0.00	\$2,382.41	\$0.00	\$4,821.56
A	2119-1-2-83	GALICIA GONZALEZ MARTHA SOLEDAD	\$0.00	\$0.00	\$0.00	\$0.00	\$0.00	\$0.00
A	2119-1-2-84	DE JESUS MARTINEZ MARIBEL	\$0.00	\$0.00	\$0.00	\$0.00	\$0.00	\$0.00
A	2119-1-2-85	ESTRADA MORALES DENISSE	\$0.00	\$0.00	\$0.00	\$0.00	\$0.00	\$0.00
A	2119-1-2-86	DOMINGUEZ FLORES ADRIAN	\$0.00	\$0.00	\$0.00	\$0.00	\$0.00	\$0.00
A	2119-1-2-87	TELLO RAMIREZ MA CONCEPCION	\$0.00	\$0.00	\$0.00	\$0.00	\$0.00	\$0.00
A	2119-1-2-88	BALDERAS GUDIÑO ELISA	\$0.00	\$0.00	\$0.00	\$0.00	\$0.00	\$0.00
A	2119-1-2-89	TORRES VARGAS FRANCISCO JAVIER	\$0.00	\$0.00	\$0.00	\$0.00	\$0.00	\$0.00
A	2119-1-2-90	JIMENEZ LOPEZ GUILLERMO	\$0.00	\$0.00	\$0.00	\$0.00	\$0.00	\$0.00
A	2119-1-2-91	DIAZ ZACARIAS HECTOR ALEJANDRO	\$0.00	\$0.00	\$0.00	\$0.00	\$0.00	\$0.00
A	2119-1-2-92	BALDERAS GOMEZ HORACIO	\$0.00	\$0.00	\$0.00	\$0.00	\$0.00	\$0.00
A	2119-1-2-93	PEREZ PEREZ LIBORIO	\$0.00	\$0.00	\$0.00	\$0.00	\$0.00	\$0.00
A	2119-1-2-94	BARONA CRUZ MARICELA	\$0.00	\$0.00	\$0.00	\$0.00	\$0.00	\$0.00
A	2119-1-2-95	HERNANDEZ RINCON RAQUEL	\$0.00	\$0.00	\$0.00	\$0.00	\$0.00	\$0.00
A	2119-1-2-96	GARCIA VARGAS VERONICA GUADALUPE	\$0.00	\$0.00	\$0.00	\$0.00	\$0.00	\$0.00
A	2119-1-2-97	GONZALEZ TAVERA LUIS ANGEL	\$0.00	\$0.00	\$0.00	\$0.00	\$0.00	\$0.00
A	2119-1-2-98	HERRERA DE LA TORRE BLANCA JULIA	\$0.00	\$0.00	\$0.00	\$0.00	\$0.00	\$0.00
A	2119-1-2-99	CARRILLO ROSALES IVAN MANUEL	\$0.00	\$0.00	\$0.00	\$0.00	\$0.00	\$0.00
A	2119-1-3	AMORTIZACION POR CREDITO DE INFONAVIT Y OTROS	\$0.00	\$20,621.53	\$0.00	\$21,317.04	\$0.00	\$41,938.57
A	2119-1-3-00001	CANO ARANA ANDRES LEONARDO	\$0.00	\$8,207.10	\$0.00	\$8,519.81	\$0.00	\$16,726.91
A	2119-1-3-00002	VILLASEÑOR CAMPOS LORENA	\$0.00	\$3,344.89	\$0.00	\$3,440.87	\$0.00	\$6,785.76
A	2119-1-3-00100	JIMENEZ GARCÍA ALEJANDRO	\$0.00	\$9,069.54	\$0.00	\$9,356.36	\$0.00	\$18,425.90
A	2119-2	ACREEDORES DIVERSOS	\$0.00	\$3,339,376.12	\$621,400.04	\$3,450,487.66	\$0.00	\$6,168,463.74
A	2119-2-01	PARTIDO DE LA REVOLUCIÓN DEMOCRÁTICA (PRD)	\$0.00	\$0.00	\$0.00	\$40,004.36	\$0.00	\$40,004.36
A	2119-2-02	PARTIDO MORENA	\$0.00	\$0.01	\$0.00	\$894,875.01	\$0.00	\$894,875.02
A	2119-2-07	PARTIDO REVOLUCIONARIO INSTITUCIONAL	\$0.00	\$0.00	\$288,272.78	\$656,481.94	\$0.00	\$368,209.16
A	2119-2-08	PARTIDO VERDE ECOLOGISTA DE MÉXICO	\$0.00	\$0.00	\$0.00	\$157,848.75	\$0.00	\$157,848.75
A	2119-2-09	PARTIDO MOVIMIENTO CIUDADANO	\$0.00	\$0.00	\$0.00	\$40,004.36	\$0.00	\$40,004.36
A	2119-2-12	PARTIDO ACCIÓN NACIONAL	\$0.00	\$0.00	\$0.00	\$620,499.40	\$0.00	\$620,499.40
A	2119-2-13	PARTIDO DEL TRABAJO	\$0.00	\$0.00	\$0.00	\$80,008.73	\$0.00	\$80,008.73
A	2119-2-14	PARTIDO QUERETARO INDEPENDIENTE	\$0.00	\$0.00	\$0.00	\$0.00	\$0.00	\$0.00



INSTITUTO ELECTORAL DEL ESTADO DE QUERETARO QUERETARO

Balanza de Comprobación del 01/dic./2021 al 31/dic./2021

Cuentas con saldos y movimientos acumulado. (De la cuenta: 1000 a la 6000)

Usr: supervisor

Rep: rptBalanzaComprobacion

Fecha y 12/ene./2022

hora de Impresión 02:30 p. m.

Nat.	Cuenta	Nombre de la cuenta	SALDO ANTERIOR		MOVIMIENTOS		SALDO ACTUAL	
			DEUDOR	ACREEDOR	DEUDOR	ACREEDOR	DEUDOR	ACREEDOR
A	2119-2-24	FUERZA SOCIAL POR MÉXICO	\$0.00	\$0.00	\$0.00	\$0.00	\$0.00	\$0.00
A	2119-2-25	PARTIDO QUERETARO INDEPENDIENTE LIQUIDACION	\$0.00	\$3,172,812.48	\$0.00	\$674,188.39	\$0.00	\$3,847,000.87
A	2119-2-26	PARTIDO REDES SOCIALES PROGRESISTAS	\$0.00	\$0.00	\$0.00	\$80,008.73	\$0.00	\$80,008.73
A	2119-2-27	PARTIDO FUERZA POR MEXICO RETENCION	\$0.00	\$166,563.63	\$333,127.26	\$166,563.63	\$0.00	\$0.00
A	2119-2-28	PARTIDO ENCUENTRO SOLIDARIO	\$0.00	\$0.00	\$0.00	\$40,004.36	\$0.00	\$40,004.36
A	2119-2-29	PODER EJECUTIVO DEL ESTADO DE QUERETARO	\$0.00	\$0.00	\$0.00	\$0.00	\$0.00	\$0.00
A	2119-3	CAJA GONZALO VEGA, S.C. DE A.P.	\$0.00	\$3,616.40	\$56,074.00	\$56,074.00	\$0.00	\$3,616.40
A	2119-3-03	AYALA ORTIZ PEDRO GERARDO	\$0.00	\$3.00	\$6,870.00	\$6,870.00	\$0.00	\$3.00
A	2119-3-07	HINOJOSA MARTÍNEZ OSCAR	\$0.00	\$3.00	\$0.00	\$0.00	\$0.00	\$3.00
A	2119-3-09	JÍMEZ GARCÍA ALEJANDRO	\$0.00	\$0.00	\$3,854.00	\$3,854.00	\$0.00	\$0.00
A	2119-3-11	MEJÍA UBALLE ISRAEL	\$0.00	\$0.00	\$6,872.00	\$6,872.00	\$0.00	\$0.00
A	2119-3-12	PALOMARES MARTINEZ MARIA LEONARDA	\$0.00	\$0.00	\$6,870.00	\$6,870.00	\$0.00	\$0.00
A	2119-3-15	RÍOS OVIEDO SERGIO	\$0.00	\$0.00	\$4,124.00	\$4,124.00	\$0.00	\$0.00
A	2119-3-16	TIRADO CECILIANO MA MIRIAN	\$0.00	\$0.00	\$6,870.00	\$6,870.00	\$0.00	\$0.00
A	2119-3-19	VELÁZQUEZ LÓPEZ RAQUEL	\$0.00	\$0.00	\$6,872.00	\$6,872.00	\$0.00	\$0.00
A	2119-3-20	VILLASEÑOR CAMPOS LORENA	\$0.00	\$0.00	\$6,872.00	\$6,872.00	\$0.00	\$0.00
A	2119-3-24	DUARTE VALERIO GLORIA LUZ	\$0.00	\$3,343.00	\$0.00	\$0.00	\$0.00	\$3,343.00
A	2119-3-32	LUCAS ROQUE MARIO ALBERTO	\$0.00	\$267.40	\$0.00	\$0.00	\$0.00	\$267.40
A	2119-3-34	LÓPEZ GONZÁLEZ MIGUEL SERGIO LEROY	\$0.00	\$0.00	\$0.00	\$0.00	\$0.00	\$0.00
A	2119-3-36	MURILLO RODRIGUEZ OSCAR ULISES	\$0.00	\$0.00	\$6,870.00	\$6,870.00	\$0.00	\$0.00
A	2119-4	ACREEDORES DIVERSOS	\$0.00	\$822.84	\$39,048.97	\$39,048.97	\$0.00	\$822.84
A	2119-4-03	TSJ DEL EDO DE QRO SARA ALEGRIA MENDOZA	\$0.00	\$0.00	\$10,464.70	\$10,464.70	\$0.00	\$0.00
A	2119-4-04	TSJ DEL EDO DE QRO INDRA MARUT BRAVO MORAN	\$0.00	\$0.00	\$9,113.18	\$9,113.18	\$0.00	\$0.00
A	2119-4-06	TSJ DEL EDO DE QRO MONICA RANGEL PEZA	\$0.00	\$0.00	\$19,471.09	\$19,471.09	\$0.00	\$0.00
A	2119-4-07	TSJ DEL EDO DE QRO. LAURA GUADALUPE LUNA ARTEAGA	\$0.00	\$822.84	\$0.00	\$0.00	\$0.00	\$822.84
A	2119-9	CUENTAS POR PAGAR PARTIDOS POLITICOS SESIONES CONSEJO	\$0.00	\$79,380.00	\$26,460.00	\$0.00	\$0.00	\$52,920.00
A	2119-9-06	ARANGO GARCÍA MARTÍN	\$0.00	\$0.00	\$0.00	\$0.00	\$0.00	\$0.00
A	2119-9-07	ASTUDILLO SUÁREZ RICARDO	\$0.00	\$0.00	\$0.00	\$0.00	\$0.00	\$0.00
A	2119-9-08	HERRERA MARTÍNEZ MA. CONCEPCIÓN	\$0.00	\$0.00	\$0.00	\$0.00	\$0.00	\$0.00
A	2119-9-11	ZAFRA URBINA ANGEL CESAR	\$0.00	\$8,820.00	\$4,410.00	\$0.00	\$0.00	\$4,410.00
A	2119-9-12	NAVARRETE CERDA VIDAL	\$0.00	\$4,410.00	\$4,410.00	\$0.00	\$0.00	\$0.00
A	2119-9-14	PEARL JUAREZ NORMAN FERNANDO	\$0.00	\$8,820.00	\$0.00	\$0.00	\$0.00	\$8,820.00
A	2119-9-15	RAMIREZ AYALA ANAHI CAROLINA	\$0.00	\$0.00	\$0.00	\$0.00	\$0.00	\$0.00
A	2119-9-17	MARQUEZ BARRON ABRAHAM	\$0.00	\$0.00	\$0.00	\$0.00	\$0.00	\$0.00
A	2119-9-18	CAMACHO ESQUIVEL ADOLFO	\$0.00	\$4,410.00	\$4,410.00	\$0.00	\$0.00	\$0.00
A	2119-9-19	SALAZAR MARCHAN JORGE	\$0.00	\$4,410.00	\$0.00	\$0.00	\$0.00	\$4,410.00
A	2119-9-20	GUTIERREZ VIEYRA ABRAHAM	\$0.00	\$13,230.00	\$0.00	\$0.00	\$0.00	\$13,230.00
A	2119-9-21	ROJAS SORIANO JOEL	\$0.00	\$0.00	\$0.00	\$0.00	\$0.00	\$0.00
A	2119-9-22	BRAVO GONZALEZ ARTURO	\$0.00	\$8,820.00	\$4,410.00	\$0.00	\$0.00	\$4,410.00
A	2119-9-23	GOMEZ ALVAREZ ABRAHAM KALEB	\$0.00	\$4,410.00	\$0.00	\$0.00	\$0.00	\$4,410.00



INSTITUTO ELECTORAL DEL ESTADO DE QUERETARO QUERETARO

Balanza de Comprobación del 01/dic./2021 al 31/dic./2021

Cuentas con saldos y movimientos acumulado. (De la cuenta: 1000 a la 6000)

Usr: supervisor

Rep: rptBalanzaComprobacion

Fecha y 12/ene./2022

hora de Impresión 02:30 p. m.

Nat.	Cuenta	Nombre de la cuenta	SALDO ANTERIOR		MOVIMIENTOS		SALDO ACTUAL	
			DEUDOR	ACREEDOR	DEUDOR	ACREEDOR	DEUDOR	ACREEDOR
A	2119-9-24	ORTIZ CABRERA MARIANA	\$0.00	\$0.00	\$0.00	\$0.00	\$0.00	\$0.00
A	2119-9-25	PAEZ GONZALEZ EMILIO	\$0.00	\$4,410.00	\$4,410.00	\$0.00	\$0.00	\$0.00
A	2119-9-26	ALCANTARA RAMIREZ GUSTAVO	\$0.00	\$0.00	\$0.00	\$0.00	\$0.00	\$0.00
A	2119-9-27	DELGADO RODRIGUEZ CARLOS	\$0.00	\$0.00	\$0.00	\$0.00	\$0.00	\$0.00
A	2119-9-28	JARAMILLO ROSILLO OSCAR	\$0.00	\$4,410.00	\$0.00	\$0.00	\$0.00	\$4,410.00
A	2119-9-29	PULIDO RESENDIZ LUIS ALEJANDRO	\$0.00	\$2,205.00	\$0.00	\$0.00	\$0.00	\$2,205.00
A	2119-9-30	SANCHEZ MORENO OMAR	\$0.00	\$4,410.00	\$0.00	\$0.00	\$0.00	\$4,410.00
A	2119-9-31	ALVARADO ALEGRIA NORBERTO	\$0.00	\$2,205.00	\$0.00	\$0.00	\$0.00	\$2,205.00
A	2119-9-32	FLORES SUAREZ PERLA PATRICIA	\$0.00	\$4,410.00	\$4,410.00	\$0.00	\$0.00	\$0.00
A	3000	HACIENDA PÚBLICA/ PATRIMONIO	\$0.00	\$39,328,237.33	\$0.00	\$0.00	\$0.00	\$39,328,237.33
A	3100	HACIENDA PÚBLICA/PATRIMONIO CONTRIBUIDO	\$0.00	\$19,615,566.57	\$0.00	\$0.00	\$0.00	\$19,615,566.57
A	3110	APORTACIONES	\$0.00	\$19,615,566.57	\$0.00	\$0.00	\$0.00	\$19,615,566.57
A	3110-2	BIENES INMUEBLES E INFRAESTRUCTURA	\$0.00	\$13,771,249.00	\$0.00	\$0.00	\$0.00	\$13,771,249.00
A	3110-2-01	TERRENOS	\$0.00	\$13,771,249.00	\$0.00	\$0.00	\$0.00	\$13,771,249.00
A	3110-3	BIENES MUEBLES	\$0.00	\$5,844,317.57	\$0.00	\$0.00	\$0.00	\$5,844,317.57
A	3110-3-01	MOBILIARIO Y EQUIPO DE ADMINISTRACIÓN	\$0.00	\$669,563.33	\$0.00	\$0.00	\$0.00	\$669,563.33
A	3110-3-02	EQUIPO DE TRANSPORTE	\$0.00	\$522,240.00	\$0.00	\$0.00	\$0.00	\$522,240.00
A	3110-3-03	MAQUINARIA, OTROS EQUIPOS Y HERRAMIENTAS	\$0.00	\$3,971,661.58	\$0.00	\$0.00	\$0.00	\$3,971,661.58
A	3110-3-04	OTROS BIENES MUEBLES	\$0.00	\$680,852.66	\$0.00	\$0.00	\$0.00	\$680,852.66
A	3200	HACIENDA PÚBLICA /PATRIMONIO GENERADO	\$0.00	\$19,712,670.76	\$0.00	\$0.00	\$0.00	\$19,712,670.76
A	3210	RESULTADOS DEL EJERCICIO (AHORRO/ DESAHORRO)	\$0.00	\$0.00	\$0.00	\$0.00	\$0.00	\$0.00
A	3210-2020	Resultado del Ejercicio Actual 2020	\$0.00	\$0.00	\$0.00	\$0.00	\$0.00	\$0.00
A	3220	RESULTADOS DE EJERCICIOS ANTERIORES	\$0.00	\$3,681,124.28	\$0.00	\$0.00	\$0.00	\$3,681,124.28
A	3220-1	RESULTADOS DE EJERCICIOS ANTERIORES	\$0.00	\$2,244,643.15	\$0.00	\$0.00	\$0.00	\$2,244,643.15
A	3220-2017	RESULTADO DE EJERCICIOS ANTERIORES 2017	\$0.00	\$2,021,703.22	\$0.00	\$0.00	\$0.00	\$2,021,703.22
A	3220-2018	RESULTADO DE EJERCICIOS ANTERIORES 2018	\$0.00	\$4,664,557.21	\$0.00	\$0.00	\$0.00	\$4,664,557.21
A	3220-2019	RESULTADO DE EJERCICIOS ANTERIORES 2019	\$0.00	-\$1,002,453.15	\$0.00	\$0.00	\$0.00	-\$1,002,453.15
A	3220-2020	RESULTADO DE EJERCICIOS ANTERIORES 2020	\$0.00	-\$4,247,326.15	\$0.00	\$0.00	\$0.00	-\$4,247,326.15
A	3230	REVALÚOS	\$0.00	\$14,862,041.00	\$0.00	\$0.00	\$0.00	\$14,862,041.00
A	3231	REVALÚO DE BIENES INMUEBLES	\$0.00	\$14,862,041.00	\$0.00	\$0.00	\$0.00	\$14,862,041.00
A	3231-1	REVALÚO DE BIENES INMUEBLES	\$0.00	\$14,862,041.00	\$0.00	\$0.00	\$0.00	\$14,862,041.00
A	3231-1-1	REVALUO DE BIENES INMUEBLES	\$0.00	\$14,862,041.00	\$0.00	\$0.00	\$0.00	\$14,862,041.00
A	3250	RECTIFICACIONES DE RESULTADOS DE EJERCICIOS ANTERIORES	\$0.00	\$1,169,505.48	\$0.00	\$0.00	\$0.00	\$1,169,505.48
A	3252	CAMBIOS POR ERRORES CONTABLES	\$0.00	\$1,169,505.48	\$0.00	\$0.00	\$0.00	\$1,169,505.48
A	3252-1	CAMBIOS POR ERRORES CONTABLES	\$0.00	\$1,169,505.48	\$0.00	\$0.00	\$0.00	\$1,169,505.48
A	3252-1-01	CAMBIOS RESULTADO DE EJERCICIOS ANTERIORES	\$0.00	\$1,169,505.48	\$0.00	\$0.00	\$0.00	\$1,169,505.48
A	4000	INGRESOS Y OTROS BENEFICIOS	\$0.00	\$435,205,795.12	\$0.00	\$11,256,282.95	\$0.00	\$446,462,078.07
A	4100	INGRESOS DE GESTIÓN	\$0.00	\$12,352.10	\$0.00	\$90.00	\$0.00	\$12,442.10
A	4170	INGRESOS POR VENTA DE BIENES Y PRESTACIÓN DE SERVICIOS	\$0.00	\$12,352.10	\$0.00	\$90.00	\$0.00	\$12,442.10



INSTITUTO ELECTORAL DEL ESTADO DE QUERETARO QUERETARO

Balanza de Comprobación del 01/dic./2021 al 31/dic./2021

Cuentas con saldos y movimientos acumulado. (De la cuenta: 1000 a la 6000)

Usr: supervisor
Rep: rptBalanzaComprobacion

Fecha y hora de Impresión | 12/ene./2022
02:30 p. m.

Nat.	Cuenta	Nombre de la cuenta	SALDO ANTERIOR		MOVIMIENTOS		SALDO ACTUAL	
			DEUDOR	ACREEDOR	DEUDOR	ACREEDOR	DEUDOR	ACREEDOR
A	4178	INGRESOS POR VENTA DE BIENES Y PRESTACIÓN DE SERVICIOS DE LOS PODERES LEGISLATIVO Y JUDICIAL, Y DE LOS ÓRGANOS AUTÓNOMOS	\$0.00	\$12,352.10	\$0.00	\$90.00	\$0.00	\$12,442.10
A	4178-01	INGRESOS POR VENTA DE BIENES Y PRESTACIÓN DE SERVICIOS DE LOS PODERES LEGISLATIVO Y JUDICIAL, Y DE LOS ÓRGANOS AUTÓNOMOS	\$0.00	\$12,352.10	\$0.00	\$90.00	\$0.00	\$12,442.10
A	4200	PARTICIPACIONES, APORTACIONES, CONVENIOS, INCENTIVOS DERIVADOS DE LA COLABORACIÓN FISCAL, FONDOS DISTINTOS DE APORTACIONES, TRANSFERENCIAS, ASIGNACIONES, SUBSIDIOS Y SUBVENCIONES, Y PENSIONES Y JUBILACIONES	\$0.00	\$432,865,834.27	\$0.00	\$11,108,490.00	\$0.00	\$443,974,324.27
A	4220	TRANSFERENCIAS, ASIGNACIONES, SUBSIDIOS Y SUBVENCIONES, Y PENSIONES Y JUBILACIONES	\$0.00	\$432,865,834.27	\$0.00	\$11,108,490.00	\$0.00	\$443,974,324.27
A	4221	TRANSFERENCIAS Y ASIGNACIONES	\$0.00	\$432,865,834.27	\$0.00	\$11,108,490.00	\$0.00	\$443,974,324.27
A	4221-01	TRANSFERENCIAS INTERNAS Y ASIGNACIONES AL SECTOR PÚBLICO	\$0.00	\$432,865,834.27	\$0.00	\$11,108,490.00	\$0.00	\$443,974,324.27
A	4300	OTROS INGRESOS Y BENEFICIOS	\$0.00	\$2,327,608.75	\$0.00	\$147,702.95	\$0.00	\$2,475,311.70
A	4310	INGRESOS FINANCIEROS	\$0.00	\$2,303,218.19	\$0.00	\$147,693.40	\$0.00	\$2,450,911.59
A	4311	INTERESES GANADOS DE TÍTULOS, VALORES Y DEMÁS INSTRUMENTOS FINANCIEROS	\$0.00	\$2,303,218.19	\$0.00	\$147,693.40	\$0.00	\$2,450,911.59
A	4311-1	INTERESES GANADOS DE VALORES, CRÉDITOS, BONOS Y OTROS	\$0.00	\$2,303,218.19	\$0.00	\$147,693.40	\$0.00	\$2,450,911.59
A	4311-1-02	BBVA INVERSIÓN 0151055402	\$0.00	\$1,570,098.20	\$0.00	\$102,546.77	\$0.00	\$1,672,644.97
A	4311-1-03	HSBC CTA. 4013185673	\$0.00	\$155.35	\$0.00	\$51.94	\$0.00	\$207.29
A	4311-1-04	BBVA CTA. 0151055402	\$0.00	\$920.42	\$0.00	\$24.44	\$0.00	\$944.86
A	4311-1-05	BBVA CTA. 0106973140	\$0.00	\$81.14	\$0.00	\$3.66	\$0.00	\$84.80
A	4311-1-07	BANCO DEL BAJIO 0240302490101	\$0.00	\$0.02	\$0.00	\$0.00	\$0.00	\$0.02
A	4311-1-08	BANCO DEL BAJIO 0273185830101	\$0.00	\$37.19	\$0.00	\$2.18	\$0.00	\$39.37
A	4311-1-09	BANCO DEL BAJIO 0302985820101	\$0.00	\$17,252.15	\$0.00	\$0.86	\$0.00	\$17,253.01
A	4311-1-10	BBVA CTA. 0116125301	\$0.00	\$1.42	\$0.00	\$0.00	\$0.00	\$1.42
A	4311-1-11	BANCO DEL BAJIO 0308021770101	\$0.00	\$190,765.52	\$0.00	\$39.07	\$0.00	\$190,804.59
A	4311-1-12	BBVA INVERSIÓN 01161285301	\$0.00	\$508,900.26	\$0.00	\$1.23	\$0.00	\$508,901.49
A	4311-1-13	BANCO DEL BAJIO 0202158930102	\$0.00	\$15,006.52	\$0.00	\$45,023.25	\$0.00	\$60,029.77
A	4390	OTROS INGRESOS Y BENEFICIOS VARIOS	\$0.00	\$24,390.56	\$0.00	\$9.55	\$0.00	\$24,400.11
A	4399	OTROS INGRESOS Y BENEFICIOS VARIOS	\$0.00	\$24,390.56	\$0.00	\$9.55	\$0.00	\$24,400.11
A	4399-1	OTROS INGRESOS Y BENEFICIOS VARIOS	\$0.00	\$24,390.56	\$0.00	\$9.55	\$0.00	\$24,400.11
A	4399-1-02	OTROS INGRESOS Y BENEFICIOS VARIOS(INGRESOS VARIOS)	\$0.00	\$24,390.56	\$0.00	\$9.55	\$0.00	\$24,400.11
D	5000	GASTOS Y OTRAS PÉRDIDAS	\$392,640,125.56	\$0.00	\$22,329,954.47	\$1,542,312.13	\$413,427,767.90	\$0.00
D	5100	GASTOS DE FUNCIONAMIENTO	\$237,004,515.82	\$0.00	\$12,597,036.95	\$1,542,312.13	\$248,059,240.64	\$0.00
D	5110	SERVICIOS PERSONALES	\$125,164,869.26	\$0.00	\$11,184,209.72	\$0.00	\$136,349,078.98	\$0.00
D	5111	REMUNERACIONES AL PERSONAL DE CARÁCTER PERMANENTE	\$27,545,590.69	\$0.00	\$2,319,350.04	\$0.00	\$29,864,940.73	\$0.00
D	5111-1132	Sueldos al personal de base	\$26,975,519.80	\$0.00	\$2,320,274.54	\$0.00	\$29,295,794.34	\$0.00



INSTITUTO ELECTORAL DEL ESTADO DE QUERETARO QUERETARO

Balanza de Comprobación del 01/dic./2021 al 31/dic./2021

Cuentas con saldos y movimientos acumulado. (De la cuenta: 1000 a la 6000)

Usu: supervisor
Rep: rptBalanzaComprobacion

Fecha y hora de Impresión | 12/ene./2022
02:30 p. m.

Nat.	Cuenta	Nombre de la cuenta	SALDO ANTERIOR		MOVIMIENTOS		SALDO ACTUAL	
			DEUDOR	ACREEDOR	DEUDOR	ACREEDOR	DEUDOR	ACREEDOR
D	5111-1133	Ajuste Calendario	\$570,070.89	\$0.00	-\$924.50	\$0.00	\$569,146.39	\$0.00
D	5112	REMUNERACIONES AL PERSONAL DE CARÁCTER TRANSITORIO	\$43,045,423.04	\$0.00	\$595,579.01	\$0.00	\$43,641,002.05	\$0.00
D	5112-1211	Honorarios asimilables a salarios	\$9,725,247.67	\$0.00	\$0.00	\$0.00	\$9,725,247.67	\$0.00
D	5112-1221	Sueldo base al personal eventual	\$33,294,509.37	\$0.00	\$595,579.01	\$0.00	\$33,890,088.38	\$0.00
D	5112-1231	Retribuciones por servicios de carácter social	\$25,666.00	\$0.00	\$0.00	\$0.00	\$25,666.00	\$0.00
D	5113	REMUNERACIONES ADICIONALES Y ESPECIALES	\$13,145,950.20	\$0.00	\$3,689,239.08	\$0.00	\$16,835,189.28	\$0.00
D	5113-1311	Prima quinquenal	\$500,280.55	\$0.00	\$41,494.49	\$0.00	\$541,775.04	\$0.00
D	5113-1321	Prestaciones de fin de año en efectivo	\$4,513,608.49	\$0.00	\$2,761,525.59	\$0.00	\$7,275,134.08	\$0.00
D	5113-1322	Prima vacacional	\$1,082,086.14	\$0.00	\$843,184.27	\$0.00	\$1,925,270.41	\$0.00
D	5113-1323	Prima sabatina y dominical	\$6,339,179.02	\$0.00	\$0.00	\$0.00	\$6,339,179.02	\$0.00
D	5113-1325	Vacaciones	\$710,796.00	\$0.00	\$43,034.73	\$0.00	\$753,830.73	\$0.00
D	5114	SEGURIDAD SOCIAL	\$11,931,098.28	\$0.00	\$938,300.73	\$0.00	\$12,869,399.01	\$0.00
D	5114-1412	Aportaciones al IMSS	\$5,276,860.71	\$0.00	\$243,584.95	\$0.00	\$5,520,445.66	\$0.00
D	5114-1415	Cesantía y Vejez	\$1,779,414.88	\$0.00	\$215,601.54	\$0.00	\$1,995,016.42	\$0.00
D	5114-1422	Cuotas al INFONAVIT	\$3,227,843.01	\$0.00	\$342,224.51	\$0.00	\$3,570,067.52	\$0.00
D	5114-1431	Sistema de ahorro para el retiro	\$1,531,248.08	\$0.00	\$136,889.73	\$0.00	\$1,668,137.81	\$0.00
D	5114-1442	Aportaciones para seguros	\$115,731.60	\$0.00	\$0.00	\$0.00	\$115,731.60	\$0.00
D	5115	OTRAS PRESTACIONES SOCIALES Y ECONÓMICAS	\$29,257,108.05	\$0.00	\$3,641,740.86	\$0.00	\$32,898,848.91	\$0.00
D	5115-1521	Indemnizaciones	\$14,950,050.00	\$0.00	\$2,127,226.64	\$0.00	\$17,077,276.64	\$0.00
D	5115-1541	Despensa Quincenal	\$3,857,384.46	\$0.00	\$128,663.51	\$0.00	\$3,986,047.97	\$0.00
D	5115-1551	Apoyo escolar	\$138,803.87	\$0.00	\$0.00	\$0.00	\$138,803.87	\$0.00
D	5115-1591	Días de descanso obligatorio	\$2,248,159.64	\$0.00	\$0.00	\$0.00	\$2,248,159.64	\$0.00
D	5115-1593	Reconocimiento por trabajos extraordinarios	\$1,860,911.19	\$0.00	\$0.00	\$0.00	\$1,860,911.19	\$0.00
D	5115-1595	Apoyo especial anual	\$299,118.99	\$0.00	\$0.00	\$0.00	\$299,118.99	\$0.00
D	5115-1596	Despensa Anual	\$842,777.23	\$0.00	\$0.00	\$0.00	\$842,777.23	\$0.00
D	5115-1597	Despensa Especial	\$30,145.23	\$0.00	\$325,586.46	\$0.00	\$355,731.69	\$0.00
D	5115-1598	Subsidio ISR	\$5,029,757.44	\$0.00	\$1,060,264.25	\$0.00	\$6,090,021.69	\$0.00
D	5116	PAGO DE ESTIMULOS DE LOS SERVIDORES PÚBLICOS	\$239,699.00	\$0.00	\$0.00	\$0.00	\$239,699.00	\$0.00
D	5116-1713	Estímulos por años de servicios	\$239,699.00	\$0.00	\$0.00	\$0.00	\$239,699.00	\$0.00
D	5120	MATERIALES Y SUMINISTROS	\$24,214,812.76	\$0.00	\$234,792.59	\$0.00	\$24,449,605.35	\$0.00
D	5121	MATERIALES DE ADMINISTRACIÓN, EMISIÓN DE DOCUMENTOS Y ARTÍCULOS OFICIALES	\$13,686,359.44	\$0.00	\$132,501.35	\$0.00	\$13,818,860.79	\$0.00
D	5121-2111	Materiales, útiles y equipos menores de oficina	\$1,339,049.29	\$0.00	\$9,889.61	\$0.00	\$1,348,938.90	\$0.00
D	5121-2114	Urnas y paquetes electorales	\$8,757,766.84	\$0.00	\$0.00	\$0.00	\$8,757,766.84	\$0.00
D	5121-2121	Materiales y útiles de impresión y reproducción	\$1,042.84	\$0.00	\$0.00	\$0.00	\$1,042.84	\$0.00
D	5121-2142	Materiales, útiles y equipos menores de tecnologías de la información y comunicaciones (artículos para bienes informáticos)	\$2,635,046.71	\$0.00	\$104,157.42	\$0.00	\$2,739,204.13	\$0.00
D	5121-2151	Material impreso e información digital	\$377,417.53	\$0.00	\$11,476.18	\$0.00	\$388,893.71	\$0.00
D	5121-2154	Periódicos y suscripciones	\$32,440.00	\$0.00	\$0.00	\$0.00	\$32,440.00	\$0.00
D	5121-2161	Material de limpieza	\$526,936.85	\$0.00	\$6,750.78	\$0.00	\$533,687.63	\$0.00



INSTITUTO ELECTORAL DEL ESTADO DE QUERETARO QUERETARO

Balanza de Comprobación del 01/dic./2021 al 31/dic./2021

Cuentas con saldos y movimientos acumulado. (De la cuenta: 1000 a la 6000)

Fecha y | 12/ene./2022

hora de Impresión | 02:30 p. m.

Usr: supervisor

Rep: rptBalanzaComprobacion

Nat.	Cuenta	Nombre de la cuenta	SALDO ANTERIOR		MOVIMIENTOS		SALDO ACTUAL	
			DEUDOR	ACREEDOR	DEUDOR	ACREEDOR	DEUDOR	ACREEDOR
D	5121-2171	Material y útiles de enseñanza	\$16,659.38	\$0.00	\$227.36	\$0.00	\$16,886.74	\$0.00
D	5122	ALIMENTOS Y UTENSILIOS	\$3,387,582.28	\$0.00	\$5,347.00	\$0.00	\$3,392,929.28	\$0.00
D	5122-2211	Productos alimenticios para personas	\$3,387,582.28	\$0.00	\$5,347.00	\$0.00	\$3,392,929.28	\$0.00
D	5124	MATERIALES Y ARTÍCULOS DE CONSTRUCCIÓN Y DE REPARACIÓN	\$416,789.64	\$0.00	\$1,437.21	\$0.00	\$418,226.85	\$0.00
D	5124-2421	Cemento y productos de concreto	\$1,908.00	\$0.00	\$0.00	\$0.00	\$1,908.00	\$0.00
D	5124-2461	Material eléctrico y electrónico	\$281,431.57	\$0.00	\$242.73	\$0.00	\$281,674.30	\$0.00
D	5124-2481	Materiales complementarios	\$123,043.07	\$0.00	\$0.00	\$0.00	\$123,043.07	\$0.00
D	5124-2491	Otros materiales y artículos de construcción y reparación	\$10,407.00	\$0.00	\$1,194.48	\$0.00	\$11,601.48	\$0.00
D	5125	PRODUCTOS QUÍMICOS, FARMACÉUTICOS Y DE LABORATORIO	\$847,770.82	\$0.00	\$18,212.00	\$0.00	\$865,982.82	\$0.00
D	5125-2531	Medicinas y productos farmacéuticos de uso humano	\$847,770.82	\$0.00	\$18,212.00	\$0.00	\$865,982.82	\$0.00
D	5126	COMBUSTIBLES, LUBRICANTES Y ADITIVOS	\$1,600,900.07	\$0.00	\$52,898.43	\$0.00	\$1,653,798.50	\$0.00
D	5126-2611	Combustibles	\$1,600,900.07	\$0.00	\$52,898.43	\$0.00	\$1,653,798.50	\$0.00
D	5127	VESTUARIO, DE BLANCOS, PRENDAS DE PROTECCIÓN Y ARTÍCULOS DEPORTIVOS	\$850,304.53	\$0.00	\$13,576.64	\$0.00	\$863,881.17	\$0.00
D	5127-2711	Vestuarios y uniformes	\$845,463.89	\$0.00	\$4,500.80	\$0.00	\$849,964.69	\$0.00
D	5127-2721	Prendas de seguridad y protección personal	\$644.96	\$0.00	\$0.00	\$0.00	\$644.96	\$0.00
D	5127-2741	Productos textiles	\$4,195.68	\$0.00	\$9,075.84	\$0.00	\$13,271.52	\$0.00
D	5129	HERRAMIENTAS, REFACCIONES Y ACCESORIOS MENORES	\$3,425,105.98	\$0.00	\$10,819.96	\$0.00	\$3,435,925.94	\$0.00
D	5129-2911	Herramientas menores	\$118.99	\$0.00	\$119.00	\$0.00	\$237.99	\$0.00
D	5129-2921	Refacciones y accesorios menores de edificios	\$35,563.13	\$0.00	\$0.00	\$0.00	\$35,563.13	\$0.00
D	5129-2931	Refacciones y accesorios menores de edificios y equipo de administración, educacional y recreativo	\$362,124.13	\$0.00	\$174.00	\$0.00	\$362,298.13	\$0.00
D	5129-2941	Refacciones y accesorios menores para equipo de cómputo y tecnologías de la información	\$417,447.95	\$0.00	\$0.00	\$0.00	\$417,447.95	\$0.00
D	5129-2961	Refacciones y accesorios menores de equipo de transporte	\$1,506.30	\$0.00	\$4,087.20	\$0.00	\$5,593.50	\$0.00
D	5129-2991	Otras refacciones y accesorios menores	\$2,608,345.48	\$0.00	\$6,439.76	\$0.00	\$2,614,785.24	\$0.00
D	5130	SERVICIOS GENERALES	\$87,624,833.80	\$0.00	\$1,178,034.64	\$1,542,312.13	\$87,260,556.31	\$0.00
D	5131	SERVICIOS BÁSICOS	\$3,991,205.81	\$0.00	\$133,492.60	\$0.00	\$4,124,698.41	\$0.00
D	5131-3111	Energía eléctrica	\$417,279.00	\$0.00	\$3,662.00	\$0.00	\$420,941.00	\$0.00
D	5131-3131	Agua	\$203,301.47	\$0.00	\$2,797.00	\$0.00	\$206,098.47	\$0.00
D	5131-3141	Telefonía tradicional	\$1,387,607.79	\$0.00	\$0.00	\$0.00	\$1,387,607.79	\$0.00
D	5131-3151	Telefonía celular	\$622,816.93	\$0.00	\$1,474.00	\$0.00	\$624,290.93	\$0.00
D	5131-3161	Servicio de telecomunicación y satélites	\$20,040.28	\$0.00	\$0.00	\$0.00	\$20,040.28	\$0.00
D	5131-3171	Servicio de internet y redes	\$1,275,361.05	\$0.00	\$124,808.60	\$0.00	\$1,400,169.65	\$0.00
D	5131-3181	Servicios postales y telegráficos	\$64,799.29	\$0.00	\$751.00	\$0.00	\$65,550.29	\$0.00
D	5132	SERVICIOS DE ARRENDAMIENTO	\$19,903,023.93	\$0.00	\$349,154.75	\$0.00	\$20,252,178.68	\$0.00
D	5132-3221	Arrendamiento de edificios	\$9,823,414.40	\$0.00	\$338,018.75	\$0.00	\$10,161,433.15	\$0.00
D	5132-3231	Arrendamiento de mobiliario y equipo de administración, educacional y recreativo	\$2,288,207.52	\$0.00	\$0.00	\$0.00	\$2,288,207.52	\$0.00
D	5132-3251	Arrendamiento de equipo de transporte	\$5,126,719.11	\$0.00	\$0.00	\$0.00	\$5,126,719.11	\$0.00



INSTITUTO ELECTORAL DEL ESTADO DE QUERETARO QUERETARO

Balanza de Comprobación del 01/dic./2021 al 31/dic./2021

Cuentas con saldos y movimientos acumulado. (De la cuenta: 1000 a la 6000)

Fecha y | 12/ene./2022

hora de Impresión | 02:30 p. m.

Usr: supervisor

Rep: rptBalanzaComprobacion

Nat.	Cuenta	Nombre de la cuenta	SALDO ANTERIOR		MOVIMIENTOS		SALDO ACTUAL	
			DEUDOR	ACREEDOR	DEUDOR	ACREEDOR	DEUDOR	ACREEDOR
D	5132-3291	Otros arrendamientos	\$2,664,682.90	\$0.00	\$11,136.00	\$0.00	\$2,675,818.90	\$0.00
D	5133	SERVICIOS PROFESIONALES, CIENTÍFICOS Y TÉCNICOS Y OTROS SERVICIOS	\$53,165,870.04	\$0.00	\$340,411.46	\$1,542,312.13	\$51,963,969.37	\$0.00
D	5133-3311	Servicios legales, de contabilidad, auditoría y relacionados	\$987,841.01	\$0.00	\$75,400.00	\$0.00	\$1,063,241.01	\$0.00
D	5133-3331	Servicios de consultoría administrativa y científica	\$39,985.00	\$0.00	\$0.00	\$0.00	\$39,985.00	\$0.00
D	5133-3341	Servicios de capacitación	\$108,883.10	\$0.00	\$79,200.00	\$0.00	\$188,083.10	\$0.00
D	5133-3361	Servicios de apoyo administrativo, traducción, fotocopiado e impresión	\$4,004,283.43	\$0.00	\$146,963.40	\$0.00	\$4,151,246.83	\$0.00
D	5133-3363	Servicios de elaboración e impresión de documentos	\$22,230,177.86	\$0.00	\$0.00	\$0.00	\$22,230,177.86	\$0.00
D	5133-3364	Manuales y cuadernos de ejercicios para funcionarios de casilla y otra documentación	\$4,797,006.00	\$0.00	\$0.00	\$0.00	\$4,797,006.00	\$0.00
D	5133-3365	Servicio de apoyo administrativo y secretarial	\$17,129,350.08	\$0.00	\$0.00	\$1,542,312.13	\$15,587,037.95	\$0.00
D	5133-3381	Servicios de vigilancia	\$689,183.07	\$0.00	\$27,840.00	\$0.00	\$717,023.07	\$0.00
D	5133-3391	Servicios profesionales, científicos y técnicos integrales	\$3,179,160.49	\$0.00	\$11,008.06	\$0.00	\$3,190,168.55	\$0.00
D	5134	SERVICIOS FINANCIEROS, BANCARIOS Y COMERCIALES	\$728,251.91	\$0.00	\$2,635.41	\$0.00	\$730,887.32	\$0.00
D	5134-3411	Servicios financieros y bancarios	\$55,246.54	\$0.00	\$2,635.41	\$0.00	\$57,881.95	\$0.00
D	5134-3441	Seguros de responsabilidad patrimonial y fianzas	\$38,164.00	\$0.00	\$0.00	\$0.00	\$38,164.00	\$0.00
D	5134-3451	Seguro de bienes patrimoniales	\$381,433.37	\$0.00	\$0.00	\$0.00	\$381,433.37	\$0.00
D	5134-3461	Almacenaje, embalaje y envase	\$1,340.00	\$0.00	\$0.00	\$0.00	\$1,340.00	\$0.00
D	5134-3471	Fletes y maniobras	\$252,068.00	\$0.00	\$0.00	\$0.00	\$252,068.00	\$0.00
D	5135	SERVICIOS DE INSTALACIÓN, REPARACIÓN, MANTENIMIENTO Y CONSERVACIÓN	\$3,174,691.57	\$0.00	\$101,083.07	\$0.00	\$3,275,774.64	\$0.00
D	5135-3511	Conservación y mantenimiento menor de inmuebles	\$2,093,861.45	\$0.00	\$30,926.86	\$0.00	\$2,124,788.31	\$0.00
D	5135-3521	Instalación, reparación y mantenimiento de mobiliario y equipo de administración, educacional y recreativo	\$20,656.00	\$0.00	\$2,180.80	\$0.00	\$22,836.80	\$0.00
D	5135-3531	Instalación, reparación y mantenimiento de equipo de cómputo y tecnología de información	\$32,162.21	\$0.00	\$650.01	\$0.00	\$32,812.22	\$0.00
D	5135-3551	Reparación y mantenimiento de equipo de transporte	\$377,979.40	\$0.00	\$21,126.40	\$0.00	\$399,105.80	\$0.00
D	5135-3571	Instalación, reparación y mantenimiento de maquinaria, otros equipos y herramientas	\$12,119.00	\$0.00	\$0.00	\$0.00	\$12,119.00	\$0.00
D	5135-3581	Servicios de limpieza y manejo de desechos	\$561,668.63	\$0.00	\$39,131.00	\$0.00	\$600,799.63	\$0.00
D	5135-3591	Servicios de jardinería y fumigación	\$76,244.88	\$0.00	\$7,068.00	\$0.00	\$83,312.88	\$0.00
D	5136	SERVICIOS DE COMUNICACIÓN SOCIAL Y PUBLICIDAD	\$3,098,216.68	\$0.00	\$0.00	\$0.00	\$3,098,216.68	\$0.00
D	5136-3611	Difusión por radio, televisión y otros medios de mensajes sobre programas y actividades gubernamentales	\$2,019,599.44	\$0.00	\$0.00	\$0.00	\$2,019,599.44	\$0.00
D	5136-3613	Difusión de programas y actividades gubernamentales en publicaciones impresas (Avisos oficiales)	\$152,803.24	\$0.00	\$0.00	\$0.00	\$152,803.24	\$0.00
D	5136-3614	Difusión de programas y actividades gubernamentales a través de radio	\$4,872.00	\$0.00	\$0.00	\$0.00	\$4,872.00	\$0.00
D	5136-3615	Difusión de programas y actividades gubernamentales a través de televisión	\$227,842.00	\$0.00	\$0.00	\$0.00	\$227,842.00	\$0.00
D	5136-3651	Servicios para la industria filmica, del sonido y del video	\$4,640.00	\$0.00	\$0.00	\$0.00	\$4,640.00	\$0.00



INSTITUTO ELECTORAL DEL ESTADO DE QUERETARO QUERETARO

Balanza de Comprobación del 01/dic./2021 al 31/dic./2021

Cuentas con saldos y movimientos acumulado. (De la cuenta: 1000 a la 6000)

Fecha y 12/ene./2022

hora de Impresión 02:30 p. m.

Usr: supervisor

Rep: rptBalanzaComprobacion

Nat.	Cuenta	Nombre de la cuenta	SALDO ANTERIOR		MOVIMIENTOS		SALDO ACTUAL	
			DEUDOR	ACREEDOR	DEUDOR	ACREEDOR	DEUDOR	ACREEDOR
D	5136-3661	Servicio de creación y difusión de contenido exclusivamente a través de internet	\$688,460.00	\$0.00	\$0.00	\$0.00	\$688,460.00	\$0.00
D	5137	SERVICIOS DE TRASLADO Y VIÁTICOS	\$537,050.97	\$0.00	\$18,607.10	\$0.00	\$555,658.07	\$0.00
D	5137-3711	Pasajes aéreos nacionales	\$7,253.01	\$0.00	\$0.00	\$0.00	\$7,253.01	\$0.00
D	5137-3721	Pasajes terrestres nacionales	\$60,443.10	\$0.00	\$783.00	\$0.00	\$61,226.10	\$0.00
D	5137-3751	Viáticos en el país	\$469,194.86	\$0.00	\$17,735.10	\$0.00	\$486,929.96	\$0.00
D	5137-3791	OTROS SERVICIOS DE TRASLADO Y HOSPEDAJE	\$160.00	\$0.00	\$89.00	\$0.00	\$249.00	\$0.00
D	5138	SERVICIOS OFICIALES	\$467,565.55	\$0.00	\$58,898.25	\$0.00	\$526,463.80	\$0.00
D	5138-3821	Gastos de orden social y cultural	\$32,925.00	\$0.00	\$0.00	\$0.00	\$32,925.00	\$0.00
D	5138-3851	Gastos de representación	\$434,640.55	\$0.00	\$58,898.25	\$0.00	\$493,538.80	\$0.00
D	5139	OTROS SERVICIOS GENERALES	\$2,558,957.34	\$0.00	\$173,752.00	\$0.00	\$2,732,709.34	\$0.00
D	5139-3921	Impuestos y derechos	\$2,829.00	\$0.00	\$1,420.00	\$0.00	\$4,249.00	\$0.00
D	5139-3922	Gastos judiciales y notariales	\$5,568.00	\$0.00	\$0.00	\$0.00	\$5,568.00	\$0.00
D	5139-3923	Tenencias y verificaciones vehiculares	\$38,779.00	\$0.00	\$4,290.00	\$0.00	\$43,069.00	\$0.00
D	5139-3941	Sentencias y resoluciones por autoridad competente	\$85,936.79	\$0.00	\$0.00	\$0.00	\$85,936.79	\$0.00
D	5139-3951	Penas, multas, accesorios y actualizaciones	\$203,087.55	\$0.00	\$0.00	\$0.00	\$203,087.55	\$0.00
D	5139-3961	Otros gastos por responsabilidades	\$5,225.00	\$0.00	\$0.00	\$0.00	\$5,225.00	\$0.00
D	5139-3981	Impuesto sobre nóminas (2%)	\$2,217,532.00	\$0.00	\$168,042.00	\$0.00	\$2,385,574.00	\$0.00
D	5200	TRANSFERENCIAS, ASIGNACIONES, SUBSIDIOS Y OTRAS AYUDAS	\$154,653,761.59	\$0.00	\$8,819,199.24	\$0.00	\$163,472,960.83	\$0.00
D	5240	AYUDAS SOCIALES	\$151,649,950.90	\$0.00	\$8,263,922.43	\$0.00	\$159,913,873.33	\$0.00
D	5241	AYUDAS SOCIALES A PERSONAS	\$445,410.00	\$0.00	\$28,665.00	\$0.00	\$474,075.00	\$0.00
D	5241-4411	Ayudas sociales a personas	\$445,410.00	\$0.00	\$28,665.00	\$0.00	\$474,075.00	\$0.00
D	5243	AYUDAS SOCIALES A INSTITUCIONES	\$151,204,540.90	\$0.00	\$8,235,257.43	\$0.00	\$159,439,798.33	\$0.00
D	5243-4442	AYUDAS SOCIALES A ACTIVIDADES CIENTÍFICAS (PREP)	\$216,500.00	\$0.00	\$0.00	\$0.00	\$216,500.00	\$0.00
D	5243-4443	AYUDAS SOCIALES A CONSEJERÍAS ELECTORALES CDYM (DIETAS)	\$10,519,674.80	\$0.00	-\$249.00	\$0.00	\$10,519,425.80	\$0.00
D	5243-4456	Ayudas sociales a entidades (Financiamiento Público a Partidos Políticos ORD)	\$88,014,995.62	\$0.00	\$7,995,480.23	\$0.00	\$96,010,475.85	\$0.00
D	5243-4457	Ayudas sociales a entidades (Financiamiento Público a Partidos Políticos ESP)	\$2,640,288.20	\$0.00	\$240,026.20	\$0.00	\$2,880,314.40	\$0.00
D	5243-4458	Ayudas sociales a entidades (Financiamiento Público a Partidos Políticos CAMPAÑA)	\$49,813,082.28	\$0.00	\$0.00	\$0.00	\$49,813,082.28	\$0.00
D	5250	PENSIONES Y JUBILACIONES	\$3,003,810.69	\$0.00	\$555,276.81	\$0.00	\$3,559,087.50	\$0.00
D	5251	PENSIONES	\$2,096,274.79	\$0.00	\$376,633.72	\$0.00	\$2,472,908.51	\$0.00
D	5251-4511	Pensiones	\$2,096,274.79	\$0.00	\$376,633.72	\$0.00	\$2,472,908.51	\$0.00
D	5252	JUBILACIONES	\$907,535.90	\$0.00	\$178,643.09	\$0.00	\$1,086,178.99	\$0.00
D	5252-4521	JUBILACIONES	\$907,535.90	\$0.00	\$178,643.09	\$0.00	\$1,086,178.99	\$0.00
D	5500	OTROS GASTOS Y PÉRDIDAS EXTRAORDINARIAS	\$981,848.15	\$0.00	\$913,718.28	\$0.00	\$1,895,566.43	\$0.00
D	5510	ESTIMACIONES, DEPRECIACIONES, DETERIOROS, OBSOLESCENCIA Y AMORTIZACIONES	\$981,848.15	\$0.00	\$913,718.28	\$0.00	\$1,895,566.43	\$0.00
D	5515	DEPRECIACIÓN DE BIENES MUEBLES	\$930,969.42	\$0.00	\$913,718.28	\$0.00	\$1,844,687.70	\$0.00



INSTITUTO ELECTORAL DEL ESTADO DE QUERETARO QUERETARO

Balanza de Comprobación del 01/dic./2021 al 31/dic./2021

Cuentas con saldos y movimientos acumulado. (De la cuenta: 1000 a la 6000)

Usr: supervisor

Rep: rptBalanzaComprobacion

Fecha y 12/ene./2022

hora de Impresión 02:30 p. m.

Nat.	Cuenta	Nombre de la cuenta	SALDO ANTERIOR		MOVIMIENTOS		SALDO ACTUAL	
			DEUDOR	ACREEDOR	DEUDOR	ACREEDOR	DEUDOR	ACREEDOR
D	5515-1	DEPRECIACIÓN DE MOBILIARIO Y EQUIPO DE ADMINISTRACIÓN	\$518,213.98	\$0.00	\$491,522.29	\$0.00	\$1,009,736.27	\$0.00
D	5515-1-01	DEPRECIACIÓN DE MOBILIARIO Y EQUIPO DE ADMINISTRACIÓN	\$518,213.98	\$0.00	\$491,522.29	\$0.00	\$1,009,736.27	\$0.00
D	5515-2	DEPRECIACIÓN MOBILIARIO Y EQUIPO EDUCACIONAL Y RECREATIVO	\$78,345.25	\$0.00	\$9,372.64	\$0.00	\$87,717.89	\$0.00
D	5515-2-01	DEPRECIACIÓN MOBILIARIO Y EQUIPO EDUCACIONAL Y RECREATIVO	\$78,345.25	\$0.00	\$9,372.64	\$0.00	\$87,717.89	\$0.00
D	5515-4	DEPRECIACIÓN DE EQUIPO DE TRANSPORTE	\$320,787.13	\$0.00	\$398,644.70	\$0.00	\$719,431.83	\$0.00
D	5515-4-01	DEPRECIACIÓN DE EQUIPO DE TRANSPORTE	\$320,787.13	\$0.00	\$398,644.70	\$0.00	\$719,431.83	\$0.00
D	5515-6	DEPRECIACIÓN DE MAQUINARIA, OTROS EQUIPOS Y HERRAMIENTAS	\$13,623.06	\$0.00	\$14,178.65	\$0.00	\$27,801.71	\$0.00
D	5515-6-01	DEPRECIACIÓN DE MAQUINARIA, OTROS EQUIPOS Y HERRAMIENTAS	\$13,623.06	\$0.00	\$14,178.65	\$0.00	\$27,801.71	\$0.00
D	5517	AMORTIZACIÓN DE ACTIVOS INTANGIBLES	\$50,878.73	\$0.00	\$0.00	\$0.00	\$50,878.73	\$0.00
D	5517-2	AMORTIZACIÓN DE SOFTWARE	\$50,878.73	\$0.00	\$0.00	\$0.00	\$50,878.73	\$0.00
D	5517-2-01	AMORTIZACIÓN DE SOFTWARE	\$50,878.73	\$0.00	\$0.00	\$0.00	\$50,878.73	\$0.00
Sumas =>			\$488,089,046.37	\$488,089,046.37	\$93,432,823.17	\$93,432,823.17	\$504,524,620.83	\$504,524,620.83



INSTITUTO ELECTORAL DEL ESTADO DE QUERETARO QUERETARO

Balanza de Comprobación del 01/ene./2021 al 31/dic./2021

Cuentas con saldos y movimientos acumulado. (De la cuenta: 1000 a la 6000)

Usr: supervisor

Rep: rptBalanzaComprobacion

Fecha y 13/ene./2022

hora de Impresión 12:53 p. m.

Nat.	Cuenta	Nombre de la cuenta	SALDO ANTERIOR		MOVIMIENTOS		SALDO ACTUAL	
			DEUDOR	ACREEDOR	DEUDOR	ACREEDOR	DEUDOR	ACREEDOR
D	1000	ACTIVO	\$46,809,745.19	\$0.00	\$1,990,673,084.33	\$1,954,671,878.70	\$82,810,950.82	\$0.00
D	1100	ACTIVO CIRCULANTE	\$9,731,241.46	\$0.00	\$1,984,983,960.86	\$1,952,219,672.39	\$42,495,529.93	\$0.00
D	1110	EFFECTIVO Y EQUIVALENTES	\$9,672,092.71	\$0.00	\$1,535,779,495.60	\$1,503,024,130.25	\$42,427,458.06	\$0.00
D	1111	EFFECTIVO	\$0.00	\$0.00	\$137,141.00	\$137,141.00	\$0.00	\$0.00
D	1111-2	FONDOS FIJOS DE CAJA	\$0.00	\$0.00	\$137,141.00	\$137,141.00	\$0.00	\$0.00
D	1111-2-02	JANET ALEJANDRA ARIAS DÍAZ	\$0.00	\$0.00	\$74,641.00	\$74,641.00	\$0.00	\$0.00
D	1111-2-03	CONSEJOS DISTRITALES Y MUNICIPALES	\$0.00	\$0.00	\$52,500.00	\$52,500.00	\$0.00	\$0.00
D	1111-2-04	PROCESO ELECTORAL LOCAL	\$0.00	\$0.00	\$10,000.00	\$10,000.00	\$0.00	\$0.00
D	1112	BANCOS/TESORERÍA	\$7,614,415.74	\$0.00	\$1,181,881,028.16	\$1,165,948,182.27	\$23,547,261.63	\$0.00
D	1112-1	BANCOS MONEDA NACIONAL	\$7,614,415.74	\$0.00	\$1,181,881,028.16	\$1,165,948,182.27	\$23,547,261.63	\$0.00
D	1112-1-1	HSBC	\$127,155.24	\$0.00	\$84,331,587.97	\$84,108,600.79	\$350,142.42	\$0.00
D	1112-1-1-01	HSBC CTA. 4013185673	\$127,155.24	\$0.00	\$84,331,587.97	\$84,108,600.79	\$350,142.42	\$0.00
D	1112-1-2	BBVA BANCOMER	\$4,942,672.79	\$0.00	\$785,024,210.67	\$788,707,306.83	\$1,259,576.63	\$0.00
D	1112-1-2-01	BBVA BANCOMER CTA. 0151055402	\$363,766.86	\$0.00	\$526,063,830.01	\$525,640,646.34	\$786,950.53	\$0.00
D	1112-1-2-02	BBVA BANCOMER CTA. 0106973140	\$0.65	\$0.00	\$4,456,207.54	\$4,016,480.62	\$439,727.57	\$0.00
D	1112-1-2-03	BBVA BANCOMER CTA. 0116125301	\$4,578,905.28	\$0.00	\$254,504,173.12	\$259,050,179.87	\$32,898.53	\$0.00
D	1112-1-3	BANCO DEL BAJIO	\$2,544,587.71	\$0.00	\$312,525,229.52	\$293,132,274.65	\$21,937,542.58	\$0.00
D	1112-1-3-02	BANCO DEL BAJIO CTA. 0240302490101	\$8,823.17	\$0.00	\$0.02	\$8,823.19	\$0.00	\$0.00
D	1112-1-3-03	BANCO DEL BAJIO CTA. 0273185830101	\$21,256.55	\$0.00	\$566,109.93	\$587,366.48	\$0.00	\$0.00
D	1112-1-3-04	BANCO DEL BAJIO CTA. 0302985820101	\$2,514,507.99	\$0.00	\$17,253.01	\$2,530,157.40	\$1,603.60	\$0.00
D	1112-1-3-05	BANCO DEL BAJIO CTA. 0308021770101	\$0.00	\$0.00	\$290,101,414.79	\$290,005,927.58	\$95,487.21	\$0.00
D	1112-1-3-06	BANCO DEL BAJIO CTA. 0202158930102	\$0.00	\$0.00	\$21,840,451.77	\$0.00	\$21,840,451.77	\$0.00
D	1114	INVERSIONES TEMPORALES (HASTA 3 MESES)	\$2,057,676.97	\$0.00	\$353,761,326.44	\$336,938,806.98	\$18,880,196.43	\$0.00
D	1114-1	INVERSIONES EN MONEDA NACIONAL	\$2,057,676.97	\$0.00	\$353,761,326.44	\$336,938,806.98	\$18,880,196.43	\$0.00
D	1114-1-2	INVERSIONES BBVA	\$2,057,676.97	\$0.00	\$353,761,326.44	\$336,938,806.98	\$18,880,196.43	\$0.00
D	1114-1-2-01	INVERSIONES BBVA CTA 0151055402-2046438067	\$2,057,676.97	\$0.00	\$241,752,497.74	\$224,930,252.06	\$18,879,922.65	\$0.00
D	1114-1-2-02	INVERSIONES BBVA CTA 0116125301-2051607901	\$0.00	\$0.00	\$112,008,828.70	\$112,008,554.92	\$273.78	\$0.00
D	1120	DERECHOS A RECIBIR EFFECTIVO O EQUIVALENTES	\$59,148.75	\$0.00	\$449,204,465.26	\$449,195,542.14	\$68,071.87	\$0.00
D	1122	CUENTAS POR COBRAR A CORTO PLAZO	\$0.00	\$0.00	\$446,462,078.07	\$446,462,078.07	\$0.00	\$0.00
D	1122-7	CUENTAS POR COBRAR POR RECURSOS MONETARIOS FEDERALES SUSTRÁIDOS O EXTRAVIADOS	\$0.00	\$0.00	\$2,487,753.80	\$2,487,753.80	\$0.00	\$0.00
D	1122-78	Ingresos por Venta de Bienes y Prestación de Servicios de los Poderes Legislativo y Judicial, y de los Órganos Autónomos	\$0.00	\$0.00	\$12,442.10	\$12,442.10	\$0.00	\$0.00
D	1122-79	Otros Ingresos	\$0.00	\$0.00	\$2,475,311.70	\$2,475,311.70	\$0.00	\$0.00
D	1122-79-01	Otros Ingresos, Intereses Ganados de Títulos, Valores y demás Instrumentos Financieros	\$0.00	\$0.00	\$2,450,911.59	\$2,450,911.59	\$0.00	\$0.00
D	1122-79-02	Otros Ingresos, Otros Ingresos y Beneficios Varios	\$0.00	\$0.00	\$24,400.11	\$24,400.11	\$0.00	\$0.00
D	1122-9	OTRAS CUENTAS POR COBRAR	\$0.00	\$0.00	\$443,974,324.27	\$443,974,324.27	\$0.00	\$0.00
D	1122-91	TRANSFERENCIAS INTERNAS Y ASIGNACIONES AL SECTOR PÚBLICO	\$0.00	\$0.00	\$443,974,324.27	\$443,974,324.27	\$0.00	\$0.00
D	1123	DEUDORES DIVERSOS POR COBRAR A CORTO PLAZO	\$59,148.75	\$0.00	\$2,742,387.19	\$2,733,464.07	\$68,071.87	\$0.00



INSTITUTO ELECTORAL DEL ESTADO DE QUERETARO QUERETARO

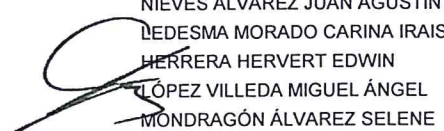

Balanza de Comprobación del 01/ene./2021 al 31/dic./2021

Cuentas con saldos y movimientos acumulado. (De la cuenta: 1000 a la 6000)

Usr: supervisor
Rep: rptBalanzaComprobacion

Fecha y | 13/ene./2022
hora de Impresión | 12:53 p. m.

Nat.	Cuenta	Nombre de la cuenta	SALDO ANTERIOR		MOVIMIENTOS		SALDO ACTUAL	
			DEUDOR	ACREEDOR	DEUDOR	ACREEDOR	DEUDOR	ACREEDOR
D	1123-1	DEUDORES DIVERSOS EMPLEADOS	\$1,368.26	\$0.00	\$1,381,520.44	\$1,382,880.72	\$7.98	\$0.00
D	1123-1-02	EGUIARTE MERELES CARLOS RUBÉN	\$0.00	\$0.00	\$11,870.00	\$11,870.00	\$0.00	\$0.00
D	1123-1-03	AYALA ORTIZ PEDRO GERARDO	\$0.00	\$0.00	\$97,664.60	\$97,664.60	\$0.00	\$0.00
D	1123-1-07	HINOJOSA MARTÍNEZ OSCAR	\$0.00	\$0.00	\$5,300.00	\$5,300.00	\$0.00	\$0.00
D	1123-1-08	ISLAS MATADAMAS RAÚL	\$1.00	\$0.00	\$16,180.00	\$16,180.00	\$1.00	\$0.00
D	1123-1-11	MEJÍA UBALLE ISRAEL	\$0.00	\$0.00	\$65,077.63	\$65,077.65	-\$0.02	\$0.00
D	1123-1-12	PALOMARES MARTINEZ MARIA LEONARDA	\$0.00	\$0.00	\$22,500.00	\$22,500.00	\$0.00	\$0.00
D	1123-1-20	VILLASEÑOR CAMPOS LORENA	\$0.00	\$0.00	\$7,000.00	\$7,000.00	\$0.00	\$0.00
D	1123-1-22	GALVÁN SAN ROMÁN ROCIO PATRICIA	\$0.00	\$0.00	\$42,340.00	\$42,340.00	\$0.00	\$0.00
D	1123-1-23	ROMERO ALTAMIRANO GERARDO	\$0.01	\$0.00	\$11,713.50	\$11,713.50	\$0.01	\$0.00
D	1123-1-27	PÉREZ CEPEDA MARÍA	\$0.00	\$0.00	\$9,046.27	\$9,046.27	\$0.00	\$0.00
D	1123-1-29	GONZÁLEZ GONZÁLEZ CARLOS	\$0.00	\$0.00	\$24,300.00	\$24,300.00	\$0.00	\$0.00
D	1123-1-30	NIEVES ÁLVAREZ LUIS MARTIN	\$0.00	\$0.00	\$7,500.00	\$7,500.00	\$0.00	\$0.00
D	1123-1-31	PLASCENCIA ZARAZUA JOSÉ EUGENIO	\$0.00	\$0.00	\$30,379.00	\$30,379.00	\$0.00	\$0.00
D	1123-1-32	MURILLO RODRÍGUEZ OSCAR ULISES	\$0.00	\$0.00	\$4,200.00	\$4,200.00	\$0.00	\$0.00
D	1123-1-33	TAPIA LÓPEZ CARLOS ALBERTO	\$400.00	\$0.00	\$14,047.98	\$14,447.98	\$0.00	\$0.00
D	1123-1-39	FEREGRINO VILLAGRÁN GUILLERMINA	\$0.00	\$0.00	\$14,563.00	\$14,563.00	\$0.00	\$0.00
D	1123-1-44	PÉREZ ESPÍNDOLA CARLOS ALEJANDRO	\$0.00	\$0.00	\$29,587.61	\$29,587.61	\$0.00	\$0.00
D	1123-1-45	ARIAS DÍAZ JANET ALEJANDRA	\$0.00	\$0.00	\$48,702.73	\$48,702.74	-\$0.01	\$0.00
D	1123-1-46	GÓMEZ CERVANTES ROSA MARTHA	\$0.00	\$0.00	\$4,900.00	\$4,900.00	\$0.00	\$0.00
D	1123-1-48	ROJAS GRANADOS CARLOS ABRAHAM	\$0.00	\$0.00	\$2,600.00	\$2,600.00	\$0.00	\$0.00
D	1123-1-49	OLVERA MORENO KARLA ISABEL	\$0.00	\$0.00	\$39,998.92	\$39,998.92	\$0.00	\$0.00
D	1123-1-51	ZERMEÑO ORTIZ SANDRA	\$0.00	\$0.00	\$6,444.77	\$6,444.77	\$0.00	\$0.00
D	1123-1-54	SÁNCHEZ CASTILLO JUANA	\$0.00	\$0.00	\$22,375.00	\$22,375.00	\$0.00	\$0.00
D	1123-1-57	LUCAS ROQUE MARIO ALBERTO	\$0.00	\$0.00	\$3,292.85	\$3,292.85	\$0.00	\$0.00
D	1123-1-58	MARTÍNEZ REYES ALAN FERNANDO	\$0.00	\$0.00	\$2,200.00	\$2,200.00	\$0.00	\$0.00
D	1123-1-59	RANGEL GÓMEZ MARÍA JAZMÍN	\$0.00	\$0.00	\$500.00	\$500.00	\$0.00	\$0.00
D	1123-1-66	RAMOS SOTO BERNARDO	\$942.25	\$0.00	\$294,742.71	\$295,684.96	\$0.00	\$0.00
D	1123-1-68	DORANTES GUERRA DANIEL	\$0.00	\$0.00	\$10,447.00	\$10,447.00	\$0.00	\$0.00
D	1123-1-69	BURGOS CHAPARRO CESAR MAURICIO	\$0.00	\$0.00	\$21,680.00	\$21,680.00	\$0.00	\$0.00
D	1123-1-71	LÓPEZ GONZÁLEZ MIGUEL SERGIO LEROY	\$0.00	\$0.00	\$4,700.00	\$4,700.00	\$0.00	\$0.00
D	1123-1-80	GONZÁLEZ GONZÁLEZ JUAN FRANCISCO	\$18.00	\$0.00	\$16,600.00	\$16,618.00	\$0.00	\$0.00
D	1123-1-81	ALVARADO RODRÍGUEZ ESAÚ	\$0.00	\$0.00	\$49,370.00	\$49,370.00	\$0.00	\$0.00
D	1123-1-84	CONSEJEROS ELECTORALES	\$7.00	\$0.00	\$0.00	\$0.00	\$7.00	\$0.00
D	1123-1-87	GARAY ÁLVAREZ ANA MARÍA	\$0.00	\$0.00	\$4,000.00	\$4,000.00	\$0.00	\$0.00
D	1123-1-88	NIEVES ÁLVAREZ JUAN AGUSTÍN	\$0.00	\$0.00	\$5,230.40	\$5,230.40	\$0.00	\$0.00
D	1123-1-89	LEDESMA MORADO CARINA IRAIS	\$0.00	\$0.00	\$21,440.55	\$21,440.55	\$0.00	\$0.00
D	1123-1-90	HERRERA HERVERT EDWIN	\$0.00	\$0.00	\$2,000.00	\$2,000.00	\$0.00	\$0.00
D	1123-1-94	LÓPEZ VILLEDA MIGUEL ÁNGEL	\$0.00	\$0.00	\$5,186.68	\$5,186.68	\$0.00	\$0.00
D	1123-1-96	MONDRAGÓN ÁLVAREZ SELENE	\$0.00	\$0.00	\$2,097.23	\$2,097.23	\$0.00	\$0.00
D	1123-1-99	TORRES RODRÍGUEZ OSCAR	\$0.00	\$0.00	\$300,000.00	\$300,000.00	\$0.00	\$0.00



INSTITUTO ELECTORAL DEL ESTADO DE QUERETARO QUERETARO

Balanza de Comprobación del 01/ene./2021 al 31/dic./2021

Cuentas con saldos y movimientos acumulado. (De la cuenta: 1000 a la 6000)

Usr: supervisor
Rep: rptBalanzaComprobacion

Fecha y hora de Impresión | 13/ene./2022
12:53 p. m.

Nat.	Cuenta	Nombre de la cuenta	SALDO ANTERIOR		MOVIMIENTOS		SALDO ACTUAL	
			DEUDOR	ACREEDOR	DEUDOR	ACREEDOR	DEUDOR	ACREEDOR
D	1123-1-A2	CARRERA MONTALVO VÍCTOR ANTONIO	\$0.00	\$0.00	\$17,700.00	\$17,700.00	\$0.00	\$0.00
D	1123-1-A8	MAYA CAMACHO ISMAEL	\$0.00	\$0.00	\$26,454.80	\$26,454.80	\$0.00	\$0.00
D	1123-1-B2	ECHEVERRÍA RAMOS EMANUEL	\$0.00	\$0.00	\$16,188.70	\$16,188.70	\$0.00	\$0.00
D	1123-1-B3	ÁLVAREZ VARGAS MARÍA ROSALVA	\$0.00	\$0.00	\$2,850.74	\$2,850.74	\$0.00	\$0.00
D	1123-1-C4	COREAS GARCÍA KARLA FABIOLA	\$0.00	\$0.00	\$3,167.77	\$3,167.77	\$0.00	\$0.00
D	1123-1-D2	RESÉNDIZ CORONA MA. DEL CARMEN	\$0.00	\$0.00	\$9,430.00	\$9,430.00	\$0.00	\$0.00
D	1123-1-D3	ROSAS HERNÁNDEZ OSCAR	\$0.00	\$0.00	\$7,800.00	\$7,800.00	\$0.00	\$0.00
D	1123-1-D5	LÓPEZ RICO WILBERT JESÚS	\$0.00	\$0.00	\$4,000.00	\$4,000.00	\$0.00	\$0.00
D	1123-1-D7	ATANACIO PIÑA JOSÉ MIGUEL	\$0.00	\$0.00	\$12,150.00	\$12,150.00	\$0.00	\$0.00
D	1123-2	OTROS DEUDORES DIVERSOS EXTERNOS	\$57,669.77	\$0.00	\$411,502.37	\$402,790.87	\$66,381.27	\$0.00
D	1123-2-26	I.S.R. SALDO A FAVOR POR RECUPERAR (LUIS ARTURO NAVA ALVARADO)	\$57,669.80	\$0.00	\$0.00	\$0.00	\$57,669.80	\$0.00
D	1123-2-30	DISTRIBUIDORA EMPRESARIAL CORREGIDORA	\$0.00	\$0.00	\$13,004.76	\$13,004.76	\$0.00	\$0.00
D	1123-2-34	MARTÍNEZ DIEZ DONINO ÁNGEL	-\$0.01	\$0.00	\$0.00	\$0.00	-\$0.01	\$0.00
D	1123-2-35	VAZQUEZ BERMÚDEZ JUSTO ANTONIO	-\$0.01	\$0.00	\$0.00	\$0.00	-\$0.01	\$0.00
D	1123-2-36	CONSTRUCCIÓN, ADMINISTRACIÓN Y ASESORÍA, S.A. DE C.V.	-\$0.01	\$0.00	\$0.00	\$0.00	-\$0.01	\$0.00
D	1123-2-37	GRUPO EMPRESARIAL VIHES DE RL DE CV	\$0.00	\$0.00	\$18,800.00	\$18,800.00	\$0.00	\$0.00
D	1123-2-38	JUNTA DE AGUA POTABLE Y ALCANTARILLADO MUNICIPAL (JAPAM)	\$0.00	\$0.00	\$133.28	\$133.28	\$0.00	\$0.00
D	1123-2-39	OLVERA OLVERA OSIRIS	\$0.00	\$0.00	\$365,122.82	\$365,122.82	\$0.00	\$0.00
D	1123-2-40	GARCIA MENESES MIGUEL	\$0.00	\$0.00	\$5,730.01	\$5,730.01	\$0.00	\$0.00
D	1123-2-41	FIBRA HOTELERA SC	\$0.00	\$0.00	\$8,711.50	\$0.00	\$8,711.50	\$0.00
D	1123-3	SUBSIDIO AL EMPLEO	\$110.72	\$0.00	\$10,345.04	\$10,455.17	\$0.59	\$0.00
D	1123-3-01	SUBSIDIO AL EMPLEO ACREITADO	\$110.72	\$0.00	\$10,345.04	\$10,455.17	\$0.59	\$0.00
D	1123-4	DEUDORES DIVERSOS EMPLEADOS	\$0.00	\$0.00	\$939,019.34	\$937,337.31	\$1,682.03	\$0.00
D	1123-4-000003	OVIDEO BARRON LUIS GERARDO	\$0.00	\$0.00	\$2,900.00	\$2,900.00	\$0.00	\$0.00
D	1123-4-000004	SÁNCHEZ GONZÁLEZ EULALIO	\$0.00	\$0.00	\$500.00	\$500.00	\$0.00	\$0.00
D	1123-4-000005	GONZÁLEZ GONZÁLEZ ISMAEL	\$0.00	\$0.00	\$11,089.54	\$9,518.14	\$1,571.40	\$0.00
D	1123-4-000006	TORRES FRAGOSO VÍCTOR MANUEL	\$0.00	\$0.00	\$2,663.18	\$2,663.18	\$0.00	\$0.00
D	1123-4-000007	MARTINEZ NUÑEZ CRISTOPHER ALEXIS	\$0.00	\$0.00	\$10,517.27	\$10,517.27	\$0.00	\$0.00
D	1123-4-000008	RANGEL PEZA ANGELICA	\$0.00	\$0.00	\$750.00	\$750.00	\$0.00	\$0.00
D	1123-4-000009	CERVANTES CANTERA MARIA EUGENIA	\$0.00	\$0.00	\$4,682.00	\$4,682.00	\$0.00	\$0.00
D	1123-4-000010	ACEVEDO MATA CEDRICK JONATHAN	\$0.00	\$0.00	\$11,980.00	\$11,980.00	\$0.00	\$0.00
D	1123-4-000011	CARDENAS VALDEZ GUILLERMO RICARDO	\$0.00	\$0.00	\$8,000.00	\$8,000.00	\$0.00	\$0.00
D	1123-4-000012	TOLEDO CHAVEZ FRIDA CHARBEL	\$0.00	\$0.00	\$11,400.00	\$11,400.00	\$0.00	\$0.00
D	1123-4-000013	HERNANDEZ MONTOYA MARTHA LAURA	\$0.00	\$0.00	\$7,600.00	\$7,600.00	\$0.00	\$0.00
D	1123-4-000014	NIETO CASTILLO MARIA	\$0.00	\$0.00	\$400.00	\$400.00	\$0.00	\$0.00
D	1123-4-000015	LÓPEZ NUÑEZ LIDIA AURORA	\$0.00	\$0.00	\$4,800.00	\$4,800.00	\$0.00	\$0.00
D	1123-4-000016	ELÓRES OJEDA SOFIA GABRIELA	\$0.00	\$0.00	\$1,200.00	\$1,200.00	\$0.00	\$0.00
D	1123-4-000017	CÁRDOSO ROBLEDO RAUL	\$0.00	\$0.00	\$3,900.00	\$3,900.00	\$0.00	\$0.00



INSTITUTO ELECTORAL DEL ESTADO DE QUERETARO QUERETARO

Balanza de Comprobación del 01/ene./2021 al 31/dic./2021

Cuentas con saldos y movimientos acumulado. (De la cuenta: 1000 a la 6000)

Usr: supervisor

Rep: rptBalanzaComprobacion

Fecha y | 13/ene./2022

hora de Impresión | 12:53 p. m.

Nat.	Cuenta	Nombre de la cuenta	SALDO ANTERIOR		MOVIMIENTOS		SALDO ACTUAL	
			DEUDOR	ACREEDOR	DEUDOR	ACREEDOR	DEUDOR	ACREEDOR
D	1123-4-000018	LEYVA PICAZO JESSICA MARGARITA	\$0.00	\$0.00	\$4,100.00	\$4,100.00	\$0.00	\$0.00
D	1123-4-000019	CHAVEZ GONZALEZ MAGDIEL JEHOVANY	\$0.00	\$0.00	\$5,900.00	\$5,900.00	\$0.00	\$0.00
D	1123-4-000020	PEDRAZA GUEVARA LUIS CARLOS	\$0.00	\$0.00	\$23,886.82	\$23,886.00	\$0.82	\$0.00
D	1123-4-000021	LUGO MARTINEZ CARLOS	\$0.00	\$0.00	\$3,000.00	\$3,000.00	\$0.00	\$0.00
D	1123-4-000022	LARA BERNON JOSE LUIS	\$0.00	\$0.00	\$2,600.00	\$2,600.00	\$0.00	\$0.00
D	1123-4-000023	TAPIA TORRES RICARDO	\$0.00	\$0.00	\$11,525.00	\$11,525.00	\$0.00	\$0.00
D	1123-4-000024	PIÑA GARCIA HUMBERTO DANIEL	\$0.00	\$0.00	\$5,100.00	\$5,100.00	\$0.00	\$0.00
D	1123-4-000025	CORONA ROJAS PABLO ENRIQUE	\$0.00	\$0.00	\$15,000.00	\$15,000.00	\$0.00	\$0.00
D	1123-4-000026	HERNANDEZ SANCHEZ VICTOR JOSE	\$0.00	\$0.00	\$9,650.00	\$9,650.00	\$0.00	\$0.00
D	1123-4-000027	RAMIREZ VELAZQUEZ ROSA ALEJANDRA	\$0.00	\$0.00	\$4,807.43	\$4,807.43	\$0.00	\$0.00
D	1123-4-000028	HERNANDEZ FERERGRINO ELIZABETH	\$0.00	\$0.00	\$18,600.00	\$18,600.00	\$0.00	\$0.00
D	1123-4-000029	CORONA TOVAR PATRICIA	\$0.00	\$0.00	\$22,976.16	\$22,976.16	\$0.00	\$0.00
D	1123-4-000030	ARAUJO FLORES ROSA FRANCISCA	\$0.00	\$0.00	\$22,100.00	\$22,100.00	\$0.00	\$0.00
D	1123-4-000031	ROJAS MIJANGOS LUIS ENRIQUE	\$0.00	\$0.00	\$18,600.00	\$18,600.00	\$0.00	\$0.00
D	1123-4-000032	SANCHEZ MARTINEZ DIANA JAZMIN	\$0.00	\$0.00	\$18,921.71	\$18,921.71	\$0.00	\$0.00
D	1123-4-000033	MONTES CHINCOYA EDENIA NATHALI	\$0.00	\$0.00	\$18,600.00	\$18,600.00	\$0.00	\$0.00
D	1123-4-000034	GALINDO GALINDO ROCIO	\$0.00	\$0.00	\$26,732.00	\$26,732.00	\$0.00	\$0.00
D	1123-4-000035	VEGA MELGAREJO LUIS DAMIAN	\$0.00	\$0.00	\$21,257.76	\$21,257.76	\$0.00	\$0.00
D	1123-4-000036	VILLEGAS GUTIERREZ JOSE ALEJANDRO	\$0.00	\$0.00	\$20,422.25	\$20,422.25	\$0.00	\$0.00
D	1123-4-000037	DIAZ AGUILAR CARLOS CESAR	\$0.00	\$0.00	\$18,600.00	\$18,600.00	\$0.00	\$0.00
D	1123-4-000038	LUVIANO SANCHEZ JOSE ALFREDO	\$0.00	\$0.00	\$21,188.00	\$21,188.00	\$0.00	\$0.00
D	1123-4-000039	VELAZQUEZ RIVERA ISRAEL	\$0.00	\$0.00	\$23,750.00	\$23,750.00	\$0.00	\$0.00
D	1123-4-000040	GOMEZ ENRIQUEZ OLGA ELENA	\$0.00	\$0.00	\$22,052.50	\$22,052.50	\$0.00	\$0.00
D	1123-4-000041	NIEVES DOMINGUEZ FRANCISCO JAVIER	\$0.00	\$0.00	\$20,954.80	\$20,954.80	\$0.00	\$0.00
D	1123-4-000042	CASTAÑEDA TOLEDO CLAUDIA	\$0.00	\$0.00	\$18,600.00	\$18,600.82	-\$0.82	\$0.00
D	1123-4-000043	AMBRIZ VAZQUEZ YESENIA	\$0.00	\$0.00	\$20,483.84	\$20,483.95	-\$0.11	\$0.00
D	1123-4-000044	LOPEZ COLIN JAZMIN	\$0.00	\$0.00	\$18,000.00	\$18,000.00	\$0.00	\$0.00
D	1123-4-000045	MORALES URIBE MARIA FERNANDA	\$0.00	\$0.00	\$18,895.19	\$18,895.19	\$0.00	\$0.00
D	1123-4-000046	DIMAS TREJO ALEJANDRO	\$0.00	\$0.00	\$24,970.16	\$24,970.16	\$0.00	\$0.00
D	1123-4-000047	LICEA AGUILERA ANNA BARBARA	\$0.00	\$0.00	\$18,000.00	\$18,000.00	\$0.00	\$0.00
D	1123-4-000048	BALTAZAR GARCIA ANA KAREN	\$0.00	\$0.00	\$19,893.92	\$19,893.92	\$0.00	\$0.00
D	1123-4-000049	HERNANDEZ GARCIA JESSICA NADINE	\$0.00	\$0.00	\$25,679.00	\$25,679.00	\$0.00	\$0.00
D	1123-4-000050	HUERTA GONZALEZ NORMA LETICIA	\$0.00	\$0.00	\$21,212.00	\$21,212.00	\$0.00	\$0.00
D	1123-4-000051	BUTRON CAÑADA MYRIAM	\$0.00	\$0.00	\$18,400.00	\$18,400.01	-\$0.01	\$0.00
D	1123-4-000052	YAÑEZ TREJO JESUS EDGAR ALBERICO	\$0.00	\$0.00	\$6,400.00	\$6,400.00	\$0.00	\$0.00
D	1123-4-000053	MORENO PEREZ CESAR AUGUSTO	\$0.00	\$0.00	\$4,625.57	\$4,625.57	\$0.00	\$0.00
D	1123-4-000054	JESUS SHANE DANIEL GUILLERMO	\$0.00	\$0.00	\$4,625.57	\$4,625.57	\$0.00	\$0.00
D	1123-4-000055	SANTOS ORTA EDGAR	\$0.00	\$0.00	\$2,700.00	\$2,700.00	\$0.00	\$0.00
D	1123-4-000056	RABELL MAÑON MARIANA	\$0.00	\$0.00	\$4,350.00	\$4,350.00	\$0.00	\$0.00
D	1123-4-000057	RUIZ MASSIEU MENEZ ANDREA DEL REFUGIO	\$0.00	\$0.00	\$6,000.00	\$6,000.00	\$0.00	\$0.00
D	1123-4-000058	DOMINGUEZ MONTENEGRO OSCAR OMAR	\$0.00	\$0.00	\$1,800.00	\$1,800.00	\$0.00	\$0.00



INSTITUTO ELECTORAL DEL ESTADO DE QUERETARO QUERETARO

Balanza de Comprobación del 01/ene./2021 al 31/dic./2021

Cuentas con saldos y movimientos acumulado. (De la cuenta: 1000 a la 6000)

Usr: supervisor
Rep: rptBalanzaComprobacion

Fecha y | 13/ene./2022
hora de Impresión | 12:53 p. m.

Nat.	Cuenta	Nombre de la cuenta	SALDO ANTERIOR		MOVIMIENTOS		SALDO ACTUAL	
			DEUDOR	ACREEDOR	DEUDOR	ACREEDOR	DEUDOR	ACREEDOR
D	1123-4-000059	LEAL SUAREZ MELCHOR ADRIAN	\$0.00	\$0.00	\$1,800.00	\$1,800.00	\$0.00	\$0.00
D	1123-4-000060	MADRIGAL FONSECA MARISOL	\$0.00	\$0.00	\$1,800.00	\$1,800.00	\$0.00	\$0.00
D	1123-4-000061	MATADAMAS MARIN MANUEL PEDRO	\$0.00	\$0.00	\$1,800.00	\$1,800.00	\$0.00	\$0.00
D	1123-4-000062	RINCON TORRES RAYMUNDO	\$0.00	\$0.00	\$4,300.00	\$4,300.00	\$0.00	\$0.00
D	1123-4-000063	VAZQUEZ TREJO ALBERTO JORGE	\$0.00	\$0.00	\$2,100.00	\$2,100.00	\$0.00	\$0.00
D	1123-4-000064	PEREZ CERVANTES ANGELICA	\$0.00	\$0.00	\$6,600.00	\$6,600.00	\$0.00	\$0.00
D	1123-4-000065	RAMIREZ AGUILAR BLANCA ESTELA	\$0.00	\$0.00	\$2,850.00	\$2,850.00	\$0.00	\$0.00
D	1123-4-000066	PIÑA GARCIA BRENDA JANETE	\$0.00	\$0.00	\$3,900.00	\$3,900.00	\$0.00	\$0.00
D	1123-4-000067	DE SANTIAGO GALVAN CAROLINA	\$0.00	\$0.00	\$4,200.00	\$4,200.00	\$0.00	\$0.00
D	1123-4-000068	RAMIREZ MONZON CASANDRA MARYSOL	\$0.00	\$0.00	\$7,350.00	\$7,350.00	\$0.00	\$0.00
D	1123-4-000069	ANAYA GUERRERO CRISTINA	\$0.00	\$0.00	\$6,000.00	\$6,000.00	\$0.00	\$0.00
D	1123-4-000070	RAMIREZ MENDEZ EDNA ELIZABETH	\$0.00	\$0.00	\$2,700.00	\$2,700.00	\$0.00	\$0.00
D	1123-4-000071	LUNA HERNANDEZ FABIOLA	\$0.00	\$0.00	\$6,600.00	\$6,600.00	\$0.00	\$0.00
D	1123-4-000072	RAMIREZ GARCIA GRISEL MONSSERRAT	\$0.00	\$0.00	\$6,000.00	\$6,000.00	\$0.00	\$0.00
D	1123-4-000073	SANDIN SANCHEZ JESUS ANTONIO	\$0.00	\$0.00	\$3,750.00	\$3,750.00	\$0.00	\$0.00
D	1123-4-000074	FIGUEROA NOGUEDA JOSE ULISES	\$0.00	\$0.00	\$6,600.00	\$6,600.00	\$0.00	\$0.00
D	1123-4-000075	OCAMPO CASTILLO JUDITH	\$0.00	\$0.00	\$2,250.00	\$2,250.00	\$0.00	\$0.00
D	1123-4-000076	OCELOTL MADRIGAL LUIS ALBERTO	\$0.00	\$0.00	\$4,350.00	\$4,350.00	\$0.00	\$0.00
D	1123-4-000077	MANUEL DIAZ LUZ MARGARITA	\$0.00	\$0.00	\$7,650.00	\$7,650.00	\$0.00	\$0.00
D	1123-4-000078	TELLO RAMIREZ MA CONCEPCION	\$0.00	\$0.00	\$2,700.00	\$2,700.00	\$0.00	\$0.00
D	1123-4-000079	PADILLA VELAZQUEZ MARIA FERNANDA	\$0.00	\$0.00	\$4,650.00	\$4,650.00	\$0.00	\$0.00
D	1123-4-000080	TELLEZ ROCHA MARIA JOSE	\$0.00	\$0.00	\$2,700.00	\$2,700.00	\$0.00	\$0.00
D	1123-4-000081	VEGA HERNANDEZ MARIA JOSE	\$0.00	\$0.00	\$4,350.00	\$4,350.00	\$0.00	\$0.00
D	1123-4-000082	HERRERA RANGEL MARICARMEN	\$0.00	\$0.00	\$5,850.00	\$5,850.00	\$0.00	\$0.00
D	1123-4-000083	JUAREZ JUAREZ MARTHA ALEJANDRA	\$0.00	\$0.00	\$2,700.00	\$2,700.00	\$0.00	\$0.00
D	1123-4-000084	GALICIA GONZALEZ MARTHA SOLEDAD	\$0.00	\$0.00	\$2,700.00	\$2,700.00	\$0.00	\$0.00
D	1123-4-000085	MIRANDA CHAPARRO NUBIA ESTHER	\$0.00	\$0.00	\$4,350.00	\$4,350.00	\$0.00	\$0.00
D	1123-4-000086	MONTES LEON ROSALIA	\$0.00	\$0.00	\$2,700.00	\$2,700.00	\$0.00	\$0.00
D	1123-4-000087	SANDOVAL CHAVEZ SERGIO	\$0.00	\$0.00	\$7,350.00	\$7,350.00	\$0.00	\$0.00
D	1123-4-000088	ROBLES CRUZ VERONICA	\$0.00	\$0.00	\$4,350.00	\$4,350.00	\$0.00	\$0.00
D	1123-4-000089	SOTO GUERRERO REYNA	\$0.00	\$0.00	\$8,450.00	\$8,450.00	\$0.00	\$0.00
D	1123-4-000090	BARRAZA FARFAN AMOR	\$0.00	\$0.00	\$2,260.00	\$2,260.00	\$0.00	\$0.00
D	1123-4-000091	HERRERA DE LA TORRE BLANCA JULIA	\$0.00	\$0.00	\$4,300.00	\$4,300.00	\$0.00	\$0.00
D	1123-4-000092	GALICIA CANCINO JUAN FERNANDO	\$0.00	\$0.00	\$2,364.00	\$2,364.00	\$0.00	\$0.00
D	1123-4-000093	SANCHEZ AVENDAÑO VIRIDIANA IRENE	\$0.00	\$0.00	\$4,200.00	\$4,200.00	\$0.00	\$0.00
D	1123-4-000094	LOPEZ MENDOZA OSCAR	\$0.00	\$0.00	\$7,312.00	\$7,312.00	\$0.00	\$0.00
D	1123-4-000095	CORTES MURIEDAS MANUEL	\$0.00	\$0.00	\$2,300.00	\$2,300.00	\$0.00	\$0.00
D	1123-4-000096	GARCIA FACIO JENNYFER	\$0.00	\$0.00	\$3,675.49	\$3,675.49	\$0.00	\$0.00
D	1123-4-000097	LOZA BOTELLO BERENICE SARASHAM	\$0.00	\$0.00	\$2,600.00	\$2,600.00	\$0.00	\$0.00
D	1123-4-000098	ALVAREZ HUACUZ LUIS GUILLERMO	\$0.00	\$0.00	\$5,400.00	\$5,400.00	\$0.00	\$0.00
D	1123-4-000099	MORENO LEIJA CRISTOPHER KEVIN	\$0.00	\$0.00	\$5,580.00	\$5,580.00	\$0.00	\$0.00



INSTITUTO ELECTORAL DEL ESTADO DE QUERETARO QUERETARO

Balanza de Comprobación del 01/ene./2021 al 31/dic./2021

Cuentas con saldos y movimientos acumulado. (De la cuenta: 1000 a la 6000)

Usr: supervisor
Rep: rptBalanzaComprobacion

Fecha y | 13/ene./2022
hora de Impresión | 12:53 p. m.

Nat.	Cuenta	Nombre de la cuenta	SALDO ANTERIOR		MOVIMIENTOS		SALDO ACTUAL	
			DEUDOR	ACREEDOR	DEUDOR	ACREEDOR	DEUDOR	ACREEDOR
D	1123-4-000100	ZARATE ALMARAZ JULIETA	\$0.00	\$0.00	\$2,200.00	\$2,200.00	\$0.00	\$0.00
D	1123-4-000101	SANCHEZ MENDOZA JUANA MARIA FERNANDA	\$0.00	\$0.00	\$5,400.00	\$5,400.00	\$0.00	\$0.00
D	1123-4-000102	LUGO CAMACHO LUCERO	\$0.00	\$0.00	\$2,452.68	\$2,452.68	\$0.00	\$0.00
D	1123-4-000103	AMBRIZ OSORIO IGNACIO MARCOS	\$0.00	\$0.00	\$6,468.00	\$6,468.00	\$0.00	\$0.00
D	1123-4-000104	VERBOONEN BAZAN ROCIO GUADALUPE	\$0.00	\$0.00	\$8,000.00	\$8,000.00	\$0.00	\$0.00
D	1123-4-000105	MOLINA ALVAREZ DAVID	\$0.00	\$0.00	\$2,000.00	\$2,000.00	\$0.00	\$0.00
D	1123-4-000106	SALAZAR CORREA ALEJANDRO	\$0.00	\$0.00	\$5,000.00	\$5,000.00	\$0.00	\$0.00
D	1123-4-000107	ZAFRA RIVAS BRISEYDA FERNANDA	\$0.00	\$0.00	\$12,179.20	\$12,179.20	\$0.00	\$0.00
D	1123-4-000108	RESENDIZ MATIAS DULCE NELIDA	\$0.00	\$0.00	\$5,541.86	\$5,541.86	\$0.00	\$0.00
D	1123-4-000109	RUIZ ALVARADO ROSALBA	\$0.00	\$0.00	\$4,625.57	\$4,514.82	\$110.75	\$0.00
D	1123-4-000110	GRANADOS ARMENTA DAYSI	\$0.00	\$0.00	\$5,304.87	\$5,304.87	\$0.00	\$0.00
D	1123-4-000111	VAZQUEZ LOPEZ CONCEPCION	\$0.00	\$0.00	\$1,440.00	\$1,440.00	\$0.00	\$0.00
D	1123-4-000112	AGUILAR DAMIAN AURA	\$0.00	\$0.00	\$1,624.00	\$1,624.00	\$0.00	\$0.00
D	1123-4-000113	GONZALEZ GONZALEZ NESTOR	\$0.00	\$0.00	\$600.00	\$600.00	\$0.00	\$0.00
D	1123-4-000114	RAMIREZ RAMIREZ BARBARA ESTEFANIA	\$0.00	\$0.00	\$3,400.00	\$3,400.00	\$0.00	\$0.00
D	1200	ACTIVO NO CIRCULANTE	\$37,078,503.73	\$0.00	\$5,689,123.47	\$2,452,206.31	\$40,315,420.89	\$0.00
D	1230	BIENES INMUEBLES, INFRAESTRUCTURA Y CONSTRUCCIONES EN PROCESO	\$28,633,290.00	\$0.00	\$0.00	\$0.00	\$28,633,290.00	\$0.00
D	1231	TERRENOS	\$28,633,290.00	\$0.00	\$0.00	\$0.00	\$28,633,290.00	\$0.00
D	1231-1	TERRENOS	\$28,633,290.00	\$0.00	\$0.00	\$0.00	\$28,633,290.00	\$0.00
D	1231-1-01	TERRENOS	\$28,633,290.00	\$0.00	\$0.00	\$0.00	\$28,633,290.00	\$0.00
D	1240	BIENES MUEBLES	\$14,512,966.57	\$0.00	\$5,689,123.47	\$556,639.88	\$19,645,450.16	\$0.00
D	1241	MOBILIARIO Y EQUIPO DE ADMINISTRACIÓN	\$8,648,370.34	\$0.00	\$2,870,278.80	\$525,242.12	\$10,993,407.02	\$0.00
D	1241-1	MUEBLES DE OFICINA Y ESTANTERÍA	\$1,784,226.21	\$0.00	\$50,893.98	\$483,121.86	\$1,351,998.33	\$0.00
D	1241-1-5111	MUEBLES DE OFICINA	\$1,784,226.21	\$0.00	\$50,893.98	\$483,121.86	\$1,351,998.33	\$0.00
D	1241-2	MUEBLES, EXCEPTO DE OFICINA Y ESTANTERÍA	\$28,996.40	\$0.00	\$26,081.09	\$0.00	\$55,077.49	\$0.00
D	1241-2-5121	Muebles excepto de oficina y estantería	\$28,996.40	\$0.00	\$26,081.09	\$0.00	\$55,077.49	\$0.00
D	1241-3	EQUIPO DE CÓMPUTO Y DE TECNOLOGÍAS DE LA INFORMACIÓN	\$6,616,026.47	\$0.00	\$2,773,551.04	\$36,701.48	\$9,352,876.03	\$0.00
D	1241-3-5151	EQUIPO DE CÓMPUTO Y DE TECNOLOGÍA DE LA INFORMACIÓN	\$6,616,026.47	\$0.00	\$2,767,197.72	\$30,348.16	\$9,352,876.03	\$0.00
D	1241-3-5152	Refacciones y accesorios mayores para equipo de cómputo y de tecnología de la información	\$0.00	\$0.00	\$6,353.32	\$6,353.32	\$0.00	\$0.00
D	1241-9	OTROS MOBILIARIOS Y EQUIPOS DE ADMINISTRACIÓN	\$219,121.26	\$0.00	\$19,752.69	\$5,418.78	\$233,455.17	\$0.00
D	1241-9-01	OTROS MOBILIARIOS Y EQUIPOS DE ADMINISTRACIÓN	\$188,961.26	\$0.00	\$0.00	\$0.00	\$188,961.26	\$0.00
D	1241-9-5191	OTRO EQUIPO Y MOBILIARIO ADMINISTRATIVO	\$30,160.00	\$0.00	\$19,752.69	\$5,418.78	\$44,493.91	\$0.00
D	1242	MOBILIARIO Y EQUIPO EDUCACIONAL Y RECREATIVO	\$742,410.32	\$0.00	\$457,192.30	\$0.00	\$1,199,602.62	\$0.00
D	1242-1	EQUIPOS Y APARATOS AUDIOVISUALES	\$586,507.55	\$0.00	\$385,501.53	\$0.00	\$972,009.08	\$0.00
D	1242-1-5211	EQUIPOS Y APARATOS DE PROYECCIÓN DE IMÁGENES, AUDIO Y VIDEO	\$586,507.55	\$0.00	\$385,501.53	\$0.00	\$972,009.08	\$0.00
D	1242-3	CÁMARAS FOTOGRÁFICAS Y DE VIDEO	\$155,902.77	\$0.00	\$71,690.77	\$0.00	\$227,593.54	\$0.00
D	1242-3-5231	CÁMARAS FOTOGRÁFICAS Y DE VIDEO	\$155,902.77	\$0.00	\$71,690.77	\$0.00	\$227,593.54	\$0.00



INSTITUTO ELECTORAL DEL ESTADO DE QUERETARO QUERETARO

Balanza de Comprobación del 01/ene./2021 al 31/dic./2021

Cuentas con saldos y movimientos acumulado. (De la cuenta: 1000 a la 6000)

Usr: supervisor
Rep: rptBalanzaComprobacion

Fecha y | 13/ene./2022
hora de Impresión | 12:53 p. m.

Nat.	Cuenta	Nombre de la cuenta	SALDO ANTERIOR		MOVIMIENTOS		SALDO ACTUAL	
			DEUDOR	ACREEDOR	DEUDOR	ACREEDOR	DEUDOR	ACREEDOR
D	1244	VEHÍCULOS Y EQUIPO DE TRANSPORTE	\$3,764,260.00	\$0.00	\$2,335,727.00	\$0.00	\$6,099,987.00	\$0.00
D	1244-1	VEHÍCULOS Y EQUIPO TERRESTRE	\$3,764,260.00	\$0.00	\$2,335,727.00	\$0.00	\$6,099,987.00	\$0.00
D	1244-1-01	VEHÍCULOS Y EQUIPO TERRESTRE	\$2,113,540.00	\$0.00	\$0.00	\$0.00	\$2,113,540.00	\$0.00
D	1244-1-5411	AUTOMÓVILES Y CAMIONES DE TRANSPORTE DE PERSONAS	\$1,650,720.00	\$0.00	\$2,335,727.00	\$0.00	\$3,986,447.00	\$0.00
D	1246	MAQUINARIA, OTROS EQUIPOS Y HERRAMIENTAS	\$1,357,925.91	\$0.00	\$25,925.37	\$31,397.76	\$1,352,453.52	\$0.00
D	1246-4	SISTEMAS DE AIRE ACONDICIONADO, CALEFACCIÓN Y DE REFRIGERACIÓN INDUSTRIAL Y COMERCIAL	\$297,525.93	\$0.00	\$16,667.87	\$0.00	\$314,193.80	\$0.00
D	1246-4-01	SISTEMAS DE AIRE ACONDICIONADO, CALEFACCIÓN Y D REFRIGERACION INDUSTRIAL Y COMERCIAL	\$247,770.95	\$0.00	\$0.00	\$0.00	\$247,770.95	\$0.00
D	1246-4-5641	SISTEMAS DE AIRE ACONDICIONADO, CALEFACCIÓN Y DE REFRIGERACIÓN INDUSTRIAL Y COMERCIAL	\$49,754.98	\$0.00	\$16,667.87	\$0.00	\$66,422.85	\$0.00
D	1246-5	EQUIPO DE COMUNICACIÓN Y TELECOMUNICACIÓN	\$955,263.84	\$0.00	\$0.00	\$31,397.76	\$923,866.08	\$0.00
D	1246-5-5651	EQUIPO DE COMUNICACIÓN Y TELECOMUNICACIÓN	\$955,263.84	\$0.00	\$0.00	\$31,397.76	\$923,866.08	\$0.00
D	1246-7	HERRAMIENTAS Y MÁQUINAS-HERRAMIENTA	\$72,450.00	\$0.00	\$0.00	\$0.00	\$72,450.00	\$0.00
D	1246-7-01	HERRAMIENTAS Y MÁQUINAS-HERRAMIENTAS	\$72,450.00	\$0.00	\$0.00	\$0.00	\$72,450.00	\$0.00
D	1246-9	OTROS EQUIPOS	\$32,686.14	\$0.00	\$9,257.50	\$0.00	\$41,943.64	\$0.00
D	1246-9-5691	OTROS EQUIPOS	\$32,686.14	\$0.00	\$9,257.50	\$0.00	\$41,943.64	\$0.00
D	1250	ACTIVOS INTANGIBLES	\$309,697.84	\$0.00	\$0.00	\$0.00	\$309,697.84	\$0.00
D	1251	SOFTWARE	\$119,088.19	\$0.00	\$0.00	\$0.00	\$119,088.19	\$0.00
D	1251-1	SOFTWARE	\$3,195.80	\$0.00	\$0.00	\$0.00	\$3,195.80	\$0.00
D	1251-1-01	SOFTWARE	\$3,195.80	\$0.00	\$0.00	\$0.00	\$3,195.80	\$0.00
D	1251-5911	SOFTWARE	\$115,892.39	\$0.00	\$0.00	\$0.00	\$115,892.39	\$0.00
D	1254	LICENCIAS	\$190,609.65	\$0.00	\$0.00	\$0.00	\$190,609.65	\$0.00
D	1254-1	LICENCIAS INFORMÁTICAS E INTELECTUALES	\$190,609.65	\$0.00	\$0.00	\$0.00	\$190,609.65	\$0.00
D	1254-1-01	LICENCIAS INFORMÁTICAS E INTELECTUALES	\$179,844.93	\$0.00	\$0.00	\$0.00	\$179,844.93	\$0.00
D	1254-1-5971	LICENCIAS INFORMÁTICAS E INTELECTUALES	\$10,764.72	\$0.00	\$0.00	\$0.00	\$10,764.72	\$0.00
A	1260	DEPRECIACIÓN, DETERIORO Y AMORTIZACIÓN ACUMULADA DE BIENES	\$0.00	\$6,390,335.68	\$0.00	\$1,895,566.43	\$0.00	\$8,285,902.11
A	1263	DEPRECIACIÓN ACUMULADA DE BIENES MUEBLES	\$0.00	\$6,303,342.55	\$0.00	\$1,844,687.70	\$0.00	\$8,148,030.25
A	1263-1	DEPRECIACIÓN ACUMULADA DE MOBILIARIO Y EQUIPO DE ADMINISTRACIÓN.	\$0.00	\$2,426,604.54	\$0.00	\$996,861.61	\$0.00	\$3,423,466.15
A	1263-1-01	DEPRECIACIÓN ACUMULADA DE MUEBLES DE OFICINA Y ESTANTERIA	\$0.00	\$133,811.53	\$0.00	\$61,753.70	\$0.00	\$195,565.23
A	1263-1-02	DEPRECIACIÓN ACUMULADA DE MUEBLES, EXCEPTO DE OFICINA Y ESTANTERIA	\$0.00	\$156.67	\$0.00	\$4,954.32	\$0.00	\$5,110.99
A	1263-1-03	DEPRECIACIÓN ACUMULADA DE EQUIPO DE CÓMPUTO Y DE TECNOLOGÍAS DE LA INFORMACIÓN	\$0.00	\$2,249,512.61	\$0.00	\$922,151.86	\$0.00	\$3,171,664.47
A	1263-1-09	DEPRECIACIÓN ACUMULADA DE OTROS MOBILIARIOS Y EQUIPOS DE ADMINISTRACIÓN	\$0.00	\$43,123.73	\$0.00	\$8,001.73	\$0.00	\$51,125.46
A	1263-2	DEPRECIACIÓN ACUMULADA DE MOBILIARIO Y EQUIPO EDUCACIONAL Y RECREATIVO.	\$0.00	\$608,431.93	\$0.00	\$100,592.55	\$0.00	\$709,024.48



INSTITUTO ELECTORAL DEL ESTADO DE QUERETARO QUERETARO

Balanza de Comprobación del 01/ene./2021 al 31/dic./2021

Cuentas con saldos y movimientos acumulado. (De la cuenta: 1000 a la 6000)

Usr: supervisor
Rep: rptBalanzaComprobacion

Fecha y hora de Impresión | 13/ene./2022
12:53 p. m.

Nat.	Cuenta	Nombre de la cuenta	SALDO ANTERIOR		MOVIMIENTOS		SALDO ACTUAL	
			DEUDOR	ACREEDOR	DEUDOR	ACREEDOR	DEUDOR	ACREEDOR
A	1263-2-01	DEPRECIACIÓN ACUMULADA DE EQUIPOS Y APARATOS AUDIOVISUALES	\$0.00	\$466,811.77	\$0.00	\$89,558.64	\$0.00	\$556,370.41
A	1263-2-03	DEPRECIACIÓN ACUMULADA DE CÁMARAS FOTOGRÁFICAS Y DE VIDEO	\$0.00	\$141,620.16	\$0.00	\$11,033.91	\$0.00	\$152,654.07
A	1263-4	DEPRECIACIÓN ACUMULADA DE EQUIPO DE TRANSPORTE.	\$0.00	\$2,340,066.00	\$0.00	\$719,431.83	\$0.00	\$3,059,497.83
A	1263-4-01	DEPRECIACIÓN ACUMULADA DE VEHÍCULOS Y EQUIPO TERRESTRE	\$0.00	\$2,340,066.00	\$0.00	\$719,431.83	\$0.00	\$3,059,497.83
A	1263-6	DEPRECIACIÓN ACUMULADA DE MAQUINARIA, OTROS EQUIPOS Y HERRAMIENTAS.	\$0.00	\$928,240.08	\$0.00	\$27,801.71	\$0.00	\$956,041.79
A	1263-6-04	DEPRECIACIÓN ACUMULADA DE SISTEMAS DE AIRE ACONDICIONADO, CALEFACCIÓN Y DE REFRIGERACIÓN INDUSTRIAL Y COMERCIAL	\$0.00	\$39,859.64	\$0.00	\$16,921.99	\$0.00	\$56,781.63
A	1263-6-05	DEPRECIACIÓN ACUMULADA DE EQUIPO DE COMUNICACIÓN Y TELECOMUNICACIÓN	\$0.00	\$22,165.49	\$0.00	\$7,167.80	\$0.00	\$29,333.29
A	1263-6-07	DEPRECIACIÓN ACUMULADA DE HERRAMIENTAS Y MÁQUINAS - HERRAMIENTAS	\$0.00	\$749,116.57	\$0.00	\$0.00	\$0.00	\$749,116.57
A	1263-6-09	DEPRECIACIÓN ACUMULADA DE OTROS EQUIPOS	\$0.00	\$117,098.38	\$0.00	\$3,711.92	\$0.00	\$120,810.30
A	1265	AMORTIZACIÓN ACUMULADA DE ACTIVOS INTANGIBLES	\$0.00	\$86,993.13	\$0.00	\$50,878.73	\$0.00	\$137,871.86
A	1265-1	AMORTIZACIÓN ACUMULADA DE SOFTWARE.	\$0.00	\$66,192.93	\$0.00	\$50,878.73	\$0.00	\$117,071.66
A	1265-1-01	AMORTIZACIÓN ACUMULADA DE SOFTWARE	\$0.00	\$66,192.93	\$0.00	\$50,878.73	\$0.00	\$117,071.66
A	1265-4	AMORTIZACIÓN ACUMULADA DE LICENCIAS.	\$0.00	\$20,800.20	\$0.00	\$0.00	\$0.00	\$20,800.20
A	1265-4-01	AMORTIZACIÓN ACUMULADA LICENCIAS	\$0.00	\$20,800.20	\$0.00	\$0.00	\$0.00	\$20,800.20
D	1270	ACTIVOS DIFERIDOS	\$12,885.00	\$0.00	\$0.00	\$0.00	\$12,885.00	\$0.00
D	1279	OTROS ACTIVOS DIFERIDOS	\$12,885.00	\$0.00	\$0.00	\$0.00	\$12,885.00	\$0.00
D	1279-1	PAGOS ANTICIPADOS	\$12,885.00	\$0.00	\$0.00	\$0.00	\$12,885.00	\$0.00
D	1279-1-01	COMISIÓN FEDERAL DE ELECTRICIDAD	\$12,885.00	\$0.00	\$0.00	\$0.00	\$12,885.00	\$0.00
A	2000	PASIVO	\$0.00	\$7,610,721.77	\$512,493,305.65	\$515,330,987.20	\$0.00	\$10,448,403.32
A	2100	PASIVO CIRCULANTE	\$0.00	\$7,610,721.77	\$512,493,305.65	\$515,330,987.20	\$0.00	\$10,448,403.32
A	2110	CUENTAS POR PAGAR A CORTO PLAZO	\$0.00	\$7,610,721.77	\$512,493,305.65	\$515,330,987.20	\$0.00	\$10,448,403.32
A	2111	SERVICIOS PERSONALES POR PAGAR A CORTO PLAZO	\$0.00	\$0.00	\$136,349,078.98	\$136,349,078.98	\$0.00	\$0.00
A	2111-1	REMUNERACIÓN POR PAGAR AL PERSONAL DE CARÁCTER PERMANENTE A CORTO PLAZO	\$0.00	\$0.00	\$29,864,940.73	\$29,864,940.73	\$0.00	\$0.00
A	2111-1-1132	SUELDOS AL PERSONAL DE BASE	\$0.00	\$0.00	\$29,295,794.34	\$29,295,794.34	\$0.00	\$0.00
A	2111-1-1133	AJUSTE CALENDARIO	\$0.00	\$0.00	\$569,146.39	\$569,146.39	\$0.00	\$0.00
A	2111-2	REMUNERACIÓN POR PAGAR AL PERSONAL DE CARÁCTER TRANSITORIO A CORTO PLAZO	\$0.00	\$0.00	\$43,641,002.05	\$43,641,002.05	\$0.00	\$0.00
A	2111-2-1211	Honorarios asimilables a salarios	\$0.00	\$0.00	\$9,725,247.67	\$9,725,247.67	\$0.00	\$0.00
A	2111-2-1221	SUELDO BASE AL PERSONAL EVENTUAL	\$0.00	\$0.00	\$33,890,088.38	\$33,890,088.38	\$0.00	\$0.00
A	2111-2-1231	RETRIBUCIONES POR SERVICIOS DE CARÁCTER SOCIAL	\$0.00	\$0.00	\$25,666.00	\$25,666.00	\$0.00	\$0.00
A	2111-3	REMUNERACIONES ADICIONALES Y ESPECIALES POR PAGAR A CORTO PLAZO	\$0.00	\$0.00	\$16,835,189.28	\$16,835,189.28	\$0.00	\$0.00
A	2111-3-1311	PRIMA QUINQUENAL	\$0.00	\$0.00	\$541,775.04	\$541,775.04	\$0.00	\$0.00
A	2111-3-1321	PRESTACIONES DE FIN DE AÑO EN EFECTIVO	\$0.00	\$0.00	\$7,275,134.08	\$7,275,134.08	\$0.00	\$0.00



INSTITUTO ELECTORAL DEL ESTADO DE QUERETARO QUERETARO

Balanza de Comprobación del 01/ene./2021 al 31/dic./2021

Cuentas con saldos y movimientos acumulado. (De la cuenta: 1000 a la 6000)

Usr: supervisor

Rep: rptBalanzaComprobacion

Fecha y 13/ene./2022

hora de Impresión 12:53 p. m.

Nat.	Cuenta	Nombre de la cuenta	SALDO ANTERIOR		MOVIMIENTOS		SALDO ACTUAL	
			DEUDOR	ACREEDOR	DEUDOR	ACREEDOR	DEUDOR	ACREEDOR
A	2111-3-1322	PRIMA VACACIONAL	\$0.00	\$0.00	\$1,925,270.41	\$1,925,270.41	\$0.00	\$0.00
A	2111-3-1323	PRIMA SABATINA Y DOMINICAL	\$0.00	\$0.00	\$6,339,179.02	\$6,339,179.02	\$0.00	\$0.00
A	2111-3-1325	VACACIONES	\$0.00	\$0.00	\$753,830.73	\$753,830.73	\$0.00	\$0.00
A	2111-4	SEGURIDAD SOCIAL Y SEGUROS POR PAGAR A CORTO PLAZO	\$0.00	\$0.00	\$12,869,399.01	\$12,869,399.01	\$0.00	\$0.00
A	2111-4-1412	APORTACIONES AL IMSS	\$0.00	\$0.00	\$5,520,445.66	\$5,520,445.66	\$0.00	\$0.00
A	2111-4-1415	CESANTÍA Y VEJEZ	\$0.00	\$0.00	\$1,995,016.42	\$1,995,016.42	\$0.00	\$0.00
A	2111-4-1422	CUOTAS AL INFONAVIT	\$0.00	\$0.00	\$3,570,067.52	\$3,570,067.52	\$0.00	\$0.00
A	2111-4-1431	SISTEMA DE AHORRO PARA EL RETIRO	\$0.00	\$0.00	\$1,668,137.81	\$1,668,137.81	\$0.00	\$0.00
A	2111-4-1442	APORTACIONES PARA SEGUROS	\$0.00	\$0.00	\$115,731.60	\$115,731.60	\$0.00	\$0.00
A	2111-5	OTRAS PRESTACIONES SOCIALES Y ECONÓMICAS POR PAGAR A CORTO PLAZO	\$0.00	\$0.00	\$32,898,848.91	\$32,898,848.91	\$0.00	\$0.00
A	2111-5-1521	INDEMNIZACIONES	\$0.00	\$0.00	\$17,077,276.64	\$17,077,276.64	\$0.00	\$0.00
A	2111-5-1541	DESPENSA QUINCENAL	\$0.00	\$0.00	\$3,986,047.97	\$3,986,047.97	\$0.00	\$0.00
A	2111-5-1551	APOYO ESCOLAR	\$0.00	\$0.00	\$138,803.87	\$138,803.87	\$0.00	\$0.00
A	2111-5-1591	DÍAS DE DESCANSO OBLIGATORIO	\$0.00	\$0.00	\$2,248,159.64	\$2,248,159.64	\$0.00	\$0.00
A	2111-5-1593	RECONOCIMIENTO POR TRABAJOS EXTRAORDINARIOS	\$0.00	\$0.00	\$1,860,911.19	\$1,860,911.19	\$0.00	\$0.00
A	2111-5-1595	APOYO ESPECIAL ANUAL	\$0.00	\$0.00	\$299,118.99	\$299,118.99	\$0.00	\$0.00
A	2111-5-1596	DESPENSA ANUAL	\$0.00	\$0.00	\$842,777.23	\$842,777.23	\$0.00	\$0.00
A	2111-5-1597	DESPENSA ESPECIAL	\$0.00	\$0.00	\$355,731.69	\$355,731.69	\$0.00	\$0.00
A	2111-5-1598	SUBSIDIO ISR	\$0.00	\$0.00	\$6,090,021.69	\$6,090,021.69	\$0.00	\$0.00
A	2111-6	ESTÍMULOS A SERVIDORES PÚBLICOS POR PAGAR A CORTO PLAZO	\$0.00	\$0.00	\$239,699.00	\$239,699.00	\$0.00	\$0.00
A	2111-6-1713	ESTÍMULOS POR AÑOS DE SERVICIOS	\$0.00	\$0.00	\$239,699.00	\$239,699.00	\$0.00	\$0.00
A	2112	PROVEEDORES POR PAGAR A CORTO PLAZO	\$0.00	\$2,071,195.80	\$132,110,157.67	\$130,326,215.00	\$0.00	\$287,253.13
A	2112-1	DEUDAS POR ADQUISICIÓN DE BIENES Y CONTRATACIÓN DE SERVICIOS POR PAGAR A CORTO PLAZO	\$0.00	\$84,076.74	\$124,801,162.89	\$124,923,436.52	\$0.00	\$206,350.37
A	2112-1-000001	ZERTUCHE MONA JUAN ANTONIO	\$0.00	\$0.00	\$71,181.08	\$71,181.08	\$0.00	\$0.00
A	2112-1-000002	LÓPEZ ACOSTA EDUARDO	\$0.00	\$0.00	\$252,068.00	\$252,068.00	\$0.00	\$0.00
A	2112-1-000003	OLVERA GARCÍA MA. DE LOURDES	\$0.00	\$0.00	\$13,166.00	\$13,166.00	\$0.00	\$0.00
A	2112-1-000004	GARCÍA REZA GERARDO	\$0.00	\$0.00	\$5,684.00	\$5,684.00	\$0.00	\$0.00
A	2112-1-000005	CHÁVEZ GIRÓN VICTORIO	\$0.00	\$0.00	\$98,751.23	\$98,751.24	\$0.00	\$0.01
A	2112-1-000006	OMNICARGA, S.A. DE C.V.	\$0.00	\$0.00	\$56,067.95	\$56,067.95	\$0.00	\$0.00
A	2112-1-000008	VAQCSA AUTOMÓVILES QUERETANOS S.A. DE C.V.	\$0.00	\$0.00	\$5,200.00	\$5,200.00	\$0.00	\$0.00
A	2112-1-000009	MARTÍNEZ DIEZ DONINO ÁNGEL	\$0.00	\$0.00	\$798,143.80	\$798,143.80	\$0.00	\$0.00
A	2112-1-000010	VAZQUEZ BERMÚDEZ JUSTO ANTONIO	\$0.00	\$0.00	\$798,143.80	\$798,143.80	\$0.00	\$0.00
A	2112-1-000011	JAYME TEJEDA LUIS ALEJANDRO	\$0.00	\$0.00	\$360,674.04	\$360,674.04	\$0.00	\$0.00
A	2112-1-000014	AUTOCOM NOVA SAPI DE C.V.	\$0.00	\$4,299.99	\$75,418.64	\$71,118.65	\$0.00	\$0.00
A	2112-1-000016	IMPRESOS GUILLÉN, S.A. DE C.V.	\$0.00	\$0.00	\$310,461.19	\$310,461.19	\$0.00	\$0.00
A	2112-1-000017	DÍGICOPIAS, S.A. DE C.V.	\$0.00	\$0.00	\$2,213,371.38	\$2,213,371.37	\$0.00	-\$0.01
A	2112-1-000019	GUZMÁN MARTÍNEZ CARLOS ALBERTO	\$0.00	\$0.00	\$69,034.40	\$69,034.40	\$0.00	\$0.00
A	2112-1-000020	AXA SEGUROS S.A. DE C.V.	\$0.00	\$0.00	\$50,923.68	\$50,923.68	\$0.00	\$0.00



INSTITUTO ELECTORAL DEL ESTADO DE QUERETARO QUERETARO

Balanza de Comprobación del 01/ene./2021 al 31/dic./2021

Cuentas con saldos y movimientos acumulado. (De la cuenta: 1000 a la 6000)

Usr: supervisor
Rep: rptBalanzaComprobacion

Fecha y 13/ene./2022
hora de Impresión 12:53 p. m.

Nat.	Cuenta	Nombre de la cuenta	SALDO ANTERIOR		MOVIMIENTOS		SALDO ACTUAL	
			DEUDOR	ACREEDOR	DEUDOR	ACREEDOR	DEUDOR	ACREEDOR
A	2112-1-000021	CONSTRUCCIÓN, ADMINISTRACIÓN Y ASESORÍA, S.A. DE C.V.	\$0.00	\$0.00	\$841,498.80	\$841,498.80	\$0.00	\$0.00
A	2112-1-000022	RAMÍREZ OLVERA JESÚS CHRISTIAN BRONTIS	\$0.00	\$0.00	\$673,309.53	\$673,309.53	\$0.00	\$0.00
A	2112-1-000023	INFORMÁTICA UG S.A. DE C.V.	\$0.00	\$0.00	\$1,425,836.23	\$1,425,836.23	\$0.00	\$0.00
A	2112-1-000024	IC TECNOSISTEMAS, S.A. DE C.V.	\$0.00	\$22,327.68	\$1,165,181.14	\$1,148,255.58	\$0.00	\$5,402.12
A	2112-1-000026	PREVENCIÓN DE SEGURIDAD PRIVADA Y PROTECCIÓN CIVIL, S.A. DE C.V.	\$0.00	\$0.00	\$38,926.51	\$38,926.51	\$0.00	\$0.00
A	2112-1-000028	ALTA TECNOLOGÍA PRECITOOL S.A. DE C.V.	\$0.00	\$7,516.68	\$2,936,132.48	\$2,928,617.66	\$0.00	\$1.86
A	2112-1-000030	LAZZAR MÉXICO, S.A. DE C.V.	\$0.00	\$0.00	\$4,500.80	\$4,500.80	\$0.00	\$0.00
A	2112-1-000039	EQUIPOS COMERCIALES DE QUERÉTARO, S.A. DE C.V.	\$0.00	\$0.00	\$15,758.00	\$15,758.00	\$0.00	\$0.00
A	2112-1-000044	ZALDIVAR LELO DE LARREA ANTONIO	\$0.00	\$0.00	\$360,674.04	\$360,674.04	\$0.00	\$0.00
A	2112-1-000046	EQUIPOS Y SISTEMAS RAIGO, S.A. DE C.V.	\$0.00	\$0.00	\$690.20	\$690.20	\$0.00	\$0.00
A	2112-1-000110	EDITORIA OFFSET COLOR S.A DE C.V.	\$0.00	\$0.00	\$8,010.50	\$8,010.50	\$0.00	\$0.00
A	2112-1-000111	CIA PERIODISTICA DEL SOL DE QUERETARO, SA DE CV	\$0.00	\$0.00	\$32,168.34	\$32,168.34	\$0.00	\$0.00
A	2112-1-000112	GONZALEZ BAUTISTA IRAZEMA	\$0.00	\$7,414.72	\$1,263,636.42	\$1,256,221.70	\$0.00	\$0.00
A	2112-1-000113	SOFIMEX, INSTITUCIÓN DE GARANTÍAS S.A	\$0.00	\$0.00	\$38,164.00	\$38,164.00	\$0.00	\$0.00
A	2112-1-000116	TI-SOLVA, S.A. DE C.V.	\$0.00	\$0.00	\$258,008.53	\$258,008.52	\$0.00	-\$0.01
A	2112-1-000117	Excelencia en Reconocimientos y Trofeos, S.A. de C.V.	\$0.00	\$0.00	\$16,012.64	\$16,012.64	\$0.00	\$0.00
A	2112-1-000118	WILCON INGENIERÍA Y DIBUJO, S.A. DE C.V.	\$0.00	\$0.00	\$95,884.23	\$95,884.23	\$0.00	\$0.00
A	2112-1-000119	SISTEMAS MONITOREADOS, S.A. DE C.V.	\$0.00	\$0.00	\$11,078.00	\$11,078.00	\$0.00	\$0.00
A	2112-1-000121	OPERADORA CLIQUE, S.C.	\$0.00	\$0.00	\$29,553.60	\$29,553.60	\$0.00	\$0.00
A	2112-1-000125	FIDEICOMISO F/1596	\$0.00	\$0.00	\$12,765.60	\$12,765.60	\$0.00	\$0.00
A	2112-1-000134	INMOBILIARIA HOTELERA DE QUERÉTARO, S.A. DE C.V.	\$0.00	\$0.00	\$53,308.38	\$53,308.38	\$0.00	\$0.00
A	2112-1-000141	RMG CONSULTING, S.A. DE C.V.	\$0.00	\$0.00	\$10,077.01	\$10,077.01	\$0.00	\$0.00
A	2112-1-000150	CFE SUMINISTRADOR DE SERVICIOS BASICOS	\$0.00	\$0.00	\$413,788.00	\$413,788.00	\$0.00	\$0.00
A	2112-1-000151	Nava Fonseca Rodrigo	\$0.00	\$0.00	\$304,857.27	\$311,353.27	\$0.00	\$6,496.00
A	2112-1-000152	RADIOMÓVIL DIPSA, S.A. DE C.V.	\$0.00	\$0.00	\$649,540.99	\$649,998.94	\$0.00	\$457.95
A	2112-1-000156	PASE, SERVICIOS ELECTRONICOS, S.A. DE C.V.	\$0.00	\$0.00	\$22,800.00	\$22,800.02	\$0.00	\$0.02
A	2112-1-000168	SOSA AMENEYRO WENDY	\$0.00	\$0.00	\$395,900.32	\$395,900.32	\$0.00	\$0.00
A	2112-1-000175	TELÉFONOS DE MÉXICO, S.A.B. DE C.V.	\$0.00	\$0.00	\$1,361,320.04	\$1,448,194.47	\$0.00	\$86,874.43
A	2112-1-000178	TIRANT LO BLANCH MEXICO, S. DE R.L. DE C.V.	\$0.00	\$0.00	\$130,000.00	\$130,000.00	\$0.00	\$0.00
A	2112-1-000180	CONSEJO DE CIENCIA Y TECNOLOGIA DEL ESTADO DE QUERETARO	\$0.00	\$0.00	\$13,497,580.50	\$13,497,580.50	\$0.00	\$0.00
A	2112-1-000193	Barrón Lugo Ma. del Carmen	\$0.00	\$0.00	\$150,795.36	\$150,795.36	\$0.00	\$0.00
A	2112-1-000194	CABRERA ARREOLA IGNACIO	\$0.00	\$0.00	\$127,597.68	\$127,597.68	\$0.00	\$0.00
A	2112-1-000197	Sandoval Haro Benjamín	\$0.00	\$0.00	\$189,820.08	\$189,820.08	\$0.00	\$0.00
A	2112-1-000213	Ramírez Balderas Teresa	\$0.00	\$0.00	\$98,595.36	\$98,595.36	\$0.00	\$0.00
A	2112-1-000220	Arriaga Reséndiz Raúl Agapito	\$0.00	\$0.00	\$146,160.00	\$146,160.00	\$0.00	\$0.00
A	2112-1-000221	INSTITUTO PARA EL DESARROLLO TÉCNICO DE LAS HACIENDAS PUBLICAS	\$0.00	\$0.00	\$12,600.00	\$12,600.00	\$0.00	\$0.00
A	2112-1-000229	LOPEZ SANCHEZ JUAN CASTOR	\$0.00	\$0.00	\$228,879.60	\$228,879.60	\$0.00	\$0.00
A	2112-1-000230	KC RENTAS S.A. DE C.V.	\$0.00	\$0.00	\$3,619.20	\$3,619.20	\$0.00	\$0.00



INSTITUTO ELECTORAL DEL ESTADO DE QUERETARO QUERETARO

Balanza de Comprobación del 01/ene./2021 al 31/dic./2021

Cuentas con saldos y movimientos acumulado. (De la cuenta: 1000 a la 6000)

Fecha y 13/ene./2022

hora de Impresión 12:53 p. m.

Usr: supervisor

Rep: rptBalanzaComprobacion

Nat.	Cuenta	Nombre de la cuenta	SALDO ANTERIOR		MOVIMIENTOS		SALDO ACTUAL	
			DEUDOR	ACREEDOR	DEUDOR	ACREEDOR	DEUDOR	ACREEDOR
A	2112-1-000231	TOTAL PLAY TELECOMUNICACIONES, .S.A. DE C.V.	\$0.00	\$0.00	\$144,422.00	\$148,899.99	\$0.00	\$4,477.99
A	2112-1-000238	LOPEZ PEREZ ENRIQUE	\$0.00	\$0.00	\$55,233.60	\$63,307.20	\$0.00	\$8,073.60
A	2112-1-000239	MISION LA MURALLA, S.A. DE C.V.	\$0.00	\$0.00	\$32,351.76	\$32,351.76	\$0.00	\$0.00
A	2112-1-000245	ASISCOM S.A DE C.V.	\$0.00	\$0.00	\$636,324.96	\$636,324.96	\$0.00	\$0.00
A	2112-1-000252	CORONADO BARCENAS CESAR ROGELIO	\$0.00	\$0.00	\$1,996.00	\$1,996.00	\$0.00	\$0.00
A	2112-1-000253	SOLUCIONES ADMINISTRATIVAS, TECNOLOGIAS Y CONTABLES SAS DE CV	\$0.00	\$0.00	\$25,636.00	\$25,636.00	\$0.00	\$0.00
A	2112-1-000264	Rivera Vazquez Yolanda Carolina	\$0.00	\$0.00	\$4,893.00	\$4,893.00	\$0.00	\$0.00
A	2112-1-000265	Creel Galindo Martha	\$0.00	\$0.00	\$73,254.00	\$73,254.00	\$0.00	\$0.00
A	2112-1-000266	DISTRIBUCIONES ESPECIALES FERMAT S.A. DE C.V.	\$0.00	\$0.00	\$32,440.00	\$32,440.00	\$0.00	\$0.00
A	2112-1-000274	COMISIÓN ESTATAL DE AGUAS	\$0.00	\$0.00	\$141,337.22	\$141,337.22	\$0.00	\$0.00
A	2112-1-000281	MONTES DORANTES EDA	\$0.00	\$0.00	\$153,849.64	\$153,849.64	\$0.00	\$0.00
A	2112-1-000284	PEREZ CANDELAS LUZ GABRIELA	\$0.00	\$0.00	\$129,282.00	\$129,282.00	\$0.00	\$0.00
A	2112-1-000286	CAJAS GRAF, S.A. DE C.V.	\$0.00	\$0.00	\$13,554,772.84	\$13,554,772.84	\$0.00	\$0.00
A	2112-1-000293	LOPEZ GONZALEZ J REFUGIO	\$0.00	\$0.00	\$212,309.00	\$212,309.00	\$0.00	\$0.00
A	2112-1-000298	JAPAM SAN JUAN DEL RIO	\$0.00	\$0.00	\$16,871.86	\$16,871.86	\$0.00	\$0.00
A	2112-1-000299	LITHO FORMAS SA DE CV	\$0.00	\$0.00	\$22,230,177.86	\$22,230,177.86	\$0.00	\$0.00
A	2112-1-000301	TELEFONÍA POR CABLE, S.A. DE C.V.	\$0.00	\$0.00	\$468,886.68	\$468,891.60	\$0.00	\$4.92
A	2112-1-000305	CRUZ ROJA MEXICANA, I.A.P.	\$0.00	\$0.00	\$12,370.00	\$12,370.00	\$0.00	\$0.00
A	2112-1-000309	JCDECAUX OUT OF HOME MEXICO	\$0.00	\$0.00	\$499,999.44	\$499,999.44	\$0.00	\$0.00
A	2112-1-000310	REYES OLVERA ROBERTO	\$0.00	\$0.00	\$7,308.00	\$7,308.00	\$0.00	\$0.00
A	2112-1-000313	VIDEO COMERCIAL DE MÉXICO, S.A. DE C.V.	\$0.00	\$0.00	\$46,400.00	\$46,400.00	\$0.00	\$0.00
A	2112-1-000315	EDICIONES QROMEX SOCIEDAD CIVIL	\$0.00	\$0.00	\$25,000.00	\$25,000.00	\$0.00	\$0.00
A	2112-1-000316	DEBATE Y COMUNICACIÓN DEL SABER, S. DE R.L.	\$0.00	\$0.00	\$24,940.00	\$24,940.00	\$0.00	\$0.00
A	2112-1-000320	ALTAMIRANO ALCOCER RUTH	\$0.00	\$0.00	\$30,000.00	\$30,000.00	\$0.00	\$0.00
A	2112-1-000321	CIFO MULTIMEDIOS, S.A. DE C.V.	\$0.00	\$0.00	\$25,000.00	\$25,000.00	\$0.00	\$0.00
A	2112-1-000325	AUTO TRANSPORTES RELAMPAGO, S.C. DE R.L. DE C.V.	\$0.00	\$0.00	\$33,510.00	\$33,510.00	\$0.00	\$0.00
A	2112-1-000326	LOMELI ROJAS JAIME	\$0.00	\$0.00	\$264,809.20	\$264,809.20	\$0.00	\$0.00
A	2112-1-000336	SIERRA GRANDE Y GORDA, S. DE R.L. DE C.V.	\$0.00	\$0.00	\$7,500.00	\$7,500.00	\$0.00	\$0.00
A	2112-1-000345	MONTES TREJO MA. DOLORES	\$0.00	\$0.00	\$9,088.60	\$9,088.60	\$0.00	\$0.00
A	2112-1-000367	SAN MEX DE QUERETARO, S.A.P.I. DE C.V.	\$0.00	\$0.00	\$32,800.00	\$32,800.00	\$0.00	\$0.00
A	2112-1-000370	Desarrollo Flamingo S.A. de C.V.	\$0.00	\$0.00	\$15,400.00	\$15,399.99	\$0.00	-\$0.01
A	2112-1-000371	Garcia Cepeda Arturo	\$0.00	\$0.00	\$193,986.80	\$193,986.80	\$0.00	\$0.00
A	2112-1-000380	GRIMP SERVICIOS INTEGRALES DE LIMPIEZA SAS DE CV	\$0.00	\$0.00	\$11,368.00	\$11,368.00	\$0.00	\$0.00
A	2112-1-000388	López, Luna, Soria y Asociados S.C.	\$0.00	\$0.00	\$286,520.00	\$361,920.00	\$0.00	\$75,400.00
A	2112-1-000395	DISTRIBUIDORA EMPRESARIAL CORREGIDORA SA DE CV	\$0.00	\$0.01	\$193,907.47	\$193,907.46	\$0.00	\$0.00
A	2112-1-000402	FIBRA HOTELERA SC	\$0.00	\$0.00	\$32,991.00	\$32,991.00	\$0.00	\$0.00
A	2112-1-000443	Martínez Vázquez Ernesto	\$0.00	\$0.00	\$472,120.00	\$472,120.00	\$0.00	\$0.00
A	2112-1-000448	Servicios Centrales de Cobranza Hotelera, S.A. de C.V.	\$0.00	\$0.00	\$2,617.05	\$2,617.05	\$0.00	\$0.00
A	2112-1-000451	Multiservicios Landfull SA de CV	\$0.00	\$0.00	\$17,400.00	\$17,400.00	\$0.00	\$0.00
A	2112-1-000453	Universidad Autónoma de Querétaro	\$0.00	\$0.00	\$6,000.00	\$6,000.00	\$0.00	\$0.00



INSTITUTO ELECTORAL DEL ESTADO DE QUERETARO QUERETARO

Balanza de Comprobación del 01/ene./2021 al 31/dic./2021

Cuentas con saldos y movimientos acumulado. (De la cuenta: 1000 a la 6000)

Usr: supervisor
Rep: rptBalanzaComprobacion

Fecha y | 13/ene./2022
hora de Impresión | 12:53 p. m.

Nat.	Cuenta	Nombre de la cuenta	SALDO ANTERIOR		MOVIMIENTOS		SALDO ACTUAL	
			DEUDOR	ACREEDOR	DEUDOR	ACREEDOR	DEUDOR	ACREEDOR
A	2112-1-000457	NOMOPRO, S.A. DE C.V.	\$0.00	\$0.00	\$225,000.00	\$225,000.00	\$0.00	\$0.00
A	2112-1-000471	GARCIA MENESES JONATHAN	\$0.00	\$0.00	\$118,857.61	\$118,857.59	\$0.00	-\$0.02
A	2112-1-000473	SECUCLEAN SA DE CV	\$0.00	\$0.00	\$1,256,338.69	\$1,256,338.69	\$0.00	\$0.00
A	2112-1-000474	SEGUROS SURA SA DE CV	\$0.00	\$0.00	\$75,469.94	\$75,469.95	\$0.00	\$0.01
A	2112-1-000484	Novelo Muñoz Christian	\$0.00	\$0.00	\$1,035,273.43	\$1,053,485.43	\$0.00	\$18,212.00
A	2112-1-000485	Auronix SAPI de CV	\$0.00	\$0.00	\$15,827.28	\$15,827.28	\$0.00	\$0.00
A	2112-1-000494	GONZALEZ DEL REAL YSITA ALEJANDRO	\$0.00	\$0.00	\$469,800.00	\$469,800.00	\$0.00	\$0.00
A	2112-1-000496	Luz María Edith Cárdenas Muñoz	\$0.00	\$0.00	\$87,000.00	\$87,000.00	\$0.00	\$0.00
A	2112-1-000501	LOYOLA URUETA CARLOS	\$0.00	\$0.00	\$439,600.00	\$439,600.00	\$0.00	\$0.00
A	2112-1-000502	REVILLA MUJICA MA DE LOS ANGELES	\$0.00	\$0.00	\$273,891.08	\$273,891.08	\$0.00	\$0.00
A	2112-1-000504	OTERO LOPEZ BONIFACIA	\$0.00	\$0.00	\$247,605.86	\$247,605.86	\$0.00	\$0.00
A	2112-1-000505	FEREGRINO ARTEAGA ROSALIA MARIVEL	\$0.00	\$0.00	\$295,918.32	\$295,918.32	\$0.00	\$0.00
A	2112-1-000506	DE LA TORRE VALDEZ MARIA JAQUELINE	\$0.00	\$0.00	\$278,403.48	\$278,403.48	\$0.00	\$0.00
A	2112-1-000507	OLVERA OLVERA OSIRIS	\$0.00	\$0.00	\$202,995.36	\$202,995.36	\$0.00	\$0.00
A	2112-1-000508	MARQUEZ ARTEAGA J. JESUS	\$0.00	\$13,662.34	\$148,223.50	\$134,561.16	\$0.00	\$0.00
A	2112-1-000509	MARIN CASTILLO ANEL MARIANA	\$0.00	\$0.00	\$144,350.40	\$144,350.40	\$0.00	\$0.00
A	2112-1-000510	PONCE PONCE OLAYA	\$0.00	\$12,955.32	\$112,197.96	\$99,242.64	\$0.00	\$0.00
A	2112-1-000511	VEGA MONTOYA YURIKZA	\$0.00	\$15,900.00	\$120,300.00	\$104,400.00	\$0.00	\$0.00
A	2112-1-000512	LEDESMA CAMACHO ANA BERTHA	\$0.00	\$0.00	\$77,586.60	\$77,586.60	\$0.00	\$0.00
A	2112-1-000513	ROMERO UGALDE ADRIANA	\$0.00	\$0.00	\$230,063.38	\$230,063.38	\$0.00	\$0.00
A	2112-1-000514	RAMOS DELGADO DONACIANO	\$0.00	\$0.00	\$115,998.84	\$115,998.84	\$0.00	\$0.00
A	2112-1-000515	GRUPO EJ Y ASOCIADOS S DE RL	\$0.00	\$0.00	\$125,280.00	\$125,280.00	\$0.00	\$0.00
A	2112-1-000516	COMERCIALIZADORA DE EXTINTORES S. DE R.L. DE C.V.	\$0.00	\$0.00	\$39,115.20	\$39,115.20	\$0.00	\$0.00
A	2112-1-000517	GARCIA VARGAS FERNANDO	\$0.00	\$0.00	\$318,356.78	\$318,356.78	\$0.00	\$0.00
A	2112-1-000518	CABRERA OCAMPO ALICIA	\$0.00	\$0.00	\$197,201.16	\$197,201.16	\$0.00	\$0.00
A	2112-1-000519	GRUPO EMPRESARIAL VIHAR SA DE CV	\$0.00	\$0.00	\$1,538.00	\$1,538.00	\$0.00	\$0.00
A	2112-1-000520	VANDENPEEREBOOM Y JIMENEZ MARIA TERESA VICTORIA	\$0.00	\$0.00	\$310,882.32	\$310,882.32	\$0.00	\$0.00
A	2112-1-000521	RODRIGUEZ FLORES MARTHA ADRIANA	\$0.00	\$0.00	\$237,150.40	\$237,150.40	\$0.00	\$0.00
A	2112-1-000522	GINESTA ABREU HUMBERTO	\$0.00	\$0.00	\$231,997.68	\$231,997.68	\$0.00	\$0.00
A	2112-1-000523	NAVA RODRIGUEZ VIRIDIANA	\$0.00	\$0.00	\$226,203.48	\$226,203.48	\$0.00	\$0.00
A	2112-1-000524	BRISEÑO DORANTES MA PUEBLITO	\$0.00	\$0.00	\$290,002.32	\$290,002.32	\$0.00	\$0.00
A	2112-1-000525	SERVIN HURTADO MARIA MATILDE	\$0.00	\$0.00	\$306,113.56	\$306,113.56	\$0.00	\$0.00
A	2112-1-000526	PAPELERIAS COLIBRI S. DE R.L. DE C.V.	\$0.00	\$0.00	\$754,950.45	\$754,950.44	\$0.00	-\$0.01
A	2112-1-000528	LARA ARAUJO SAUL	\$0.00	\$0.00	\$32,955.60	\$32,955.60	\$0.00	\$0.00
A	2112-1-000529	AYALA RENTERIA ARTURO	\$0.00	\$0.00	\$274,015.19	\$274,015.19	\$0.00	\$0.00
A	2112-1-000531	BREDDCAMEX SA DE CV	\$0.00	\$0.00	\$28,605.60	\$28,605.60	\$0.00	\$0.00
A	2112-1-000533	LEDESMA OROZCO ROBERTO GERARDO	\$0.00	\$0.00	\$551,000.00	\$551,000.00	\$0.00	\$0.00
A	2112-1-000534	RE ARRENDADORA, S. DE R.L. DE C.V.	\$0.00	\$0.00	\$5,240,490.49	\$5,240,490.05	\$0.00	-\$0.44
A	2112-1-000536	PÉREZ BOTHO BONIFACIO	\$0.00	\$0.00	\$3,229.44	\$3,229.44	\$0.00	\$0.00
A	2112-1-000539	MENDOZA PEDRAZA ANA LINA	\$0.00	\$0.00	\$510,980.00	\$510,980.00	\$0.00	\$0.00
A	2112-1-000540	RAMIREZ OLVERA OMAR OLIVER HERIBERTO	\$0.00	\$0.00	\$112,624.40	\$112,624.40	\$0.00	\$0.00



INSTITUTO ELECTORAL DEL ESTADO DE QUERETARO QUERETARO

Balanza de Comprobación del 01/ene./2021 al 31/dic./2021

Cuentas con saldos y movimientos acumulado. (De la cuenta: 1000 a la 6000)

Usr: supervisor
Rep: rptBalanzaComprobacion

Fecha y | 13/ene./2022
hora de Impresión | 12:53 p. m.

Nat.	Cuenta	Nombre de la cuenta	SALDO ANTERIOR		MOVIMIENTOS		SALDO ACTUAL	
			DEUDOR	ACREEDOR	DEUDOR	ACREEDOR	DEUDOR	ACREEDOR
A	2112-1-000544	Servicio y Equipo en Telefonía Internet y TV S.A. DE C.V.	\$0.00	\$0.00	\$1,677.00	\$1,677.00	\$0.00	\$0.00
A	2112-1-000549	GLOBAL COLOR QRO S. DE R.L. DE C.V.	\$0.00	\$0.00	\$832,694.40	\$832,694.40	\$0.00	\$0.00
A	2112-1-000552	CLUB DE INDUSTRIALES DE QUERETARO A.C.	\$0.00	\$0.00	\$135,446.24	\$135,446.24	\$0.00	\$0.00
A	2112-1-000553	OPERADORA CLIQUE S.C.	\$0.00	\$0.00	\$66,277.00	\$66,277.00	\$0.00	\$0.00
A	2112-1-000555	ALVAREZ HERNANDEZ LYDIA GABRIELA	\$0.00	\$0.00	\$1,049,986.41	\$1,049,986.41	\$0.00	\$0.00
A	2112-1-000558	ESPECIALIDADES MEDICAS EMQ S.A.S. DE C.V.	\$0.00	\$0.00	\$454,255.58	\$454,255.58	\$0.00	\$0.00
A	2112-1-000559	COMERCIALIZADORA MORSE S.A. DE C.V.	\$0.00	\$0.00	\$2,046,704.00	\$2,046,704.00	\$0.00	\$0.00
A	2112-1-000565	ZURICH COMPAÑIA DE SEGUROS S.A.	\$0.00	\$0.00	\$203,749.98	\$203,749.98	\$0.00	\$0.00
A	2112-1-000568	VEGA RODRIGUEZ EFRAIN JOSE	\$0.00	\$0.00	\$16,912.80	\$16,912.80	\$0.00	\$0.00
A	2112-1-000571	ROOKO STUDIO S.A. DE C.V.	\$0.00	\$0.00	\$259,000.16	\$259,000.16	\$0.00	\$0.00
A	2112-1-000572	RUIZ CARRASCO MARINA LILIANA	\$0.00	\$0.00	\$66,754.74	\$66,754.74	\$0.00	\$0.00
A	2112-1-000575	ESTACIONAMIENTO DEL CARMEN S.A. DE C.V.	\$0.00	\$0.00	\$89,178.70	\$89,178.70	\$0.00	\$0.00
A	2112-1-000576	GARCIA MENESES MIGUEL	\$0.00	\$0.00	\$827,106.47	\$828,056.42	\$0.00	\$949.95
A	2112-1-000577	GSAT COMUNICACIONES S.A. DE C.V.	\$0.00	\$0.00	\$208,374.68	\$208,374.68	\$0.00	\$0.00
A	2112-1-000578	CERVANTES BLANCO MARIA DEL CARMEN	\$0.00	\$0.00	\$49,245.28	\$49,245.28	\$0.00	\$0.00
A	2112-1-000579	MALO PRODUCCIONES S.A. DE C.V.	\$0.00	\$0.00	\$1,519,600.00	\$1,519,600.00	\$0.00	\$0.00
A	2112-1-000580	FLORES RAMOS PALOMA BERNARDET	\$0.00	\$0.00	\$17,305.73	\$17,305.73	\$0.00	\$0.00
A	2112-1-000581	BERNAL LIRA CLAUDIA ALEJANDRA	\$0.00	\$0.00	\$1,651,043.08	\$1,651,043.08	\$0.00	\$0.00
A	2112-1-000583	HERNANDEZ MARTINEZ NANCY ALEJANDRA	\$0.00	\$0.00	\$25,000.00	\$25,000.00	\$0.00	\$0.00
A	2112-1-000588	MORALES LOPEZ GABRIEL	\$0.00	\$0.00	\$25,000.00	\$25,000.00	\$0.00	\$0.00
A	2112-1-000590	ALTAMIRANO ENRIQUEZ JORGE	\$0.00	\$0.00	\$5,680.00	\$5,680.04	\$0.00	\$0.04
A	2112-1-000591	NAVARRO MIRANDA JOSE LUIS	\$0.00	\$0.00	\$208,787.49	\$208,787.46	\$0.00	-\$0.03
A	2112-1-000594	STI ELECTROMECHANICA S.A. DE C.V.	\$0.00	\$0.00	\$719,606.00	\$719,606.00	\$0.00	\$0.00
A	2112-1-000596	Universidad Nacional Autonoma de México	\$0.00	\$0.00	\$580,000.00	\$580,000.00	\$0.00	\$0.00
A	2112-1-000597	BELMAN VILLAGOMEZ JUAN ALBERTO	\$0.00	\$0.00	\$83,937.60	\$83,937.60	\$0.00	\$0.00
A	2112-1-000598	IDENNTO S.A. DE C.V.	\$0.00	\$0.00	\$104,295.60	\$104,295.60	\$0.00	\$0.00
A	2112-1-000600	INSIGNIA LIFE S.A. DE C.V.	\$0.00	\$0.00	\$61,554.76	\$61,554.76	\$0.00	\$0.00
A	2112-1-000601	ELIZALDE BRISEÑO JOSE MIGUEL	\$0.00	\$0.00	\$68,208.00	\$68,208.00	\$0.00	\$0.00
A	2112-1-000602	GRUPO DE ASESORIA Y SERVICIOS GIN S. DE R.L. DE C.V.	\$0.00	\$0.00	\$52,664.00	\$52,664.00	\$0.00	\$0.00
A	2112-1-000603	RODRIGUEZ DE LA VEGA ALVARO	\$0.00	\$0.00	\$23,200.00	\$23,200.00	\$0.00	\$0.00
A	2112-1-000604	ROSALIA MARIVEL FERREGRINO ARTEAGA	\$0.00	\$0.00	\$1,069,061.80	\$1,069,061.80	\$0.00	\$0.00
A	2112-1-000606	ESCOBAR ILHUICATZI CHRISTIAN	\$0.00	\$0.00	\$389,760.00	\$389,760.00	\$0.00	\$0.00
A	2112-1-000607	VAZQUEZ CARDOSO JULIETA FABIOLA	\$0.00	\$0.00	\$29,222.00	\$29,222.00	\$0.00	\$0.00
A	2112-1-000608	ELEKTRON DE BAJIO S.A. DE C.V.	\$0.00	\$0.00	\$50,227.81	\$50,227.81	\$0.00	\$0.00
A	2112-1-000609	ENLALUPA.COM S.A. DE C.V.	\$0.00	\$0.00	\$15,000.00	\$15,000.00	\$0.00	\$0.00
A	2112-1-000610	NOTARIA 19 DEL ESTADO DE MEXICO SC	\$0.00	\$0.00	\$87,000.00	\$87,000.00	\$0.00	\$0.00
A	2112-1-000611	REAL DE MINAS DE QUERETARO SA DE CV	\$0.00	\$0.00	\$79,390.00	\$79,390.00	\$0.00	\$0.00
A	2112-1-000612	SERVICIOS INTEGRALES JIZMET SA DE CV	\$0.00	\$0.00	\$2,726.00	\$2,726.00	\$0.00	\$0.00
A	2112-1-000613	GUERRA MALO FRANCISCO	\$0.00	\$0.00	\$10,943.44	\$10,943.44	\$0.00	\$0.00
A	2112-1-000614	GUERRERO SALAS LUZ MARIA DEL CARMEN	\$0.00	\$0.00	\$32,830.19	\$32,830.19	\$0.00	\$0.00
A	2112-1-000615	SANTANA RESENDIZ VICTOR	\$0.00	\$0.00	\$3,590.20	\$3,590.20	\$0.00	\$0.00



INSTITUTO ELECTORAL DEL ESTADO DE QUERETARO QUERETARO

Balanza de Comprobación del 01/ene./2021 al 31/dic./2021

Cuentas con saldos y movimientos acumulado. (De la cuenta: 1000 a la 6000)

Usr: supervisor
Rep: rptBalanzaComprobacion

Fecha y | 13/ene./2022
hora de Impresión | 12:53 p. m.

Nat.	Cuenta	Nombre de la cuenta	SALDO ANTERIOR		MOVIMIENTOS		SALDO ACTUAL	
			DEUDOR	ACREEDOR	DEUDOR	ACREEDOR	DEUDOR	ACREEDOR
A	2112-1-000616	CORNEJO CHACON JAIME BENJAMIN	\$0.00	\$0.00	\$9,976.00	\$9,976.00	\$0.00	\$0.00
A	2112-1-000617	QUIRINO GARCIA COCINO	\$0.00	\$0.00	\$2,550.00	\$2,550.00	\$0.00	\$0.00
A	2112-1-000618	NAVARRO MIRANDA JUAN JOSE	\$0.00	\$0.00	\$51,451.80	\$51,451.80	\$0.00	\$0.00
A	2112-1-000620	CABRERA ALCANTARA BLANCA IVON	\$0.00	\$0.00	\$10,596.60	\$10,596.60	\$0.00	\$0.00
A	2112-1-000621	CAMPUZANO ROSALES SALVADOR	\$0.00	\$0.00	\$6,269.80	\$6,269.80	\$0.00	\$0.00
A	2112-1-000622	OCHOA NAVARRETE CESAR YAIR	\$0.00	\$0.00	\$9,860.00	\$9,860.00	\$0.00	\$0.00
A	2112-1-000623	GUERRERO ALFARO LAURA CARLOTA	\$0.00	\$0.00	\$93,737.28	\$93,737.28	\$0.00	\$0.00
A	2112-1-000624	MICE CONSULTORA S.C.	\$0.00	\$0.00	\$17,400.00	\$17,400.00	\$0.00	\$0.00
A	2112-1-000626	BRISEÑO GUERRA MARIA DEL CARMEN	\$0.00	\$0.00	\$119,009.43	\$119,009.43	\$0.00	\$0.00
A	2112-1-000627	ALTERNATIVAS Y CAPACIDADES , A.C.	\$0.00	\$0.00	\$16,796.00	\$16,796.00	\$0.00	\$0.00
A	2112-1-000628	ORTIZ FERREGRINO JULIO AVIN	\$0.00	\$0.00	\$9,075.84	\$9,075.84	\$0.00	\$0.00
A	2112-1-000629	DOS GASTRONÓMICO SA DE CV	\$0.00	\$0.00	\$8,679.00	\$8,679.00	\$0.00	\$0.00
A	2112-1-000630	GRUPO PARALELO 22 SA DE CV	\$0.00	\$0.00	\$5,704.00	\$5,704.00	\$0.00	\$0.00
A	2112-1-000631	FLORES LOPEZ MARCIAL	\$0.00	\$0.00	\$12,122.00	\$12,122.00	\$0.00	\$0.00
A	2112-1-000632	HERNANDEZ TORRES CLAUDIA IVONNE	\$0.00	\$0.00	\$32,830.19	\$32,830.19	\$0.00	\$0.00
A	2112-1-000633	Gutierrez Casas Guadalupe Donaji	\$0.00	\$0.00	\$12,513.80	\$12,513.80	\$0.00	\$0.00
A	2112-1-000634	ZERMEÑO DE LORENZ JESSICA	\$0.00	\$0.00	\$11,600.00	\$11,600.00	\$0.00	\$0.00
A	2112-1-000635	MEX SUI SA DE CV	\$0.00	\$0.00	\$4,911.00	\$4,911.00	\$0.00	\$0.00
A	2112-1-000636	ESCUELA BANCARIA Y COMERCIAL S.C.	\$0.00	\$0.00	\$79,200.00	\$79,200.00	\$0.00	\$0.00
A	2112-1-2111	PAPELERÍA Y CONSUMIBLES DE OFICINA	\$0.00	\$0.00	\$77,807.01	\$77,807.01	\$0.00	\$0.00
A	2112-1-2142	ÚTILES Y EQUIPOS MENORES DE TECNOLOGÍA DE LA INFORMACIÓN Y COMUNICACIONES	\$0.00	\$0.00	\$63,398.85	\$63,398.85	\$0.00	\$0.00
A	2112-1-2151	PUBLICACIONES IMPRESAS	\$0.00	\$0.00	\$1,525.85	\$1,525.85	\$0.00	\$0.00
A	2112-1-2161	MATERIAL DE LIMPIEZA	\$0.00	\$0.00	\$23,033.62	\$23,033.62	\$0.00	\$0.00
A	2112-1-2171	MATERIAL Y ÚTILES DE ENSEÑANZA	\$0.00	\$0.00	\$954.84	\$954.84	\$0.00	\$0.00
A	2112-1-2211	ALIMENTOS PARA EL PERSONAL INSTITUCIONAL	\$0.00	\$0.00	\$1,403,798.68	\$1,403,798.68	\$0.00	\$0.00
A	2112-1-2421	Cemento y productos de concreto	\$0.00	\$0.00	\$1,908.00	\$1,908.00	\$0.00	\$0.00
A	2112-1-2461	MATERIAL ELÉCTRICO Y ELECTRÓNICO	\$0.00	\$0.00	\$16,766.33	\$16,766.33	\$0.00	\$0.00
A	2112-1-2481	MATERIALES COMPLEMENTARIOS	\$0.00	\$0.00	\$3,543.63	\$3,543.63	\$0.00	\$0.00
A	2112-1-2491	OTROS MATERIALES Y ARTÍCULOS DE CONSTRUCCIÓN Y REPARACIÓN	\$0.00	\$0.00	\$7,599.09	\$7,599.09	\$0.00	\$0.00
A	2112-1-2531	MEDICINAS Y PRODUCTOS FARMACÉUTICOS DE USO HUMANO	\$0.00	\$0.00	\$5,192.99	\$5,192.99	\$0.00	\$0.00
A	2112-1-2611	COMBUSTIBLES	\$0.00	\$0.00	\$227,962.27	\$227,962.27	\$0.00	\$0.00
A	2112-1-2711	VESTUARIOS Y UNIFORMES	\$0.00	\$0.00	\$1,544.40	\$1,544.40	\$0.00	\$0.00
A	2112-1-2741	PRODUCTOS TEXTILES	\$0.00	\$0.00	\$2,229.48	\$2,229.48	\$0.00	\$0.00
A	2112-1-2911	HERRAMIENTAS MENORES	\$0.00	\$0.00	\$237.99	\$237.99	\$0.00	\$0.00
A	2112-1-2921	REFACCIONES Y ACCESORIOS MENORES DE EDIFICIOS	\$0.00	\$0.00	\$6,233.06	\$6,233.06	\$0.00	\$0.00
A	2112-1-2931	Refacciones y accesorios menores de edificios y equipo de administración, educacional y recreativo	\$0.00	\$0.00	\$1,788.69	\$1,788.69	\$0.00	\$0.00
A	2112-1-2961	Refacciones y accesorios menores de equipo de transporte	\$0.00	\$0.00	\$5,593.50	\$5,593.50	\$0.00	\$0.00
A	2112-1-2991	Otras refacciones y accesorios menores	\$0.00	\$0.00	\$9,315.46	\$9,315.46	\$0.00	\$0.00



INSTITUTO ELECTORAL DEL ESTADO DE QUERETARO QUERETARO

Balanza de Comprobación del 01/ene./2021 al 31/dic./2021

Cuentas con saldos y movimientos acumulado. (De la cuenta: 1000 a la 6000)

Usr: supervisor
Rep: rptBalanzaComprobacion

Fecha y | 13/ene./2022
hora de Impresión | 12:53 p. m.

Nat.	Cuenta	Nombre de la cuenta	SALDO ANTERIOR		MOVIMIENTOS		SALDO ACTUAL	
			DEUDOR	ACREEDOR	DEUDOR	ACREEDOR	DEUDOR	ACREEDOR
A	2112-1-3111	ENERGÍA ELÉCTRICA	\$0.00	\$0.00	\$7,153.00	\$7,153.00	\$0.00	\$0.00
A	2112-1-3131	AGUA	\$0.00	\$0.00	\$3,927.39	\$3,927.39	\$0.00	\$0.00
A	2112-1-3141	TELEFONÍA TRADICIONAL	\$0.00	\$0.00	\$22,862.97	\$22,862.97	\$0.00	\$0.00
A	2112-1-3151	TELEFONÍA CELULAR	\$0.00	\$0.00	\$2,739.98	\$2,739.98	\$0.00	\$0.00
A	2112-1-3161	SERVICIO DE TELECOMUNICACIÓN Y SATÉLITES	\$0.00	\$0.00	\$2,375.00	\$2,375.00	\$0.00	\$0.00
A	2112-1-3171	SERVICIO DE INTERNET Y REDES	\$0.00	\$0.00	\$9,504.82	\$9,504.82	\$0.00	\$0.00
A	2112-1-3181	SERVICIOS POSTALES Y TELEGRÁFICOS	\$0.00	\$0.00	\$9,482.34	\$9,482.34	\$0.00	\$0.00
A	2112-1-3291	OTROS ARRENDAMIENTOS	\$0.00	\$0.00	\$3,828.00	\$3,828.00	\$0.00	\$0.00
A	2112-1-3331	SERVICIOS DE CONSULTORÍA ADMINISTRATIVA Y CIENTÍFICA	\$0.00	\$0.00	\$1,749.00	\$1,749.00	\$0.00	\$0.00
A	2112-1-3341	SERVICIOS DE CAPACITACIÓN	\$0.00	\$0.00	\$13,388.00	\$13,388.00	\$0.00	\$0.00
A	2112-1-3361	SERVICIOS DE APOYO ADMINISTRATIVO Y SECRETARIAL	\$0.00	\$0.00	\$3,350,694.93	\$3,350,694.93	\$0.00	\$0.00
A	2112-1-3365	SERVICIO DE APOYO ADMINISTRATIVO Y SECRETARIAL	\$0.00	\$0.00	\$16,634,020.88	\$16,634,020.88	\$0.00	\$0.00
A	2112-1-3411	SERVICIOS FINANCIEROS Y BANCARIOS	\$0.00	\$0.00	\$57,881.95	\$57,881.95	\$0.00	\$0.00
A	2112-1-3461	Almacenaje, embalaje y envase	\$0.00	\$0.00	\$1,340.00	\$1,340.00	\$0.00	\$0.00
A	2112-1-3511	CONSERVACIÓN Y MANTENIMIENTO MENOR DE INMUEBLES	\$0.00	\$0.00	\$13,681.53	\$13,681.53	\$0.00	\$0.00
A	2112-1-3521	INSTALACIÓN, REPARACIÓN Y MANTENIMIENTO DE MOBILIARIO Y EQUIPO DE ADMINISTRACIÓN, EDUCACIONAL Y RECREATIVO	\$0.00	\$0.00	\$7,408.80	\$7,408.80	\$0.00	\$0.00
A	2112-1-3531	INSTALACIÓN, REPARACIÓN Y MANTENIMIENTO DE EQUIPO DE CÓMPUTO Y TECNOLOGÍA DE INFORMACIÓN	\$0.00	\$0.00	\$650.01	\$650.01	\$0.00	\$0.00
A	2112-1-3551	REPARACIÓN Y MANTENIMIENTO DE EQUIPO DE TRANSPORTE	\$0.00	\$0.00	\$76,952.36	\$76,952.36	\$0.00	\$0.00
A	2112-1-3571	Instalación, reparación y mantenimiento de maquinaria, otros equipos y herramientas	\$0.00	\$0.00	\$6,319.00	\$6,319.00	\$0.00	\$0.00
A	2112-1-3581	SERVICIOS DE LIMPIEZA Y MANEJO DE DESECHOS	\$0.00	\$0.00	\$11,189.50	\$11,189.50	\$0.00	\$0.00
A	2112-1-3591	SERVICIOS DE JARDINERÍA Y FUMIGACIÓN	\$0.00	\$0.00	\$9,699.28	\$9,699.28	\$0.00	\$0.00
A	2112-1-3711	PASAJES AÉREOS NACIONALES	\$0.00	\$0.00	\$7,253.01	\$7,253.01	\$0.00	\$0.00
A	2112-1-3721	PASAJES TERRESTRES NACIONALES	\$0.00	\$0.00	\$38,426.08	\$38,426.08	\$0.00	\$0.00
A	2112-1-3751	VIÁTICOS EN EL PAÍS	\$0.00	\$0.00	\$335,376.89	\$335,376.89	\$0.00	\$0.00
A	2112-1-3791	OTROS SERVICIOS DE TRASLADO Y HOSPEDAJE	\$0.00	\$0.00	\$249.00	\$249.00	\$0.00	\$0.00
A	2112-1-3821	GASTOS DE ORDEN SOCIAL Y CULTURAL	\$0.00	\$0.00	\$9,145.00	\$9,145.00	\$0.00	\$0.00
A	2112-1-3851	GASTOS DE REPRESENTACIÓN	\$0.00	\$0.00	\$98,021.86	\$98,021.86	\$0.00	\$0.00
A	2112-1-3921	IMPUESTOS Y DERECHOS	\$0.00	\$0.00	\$4,249.00	\$4,249.00	\$0.00	\$0.00
A	2112-1-3923	TENENCIAS Y VERIFICACIONES VEHICULARES	\$0.00	\$0.00	\$43,069.00	\$43,069.00	\$0.00	\$0.00
A	2112-1-3941	Sentencias y resoluciones por autoridad competente	\$0.00	\$0.00	\$85,936.79	\$85,936.79	\$0.00	\$0.00
A	2112-1-3951	PENAS, MULTAS, ACCESORIOS Y ACTUALIZACIONES	\$0.00	\$0.00	\$203,087.55	\$203,087.55	\$0.00	\$0.00
A	2112-2	DEUDAS POR ADQUISICIÓN DE BIENES INMUEBLES, MUEBLES E INTANGIBLES POR PAGAR A CORTO PLAZO	\$0.00	\$7,586.40	\$5,328,140.37	\$5,401,456.73	\$0.00	\$80,902.76
A	2112-2-000003	ÓLVERA GARCÍA MA. DE LOURDES	\$0.00	\$0.00	\$16,667.87	\$16,667.87	\$0.00	\$0.00
A	2112-2-000008	VAQCSA AUTOMÓVILES QUERETANOS S.A. DE C.V.	\$0.00	\$0.00	\$2,335,727.00	\$2,335,727.00	\$0.00	\$0.00
A	2112-2-000024	IC TECNOSISTEMAS, S.A. DE C.V.	\$0.00	\$0.00	\$6,353.32	\$6,353.32	\$0.00	\$0.00
A	2112-2-000112	GONZALEZ BAUTISTA IRAZEMA	\$0.00	\$7,586.40	\$321,130.37	\$313,543.97	\$0.00	\$0.00



INSTITUTO ELECTORAL DEL ESTADO DE QUERETARO QUERETARO

Balanza de Comprobación del 01/ene./2021 al 31/dic./2021

Cuentas con saldos y movimientos acumulado. (De la cuenta: 1000 a la 6000)

Usr: supervisor
Rep: rptBalanzaComprobacion

Fecha y | 13/ene./2022
hora de Impresión | 12:53 p. m.

Nat.	Cuenta	Nombre de la cuenta	SALDO ANTERIOR		MOVIMIENTOS		SALDO ACTUAL	
			DEUDOR	ACREEDOR	DEUDOR	ACREEDOR	DEUDOR	ACREEDOR
A	2112-2-000116	TI-SOLVA, S.A. DE C.V.	\$0.00	\$0.00	\$2,342,351.54	\$2,342,351.54	\$0.00	\$0.00
A	2112-2-000168	SOSA AMENEYRO WENDY	\$0.00	\$0.00	\$8,000.00	\$8,000.00	\$0.00	\$0.00
A	2112-2-000238	LOPEZ PEREZ ENRIQUE	\$0.00	\$0.00	\$80,902.76	\$161,805.52	\$0.00	\$80,902.76
A	2112-2-000245	ASISCOM S.A DE C.V.	\$0.00	\$0.00	\$117,693.60	\$117,693.60	\$0.00	\$0.00
A	2112-2-000395	DISTRIBUIDORA EMPRESARIAL CORREGIDORA SA DE CV	\$0.00	\$0.00	\$7,660.29	\$7,660.29	\$0.00	\$0.00
A	2112-2-000558	ESPECIALIDADES MEDICAS EMQ S.A.S. DE C.V.	\$0.00	\$0.00	\$6,368.40	\$6,368.40	\$0.00	\$0.00
A	2112-2-000571	ROOKO STUDIO S.A. DE C.V.	\$0.00	\$0.00	\$18,420.80	\$18,420.80	\$0.00	\$0.00
A	2112-2-000576	GARCIA MENESES MIGUEL	\$0.00	\$0.00	\$9,730.00	\$9,730.00	\$0.00	\$0.00
A	2112-2-000601	ELIZALDE BRISEÑO JOSE MIGUEL	\$0.00	\$0.00	\$10,208.00	\$10,208.00	\$0.00	\$0.00
A	2112-2-000605	E & M LABELS S.A. DE C.V.	\$0.00	\$0.00	\$9,890.16	\$9,890.16	\$0.00	\$0.00
A	2112-2-000615	SANTANA RESENDIZ VICTOR	\$0.00	\$0.00	\$7,992.40	\$7,992.40	\$0.00	\$0.00
A	2112-2-000633	Gutierrez Casas Guadalupe Donaji	\$0.00	\$0.00	\$71,690.77	\$71,690.77	\$0.00	\$0.00
A	2112-2-5151	EQUIPO DE CÓMPUTO Y DE TECNOLOGÍA DE LA INFORMACIÓN	\$0.00	\$0.00	-\$42,646.91	-\$42,646.91	\$0.00	\$0.00
A	2112-9	OTRAS DEUDAS POR PAGAR A CP	\$0.00	\$1,979,532.66	\$1,980,854.41	\$1,321.75	\$0.00	\$0.00
A	2112-9-000060	DUARTE VALERIO GLORIA LUZ	\$0.00	\$435,095.84	\$435,095.84	\$0.00	\$0.00	\$0.00
A	2112-9-000061	DE SANTIAGO VALENCIA ARTURO ROSENDO	\$0.00	\$800,454.24	\$800,454.24	\$0.00	\$0.00	\$0.00
A	2112-9-000073	AYALA ORTIZ PEDRO GERARDO	\$0.00	\$0.00	\$1,321.75	\$1,321.75	\$0.00	\$0.00
A	2112-9-000078	MORALES VÁZQUEZ ARTURO RAMÓN	\$0.00	\$332,747.55	\$332,747.55	\$0.00	\$0.00	\$0.00
A	2112-9-000530	ESPÍNDOLA MORALES LUIS	\$0.00	\$411,235.03	\$411,235.03	\$0.00	\$0.00	\$0.00
A	2115	TRANSFERENCIAS OTORGADAS POR PAGAR A CORTO PLAZO	\$0.00	\$0.00	\$163,552,969.56	\$163,552,969.56	\$0.00	\$0.00
A	2115-4	TRANSFERENCIAS AL EXTERIOR	\$0.00	\$0.00	\$163,552,969.56	\$163,552,969.56	\$0.00	\$0.00
A	2115-4411	AYUDAS SOCIALES A PERSONAS	\$0.00	\$0.00	\$474,075.00	\$474,075.00	\$0.00	\$0.00
A	2115-4442	AYUDAS SOCIALES A ACTIVIDADES CIENTÍFICAS (PREP)	\$0.00	\$0.00	\$216,500.00	\$216,500.00	\$0.00	\$0.00
A	2115-4443	AYUDAS SOCIALES A CONSEJERÍAS ELECTORALES CDYM (DIETAS)	\$0.00	\$0.00	\$10,519,425.80	\$10,519,425.80	\$0.00	\$0.00
A	2115-4456	AYUDAS SOCIALES A ENTIDADES (FINANCIAMIENTO PÚBLICO A PARTIDOS POLÍTICOS)	\$0.00	\$0.00	\$96,010,475.85	\$96,010,475.85	\$0.00	\$0.00
A	2115-4457	Ayudas sociales a entidades (Financiamiento Público a Partidos Políticos ESP)	\$0.00	\$0.00	\$2,880,314.40	\$2,880,314.40	\$0.00	\$0.00
A	2115-4458	Ayudas sociales a entidades (Financiamiento Público a Partidos Políticos CAMPAÑA)	\$0.00	\$0.00	\$49,893,091.01	\$49,893,091.01	\$0.00	\$0.00
A	2115-4511	PENSIONES	\$0.00	\$0.00	\$2,472,908.51	\$2,472,908.51	\$0.00	\$0.00
A	2115-4521	JUBILACIONES	\$0.00	\$0.00	\$1,086,178.99	\$1,086,178.99	\$0.00	\$0.00
A	2117	RETENCIONES Y CONTRIBUCIONES POR PAGAR A CORTO PLAZO	\$0.00	\$4,724,313.54	\$47,059,032.97	\$46,048,588.76	\$0.00	\$3,713,869.33
A	2117-1	IMPUESTOS POR PAGAR	\$0.00	\$4,724,313.54	\$44,673,458.97	\$43,663,014.76	\$0.00	\$3,713,869.33
A	2117-1-01	I.S.R. RETENCIONES POR SALARIOS	\$0.00	\$2,937,129.50	\$23,651,855.43	\$23,180,986.88	\$0.00	\$2,466,260.95
A	2117-1-02	I.S.R. 10% RETENCIONES DE HONORARIOS	\$0.00	\$9,150.31	\$41,596.00	\$33,327.19	\$0.00	\$881.50
A	2117-1-03	I.S.R. 10% RETENCIONES ARRENDAMIENTOS	\$0.00	\$75,128.92	\$836,443.00	\$786,002.76	\$0.00	\$24,688.68
A	2117-1-04	I.M.S.S.	\$0.00	\$435,195.49	\$7,580,379.23	\$7,403,155.91	\$0.00	\$257,972.17



INSTITUTO ELECTORAL DEL ESTADO DE QUERETARO QUERETARO

Balanza de Comprobación del 01/ene./2021 al 31/dic./2021

Cuentas con saldos y movimientos acumulado. (De la cuenta: 1000 a la 6000)

Usr: supervisor
Rep: rptBalanzaComprobacion

Fecha y hora de Impresión | 13/ene./2022
12:53 p. m.

Nat.	Cuenta	Nombre de la cuenta	SALDO ANTERIOR		MOVIMIENTOS		SALDO ACTUAL	
			DEUDOR	ACREEDOR	DEUDOR	ACREEDOR	DEUDOR	ACREEDOR
A	2117-1-05	2% S.A.R.	\$0.00	\$169,930.65	\$1,462,168.38	\$1,530,418.71	\$0.00	\$238,180.98
A	2117-1-06	CESANTÍA Y VEJEZ	\$0.00	\$362,593.00	\$3,117,347.69	\$2,970,356.23	\$0.00	\$215,601.54
A	2117-1-07	5% INFONAVIT	\$0.00	\$424,826.81	\$3,655,421.60	\$3,572,832.30	\$0.00	\$342,237.51
A	2117-1-08	IMPTOS.S/NÓMINA (I.S.N.2%)	\$0.00	\$216,507.00	\$2,434,035.00	\$2,385,574.00	\$0.00	\$168,046.00
A	2117-1-09	I.S.R. ASIMILADOS A SALARIOS	\$0.00	\$93,851.86	\$1,894,212.64	\$1,800,360.78	\$0.00	\$0.00
A	2117-3	IMPUESTO Y DERECHOS POR PAGAR A CORTO PLAZO	\$0.00	\$0.00	\$2,385,574.00	\$2,385,574.00	\$0.00	\$0.00
A	2117-3981	IMPUESTO SOBRE NÓMINAS (2%)	\$0.00	\$0.00	\$2,385,574.00	\$2,385,574.00	\$0.00	\$0.00
A	2119	OTRAS CUENTAS POR PAGAR A CORTO PLAZO	\$0.00	\$815,212.43	\$33,422,066.47	\$39,054,134.90	\$0.00	\$6,447,280.86
A	2119-1	ACREEDORES NÓMINA	\$0.00	\$314,813.44	\$11,396,923.43	\$11,303,567.87	\$0.00	\$221,457.88
A	2119-1-1	ACREEDORES NÓMINA	\$0.00	\$146,359.84	\$10,076,117.67	\$9,966,366.23	\$0.00	\$36,608.40
A	2119-1-1-01	FALTAS Y RETARDOS DEL PERSONAL DE BASE Y EVENTUAL	\$0.00	\$34,155.44	\$142,590.39	\$126,921.12	\$0.00	\$18,486.17
A	2119-1-1-05	ACREEDORES NÓMINA	\$0.00	\$112,204.40	\$9,924,912.30	\$9,821,194.08	\$0.00	\$8,486.18
A	2119-1-1-07	TAPIA LÓPEZ CARLOS ALBERTO	\$0.00	\$0.00	\$900.00	\$900.00	\$0.00	\$0.00
A	2119-1-1-44	COREA GARCÍA KARLA FABIOLA	\$0.00	\$0.00	\$2,204.00	\$2,204.00	\$0.00	\$0.00
A	2119-1-1-72	VEGA MELGAREJO LUIS DAMIAN	\$0.00	\$0.00	\$493.98	\$493.98	\$0.00	\$0.00
A	2119-1-1-73	RANGEL PEZA ANGELICA	\$0.00	\$0.00	\$0.00	\$9,636.05	\$0.00	\$9,636.05
A	2119-1-1-74	TAPIA TORRES RICARDO	\$0.00	\$0.00	\$754.00	\$754.00	\$0.00	\$0.00
A	2119-1-1-75	HERNANDEZ GARCIA JESSICA NADINE	\$0.00	\$0.00	\$2,639.00	\$2,639.00	\$0.00	\$0.00
A	2119-1-1-76	AGUILAR DAMIAN AURA	\$0.00	\$0.00	\$1,624.00	\$1,624.00	\$0.00	\$0.00
A	2119-1-2	AMORTIZACION POR CREDITO DE INFONAVIT Y OTROS	\$0.00	\$168,453.60	\$1,257,314.61	\$1,231,771.92	\$0.00	\$142,910.91
A	2119-1-2-01	RIOS OVIEDO SERGIO	\$0.00	\$10,882.18	\$87,408.96	\$92,321.29	\$0.00	\$15,794.51
A	2119-1-2-02	AYALA ORTIZ PEDRO GERARDO	\$0.00	\$16,197.68	\$90,588.36	\$90,573.24	\$0.00	\$16,182.56
A	2119-1-2-03	VELAZQUEZ LOPEZ RAQUEL	\$0.00	\$5,425.11	\$22,268.89	\$16,843.78	\$0.00	\$0.00
A	2119-1-2-04	MORALES MARTÍNEZ GEMA NAYELI	\$0.00	\$1,574.38	\$1,574.38	\$0.00	\$0.00	\$0.00
A	2119-1-2-08	PALOMARES MARTÍNEZ MA. LEONARDA	\$0.00	\$641.66	\$641.66	\$0.00	\$0.00	\$0.00
A	2119-1-2-10	ISLAS MATADAMAS RAÚL	\$0.00	\$9,335.00	\$37,339.52	\$28,004.52	\$0.00	\$0.00
A	2119-1-2-13	RIVERA HERNÁNDEZ JUAN	\$0.00	\$2,277.01	\$14,114.36	\$14,153.28	\$0.00	\$2,315.93
A	2119-1-2-22	DEL VAL HOLGUÍN JAÍME OMAR	\$0.00	\$4,181.67	\$25,632.08	\$25,656.36	\$0.00	\$4,205.95
A	2119-1-2-27	LUCAS ROQUE MARIO ALBERTO	\$0.00	\$11,509.57	\$39,557.50	\$28,047.93	\$0.00	\$0.00
A	2119-1-2-48	TAPIA LÓPEZ CARLOS ALBERTO	\$0.00	\$5,608.12	\$33,675.16	\$33,680.62	\$0.00	\$5,613.58
A	2119-1-2-56	MORALES FONCECA SALVADOR	\$0.00	\$0.00	\$1,276.93	\$1,276.93	\$0.00	\$0.00
A	2119-1-2-58	HERNÁNDEZ SÁNCHEZ VICTOR JOSÉ	\$0.00	\$0.00	\$49,345.40	\$49,345.40	\$0.00	\$0.00
A	2119-1-2-63	RAMOS SOTO BERNARDO	\$0.00	\$4,035.49	\$24,218.52	\$24,218.56	\$0.00	\$4,035.53
A	2119-1-2-64	ROJAS GRANADOS CARLOS ABRAHAM	\$0.00	\$30,341.59	\$182,483.56	\$182,488.44	\$0.00	\$30,346.47
A	2119-1-2-65	ARIÁS DÍAZ JANET ALEJANDRA	\$0.00	\$16,915.71	\$101,494.20	\$101,494.20	\$0.00	\$16,915.71
A	2119-1-2-66	SABINO CABELLO NOEMI	\$0.00	\$12,858.70	\$76,362.12	\$76,019.88	\$0.00	\$12,516.46
A	2119-1-2-67	ZAFRA RIVAS BRISEYDA FERNANDA	\$0.00	\$5,302.19	\$32,446.72	\$32,521.42	\$0.00	\$5,376.89
A	2119-1-2-68	OLVERA MORENO KARLA ISABEL	\$0.00	\$3,715.24	\$22,206.48	\$22,164.23	\$0.00	\$3,672.99
A	2119-1-2-69	FAVELA HERRERA CITLALLI	\$0.00	\$4,527.36	\$35,590.33	\$35,492.18	\$0.00	\$4,429.21
A	2119-1-2-70	GUERRA MOLINA DIANA MARISOL	\$0.00	\$2,742.81	\$21,023.02	\$18,635.98	\$0.00	\$355.77
A	2119-1-2-71	RANGEL PEZA ANGELICA	\$0.00	\$4,769.72	\$9,716.27	\$6,785.26	\$0.00	\$1,838.71



INSTITUTO ELECTORAL DEL ESTADO DE QUERETARO QUERETARO

Balanza de Comprobación del 01/ene./2021 al 31/dic./2021

Cuentas con saldos y movimientos acumulado. (De la cuenta: 1000 a la 6000)

Utr: supervisor
Rep: rptBalanzaComprobacion

Fecha y | 13/ene./2022
hora de Impresión | 12:53 p. m.

Nat.	Cuenta	Nombre de la cuenta	SALDO ANTERIOR		MOVIMIENTOS		SALDO ACTUAL	
			DEUDOR	ACREEDOR	DEUDOR	ACREEDOR	DEUDOR	ACREEDOR
A	2119-1-2-72	VELAZQUEZ RIVERA ISRAEL	\$0.00	\$5,987.75	\$66,172.01	\$60,184.26	\$0.00	\$0.00
A	2119-1-2-73	GONZALEZ GONZALEZ JUAN FRANCISCO	\$0.00	\$4,622.94	\$60,343.03	\$66,978.47	\$0.00	\$11,258.38
A	2119-1-2-74	CASTILLO OROZCO CLAUDIA	\$0.00	\$2,101.72	\$8,986.09	\$6,535.08	\$0.00	-\$349.29
A	2119-1-2-75	CASTRO ESTRADA ANDRES	\$0.00	\$500.00	\$721.48	\$221.48	\$0.00	\$0.00
A	2119-1-2-76	CASTILLO URIBE MA PRUDENCIA	\$0.00	\$1,200.00	\$15,414.20	\$14,214.20	\$0.00	\$0.00
A	2119-1-2-77	NUÑEZ RAMIREZ JOSE LUIS	\$0.00	\$1,200.00	\$27,160.96	\$25,960.96	\$0.00	\$0.00
A	2119-1-2-78	MOLINA ALVAREZ DAVID	\$0.00	\$0.00	\$37,654.28	\$41,234.27	\$0.00	\$3,579.99
A	2119-1-2-79	GONZALEZ GONZALEZ ISMAEL	\$0.00	\$0.00	\$5,583.42	\$5,583.42	\$0.00	\$0.00
A	2119-1-2-80	RINCON TORRES RAYMUNDO	\$0.00	\$0.00	\$24,321.41	\$24,321.41	\$0.00	\$0.00
A	2119-1-2-81	LOPEZ NUÑEZ LIDIA AURORA	\$0.00	\$0.00	\$2,637.95	\$2,637.95	\$0.00	\$0.00
A	2119-1-2-82	GOMEZ CERVANTES ROSA MARTHA	\$0.00	\$0.00	\$17,094.91	\$21,916.47	\$0.00	\$4,821.56
A	2119-1-2-83	GALICIA GONZALEZ MARTHA SOLEDAD	\$0.00	\$0.00	\$4,717.54	\$4,717.54	\$0.00	\$0.00
A	2119-1-2-84	DE JESUS MARTINEZ MARIBEL	\$0.00	\$0.00	\$6,737.19	\$6,737.19	\$0.00	\$0.00
A	2119-1-2-85	ESTRADA MORALES DENISSE	\$0.00	\$0.00	\$3,796.27	\$3,796.27	\$0.00	\$0.00
A	2119-1-2-86	DOMINGUEZ FLORES ADRIAN	\$0.00	\$0.00	\$2,157.89	\$2,157.89	\$0.00	\$0.00
A	2119-1-2-87	TELLO RAMIREZ MA CONCEPCION	\$0.00	\$0.00	\$700.00	\$700.00	\$0.00	\$0.00
A	2119-1-2-88	BALDERAS GUDIÑO ELISA	\$0.00	\$0.00	\$6,857.49	\$6,857.49	\$0.00	\$0.00
A	2119-1-2-89	TORRES VARGAS FRANCISCO JAVIER	\$0.00	\$0.00	\$6,179.71	\$6,179.71	\$0.00	\$0.00
A	2119-1-2-90	JIMENEZ LOPEZ GUILLERMO	\$0.00	\$0.00	\$6,079.92	\$6,079.92	\$0.00	\$0.00
A	2119-1-2-91	DIAZ ZACARIAS HECTOR ALEJANDRO	\$0.00	\$0.00	\$2,308.16	\$2,308.16	\$0.00	\$0.00
A	2119-1-2-92	BALDERAS GOMEZ HORACIO	\$0.00	\$0.00	\$7,727.42	\$7,727.42	\$0.00	\$0.00
A	2119-1-2-93	PEREZ PEREZ LIBORIO	\$0.00	\$0.00	\$2,959.49	\$2,959.49	\$0.00	\$0.00
A	2119-1-2-94	BARONA CRUZ MARICELA	\$0.00	\$0.00	\$4,290.48	\$4,290.48	\$0.00	\$0.00
A	2119-1-2-95	HERNANDEZ RINCON RAQUEL	\$0.00	\$0.00	\$3,466.36	\$3,466.36	\$0.00	\$0.00
A	2119-1-2-96	GARCIA VARGAS VERONICA GUADALUPE	\$0.00	\$0.00	\$700.00	\$700.00	\$0.00	\$0.00
A	2119-1-2-97	GONZALEZ TAVERA LUIS ANGEL	\$0.00	\$0.00	\$3,118.91	\$3,118.91	\$0.00	\$0.00
A	2119-1-2-98	HERRERA DE LA TORRE BLANCA JULIA	\$0.00	\$0.00	\$14,090.47	\$14,090.47	\$0.00	\$0.00
A	2119-1-2-99	CARRILLO ROSALES IVAN MANUEL	\$0.00	\$0.00	\$6,373.15	\$6,373.15	\$0.00	\$0.00
A	2119-1-3	AMORTIZACION POR CREDITO DE INFONAVIT Y OTROS	\$0.00	\$0.00	\$63,491.15	\$105,429.72	\$0.00	\$41,938.57
A	2119-1-3-00001	CANO ARANA ANDRES LEONARDO	\$0.00	\$0.00	\$25,156.79	\$41,883.70	\$0.00	\$16,726.91
A	2119-1-3-00002	VILLASEÑOR CAMPOS LORENA	\$0.00	\$0.00	\$9,203.26	\$15,989.02	\$0.00	\$6,785.76
A	2119-1-3-00100	JIMENEZ GARCÍA ALEJANDRO	\$0.00	\$0.00	\$29,131.10	\$47,557.00	\$0.00	\$18,425.90
A	2119-2	ACREEDORES DIVERSOS	\$0.00	\$368,497.14	\$20,668,067.72	\$26,468,034.32	\$0.00	\$6,168,463.74
A	2119-2-01	PARTIDO DE LA REVOLUCIÓN DEMOCRÁTICA (PRD)	\$0.00	\$0.00	\$168,526.53	\$208,530.89	\$0.00	\$40,004.36
A	2119-2-02	PARTIDO MORENA	\$0.00	\$0.00	\$6,427,040.77	\$7,321,915.79	\$0.00	\$894,875.02
A	2119-2-07	PARTIDO REVOLUCIONARIO INSTITUCIONAL	\$0.00	\$0.00	\$2,696,975.74	\$3,065,184.90	\$0.00	\$368,209.16
A	2119-2-08	PARTIDO VERDE ECOLOGISTA DE MÉXICO	\$0.00	\$0.00	\$438,764.28	\$596,613.03	\$0.00	\$157,848.75
A	2119-2-09	PARTIDO MOVIMIENTO CIUDADANO	\$0.00	\$0.00	\$107,779.87	\$147,784.23	\$0.00	\$40,004.36
A	2119-2-12	PARTIDO ACCIÓN NACIONAL	\$0.00	\$0.00	\$3,857,726.85	\$4,478,226.25	\$0.00	\$620,499.40
A	2119-2-13	PARTIDO DEL TRABAJO	\$0.00	\$0.00	\$800,087.30	\$880,096.03	\$0.00	\$80,008.73
A	2119-2-14	PARTIDO QUERETARO INDEPENDIENTE	\$0.00	\$0.00	\$1,726,546.39	\$1,726,546.39	\$0.00	\$0.00



INSTITUTO ELECTORAL DEL ESTADO DE QUERETARO QUERETARO

Balanza de Comprobación del 01/ene./2021 al 31/dic./2021

Cuentas con saldos y movimientos acumulado. (De la cuenta: 1000 a la 6000)

Utr: supervisor
Rep: rptBalanzaComprobacion

Fecha y | 13/ene./2022
hora de Impresión | 12:53 p. m.

Nat.	Cuenta	Nombre de la cuenta	SALDO ANTERIOR		MOVIMIENTOS		SALDO ACTUAL	
			DEUDOR	ACREEDOR	DEUDOR	ACREEDOR	DEUDOR	ACREEDOR
A	2119-2-24	FUERZA SOCIAL POR MÉXICO	\$0.00	\$368,497.14	\$503,795.94	\$135,298.80	\$0.00	\$0.00
A	2119-2-25	PARTIDO QUERETARO INDEPENDIENTE LIQUIDACION	\$0.00	\$0.00	\$280,313.35	\$4,127,314.22	\$0.00	\$3,847,000.87
A	2119-2-26	PARTIDO REDES SOCIALES PROGRESISTAS	\$0.00	\$0.00	\$160,017.46	\$240,026.19	\$0.00	\$80,008.73
A	2119-2-27	PARTIDO FUERZA POR MEXICO RETENCION	\$0.00	\$0.00	\$333,127.26	\$333,127.26	\$0.00	\$0.00
A	2119-2-28	PARTIDO ENCUENTRO SOLIDARIO	\$0.00	\$0.00	\$82,697.32	\$122,701.68	\$0.00	\$40,004.36
A	2119-2-29	PODER EJECUTIVO DEL ESTADO DE QUERETARO	\$0.00	\$0.00	\$3,084,668.66	\$3,084,668.66	\$0.00	\$0.00
A	2119-3	CAJA GONZALO VEGA, S.C. DE A.P.	\$0.00	\$3,346.00	\$634,198.00	\$634,468.40	\$0.00	\$3,616.40
A	2119-3-03	AYALA ORTIZ PEDRO GERARDO	\$0.00	\$0.00	\$77,591.00	\$77,594.00	\$0.00	\$3.00
A	2119-3-07	HINOJOSA MARTÍNEZ OSCAR	\$0.00	\$3.00	\$36,946.00	\$36,946.00	\$0.00	\$3.00
A	2119-3-09	JÍMENEZ GARCÍA ALEJANDRO	\$0.00	\$0.00	\$45,886.00	\$45,886.00	\$0.00	\$0.00
A	2119-3-11	MEJÍA UBALLE ISRAEL	\$0.00	\$0.00	\$75,258.00	\$75,258.00	\$0.00	\$0.00
A	2119-3-12	PALOMARES MARTINEZ MARIA LEONARDA	\$0.00	\$0.00	\$81,930.00	\$81,930.00	\$0.00	\$0.00
A	2119-3-15	RÍOS OVIEDO SERGIO	\$0.00	\$0.00	\$47,452.00	\$47,452.00	\$0.00	\$0.00
A	2119-3-16	TIRADO CECILIANO MA MIRIAN	\$0.00	\$0.00	\$81,930.00	\$81,930.00	\$0.00	\$0.00
A	2119-3-19	VELÁZQUEZ LÓPEZ RAQUEL	\$0.00	\$0.00	\$81,936.00	\$81,936.00	\$0.00	\$0.00
A	2119-3-20	VILLASEÑOR CAMPOS LORENA	\$0.00	\$0.00	\$81,936.00	\$81,936.00	\$0.00	\$0.00
A	2119-3-24	DUARTE VALERIO GLORIA LUZ	\$0.00	\$3,343.00	\$0.00	\$0.00	\$0.00	\$3,343.00
A	2119-3-32	LUCAS ROQUE MARIO ALBERTO	\$0.00	\$0.00	\$12,033.00	\$12,300.40	\$0.00	\$267.40
A	2119-3-34	LÓPEZ GONZÁLEZ MIGUEL SERGIO LEROY	\$0.00	\$0.00	\$995.00	\$995.00	\$0.00	\$0.00
A	2119-3-36	MURILLO RODRIGUEZ OSCAR ULISES	\$0.00	\$0.00	\$10,305.00	\$10,305.00	\$0.00	\$0.00
A	2119-4	ACREEDORES DIVERSOS	\$0.00	\$110,915.85	\$378,897.32	\$268,804.31	\$0.00	\$822.84
A	2119-4-03	TSJ DEL EDO DE QRO SARA ALEGRIA MENDOZA	\$0.00	\$110,915.85	\$176,128.89	\$65,213.04	\$0.00	\$0.00
A	2119-4-04	TSJ DEL EDO DE QRO INDRA MARUT BRAVO MORAN	\$0.00	\$0.00	\$75,420.86	\$75,420.86	\$0.00	\$0.00
A	2119-4-06	TSJ DEL EDO DE QRO MONICA RANGEL PEZA	\$0.00	\$0.00	\$127,347.57	\$127,347.57	\$0.00	\$0.00
A	2119-4-07	TSJ DEL EDO DE QRO. LAURA GUADALUPE LUNA ARTEAGA	\$0.00	\$0.00	\$0.00	\$822.84	\$0.00	\$822.84
A	2119-9	CUENTAS POR PAGAR PARTIDOS POLITICOS SESIONES CONSEJO	\$0.00	\$17,640.00	\$343,980.00	\$379,260.00	\$0.00	\$52,920.00
A	2119-9-06	ARANGO GARCÍA MARTÍN	\$0.00	\$0.00	\$24,255.00	\$24,255.00	\$0.00	\$0.00
A	2119-9-07	ASTUDILLO SUÁREZ RICARDO	\$0.00	\$0.00	\$22,050.00	\$22,050.00	\$0.00	\$0.00
A	2119-9-08	HERRERA MARTÍNEZ MA. CONCEPCIÓN	\$0.00	\$0.00	\$26,460.00	\$26,460.00	\$0.00	\$0.00
A	2119-9-11	ZAFRA URBINA ANGEL CESAR	\$0.00	\$2,205.00	\$37,485.00	\$39,690.00	\$0.00	\$4,410.00
A	2119-9-12	NAVARRETE CERDA VIDAL	\$0.00	\$0.00	\$39,690.00	\$39,690.00	\$0.00	\$0.00
A	2119-9-14	PEARL JUAREZ NORMAN FERNANDO	\$0.00	\$8,820.00	\$0.00	\$0.00	\$0.00	\$8,820.00
A	2119-9-15	RAMIREZ AYALA ANAHI CAROLINA	\$0.00	\$0.00	\$13,230.00	\$13,230.00	\$0.00	\$0.00
A	2119-9-17	MARQUEZ BARRON ABRAHAM	\$0.00	\$2,205.00	\$2,205.00	\$0.00	\$0.00	\$0.00
A	2119-9-18	CAMACHO ESQUIVEL ADOLFO	\$0.00	\$0.00	\$24,255.00	\$24,255.00	\$0.00	\$0.00
A	2119-9-19	SALAZAR MARCHAN JORGE	\$0.00	\$2,205.00	\$0.00	\$2,205.00	\$0.00	\$4,410.00
A	2119-9-20	GUTIERREZ VIEYRA ABRAHAM	\$0.00	\$2,205.00	\$0.00	\$11,025.00	\$0.00	\$13,230.00
A	2119-9-21	ROJAS SORIANO JOEL	\$0.00	\$0.00	\$13,230.00	\$13,230.00	\$0.00	\$0.00
A	2119-9-22	BRAVO GONZALEZ ARTURO	\$0.00	\$0.00	\$35,280.00	\$39,690.00	\$0.00	\$4,410.00
A	2119-9-23	GOMEZ ALVAREZ ABRAHAM KALEB	\$0.00	\$0.00	\$4,410.00	\$8,820.00	\$0.00	\$4,410.00



INSTITUTO ELECTORAL DEL ESTADO DE QUERETARO QUERETARO

Balanza de Comprobación del 01/ene./2021 al 31/dic./2021

Cuentas con saldos y movimientos acumulado. (De la cuenta: 1000 a la 6000)

Usr: supervisor

Rep: rptBalanzaComprobacion

Fecha y 13/ene./2022

hora de Impresión 12:53 p. m.

Nat.	Cuenta	Nombre de la cuenta	SALDO ANTERIOR		MOVIMIENTOS		SALDO ACTUAL	
			DEUDOR	ACREEDOR	DEUDOR	ACREEDOR	DEUDOR	ACREEDOR
A	2119-9-24	ORTIZ CABRERA MARIANA	\$0.00	\$0.00	\$26,460.00	\$26,460.00	\$0.00	\$0.00
A	2119-9-25	PAEZ GONZALEZ EMILIO	\$0.00	\$0.00	\$39,690.00	\$39,690.00	\$0.00	\$0.00
A	2119-9-26	ALCANTARA RAMIREZ GUSTAVO	\$0.00	\$0.00	\$8,820.00	\$8,820.00	\$0.00	\$0.00
A	2119-9-27	DELGADO RODRIGUEZ CARLOS	\$0.00	\$0.00	\$8,820.00	\$8,820.00	\$0.00	\$0.00
A	2119-9-28	JARAMILLO ROSILLO OSCAR	\$0.00	\$0.00	\$0.00	\$4,410.00	\$0.00	\$4,410.00
A	2119-9-29	PULIDO RESENDIZ LUIS ALEJANDRO	\$0.00	\$0.00	\$0.00	\$2,205.00	\$0.00	\$2,205.00
A	2119-9-30	SANCHEZ MORENO OMAR	\$0.00	\$0.00	\$0.00	\$4,410.00	\$0.00	\$4,410.00
A	2119-9-31	ALVARADO ALEGRIA NORBERTO	\$0.00	\$0.00	\$0.00	\$2,205.00	\$0.00	\$2,205.00
A	2119-9-32	FLORES SUAREZ PERLA PATRICIA	\$0.00	\$0.00	\$17,640.00	\$17,640.00	\$0.00	\$0.00
A	3000	HACIENDA PÚBLICA/ PATRIMONIO	\$0.00	\$39,199,023.42	\$245,768.87	\$374,982.78	\$0.00	\$39,328,237.33
A	3100	HACIENDA PÚBLICA/PATRIMONIO CONTRIBUIDO	\$0.00	\$19,812,572.45	\$245,768.87	\$48,762.99	\$0.00	\$19,615,566.57
A	3110	APORTACIONES	\$0.00	\$19,812,572.45	\$245,768.87	\$48,762.99	\$0.00	\$19,615,566.57
A	3110-2	BIENES INMUEBLES E INFRAESTRUCTURA	\$0.00	\$13,771,249.00	\$0.00	\$0.00	\$0.00	\$13,771,249.00
A	3110-2-01	TERRENOS	\$0.00	\$13,771,249.00	\$0.00	\$0.00	\$0.00	\$13,771,249.00
A	3110-3	BIENES MUEBLES	\$0.00	\$6,041,323.45	\$245,768.87	\$48,762.99	\$0.00	\$5,844,317.57
A	3110-3-01	MOBILIARIO Y EQUIPO DE ADMINISTRACIÓN	\$0.00	\$813,265.92	\$178,604.17	\$34,901.58	\$0.00	\$669,563.33
A	3110-3-02	EQUIPO DE TRANSPORTE	\$0.00	\$522,240.00	\$0.00	\$0.00	\$0.00	\$522,240.00
A	3110-3-03	MAQUINARIA, OTROS EQUIPOS Y HERRAMIENTAS	\$0.00	\$4,029,568.78	\$67,164.70	\$9,257.50	\$0.00	\$3,971,661.58
A	3110-3-04	OTROS BIENES MUEBLES	\$0.00	\$676,248.75	\$0.00	\$4,603.91	\$0.00	\$680,852.66
A	3200	HACIENDA PÚBLICA /PATRIMONIO GENERADO	\$0.00	\$19,386,450.97	\$0.00	\$326,219.79	\$0.00	\$19,712,670.76
A	3210	RESULTADOS DEL EJERCICIO (AHORRO/ DESAHORRO)	\$0.00	\$0.00	\$0.00	\$0.00	\$0.00	\$0.00
A	3210-2020	Resultado del Ejercicio Actual 2020	\$0.00	\$0.00	\$0.00	\$0.00	\$0.00	\$0.00
A	3220	RESULTADOS DE EJERCICIOS ANTERIORES	\$0.00	\$3,681,124.28	\$0.00	\$0.00	\$0.00	\$3,681,124.28
A	3220-1	RESULTADOS DE EJERCICIOS ANTERIORES	\$0.00	\$2,244,643.15	\$0.00	\$0.00	\$0.00	\$2,244,643.15
A	3220-2017	RESULTADO DE EJERCICIOS ANTERIORES 2017	\$0.00	\$2,021,703.22	\$0.00	\$0.00	\$0.00	\$2,021,703.22
A	3220-2018	RESULTADO DE EJERCICIOS ANTERIORES 2018	\$0.00	\$4,664,557.21	\$0.00	\$0.00	\$0.00	\$4,664,557.21
A	3220-2019	RESULTADO DE EJERCICIOS ANTERIORES 2019	\$0.00	-\$1,002,453.15	\$0.00	\$0.00	\$0.00	-\$1,002,453.15
A	3220-2020	RESULTADO DE EJERCICIOS ANTERIORES 2020	\$0.00	-\$4,247,326.15	\$0.00	\$0.00	\$0.00	-\$4,247,326.15
A	3230	REVALÚOS	\$0.00	\$14,862,041.00	\$0.00	\$0.00	\$0.00	\$14,862,041.00
A	3231	REVALÚO DE BIENES INMUEBLES	\$0.00	\$14,862,041.00	\$0.00	\$0.00	\$0.00	\$14,862,041.00
A	3231-1	REVALÚO DE BIENES INMUEBLES	\$0.00	\$14,862,041.00	\$0.00	\$0.00	\$0.00	\$14,862,041.00
A	3231-1-1	REVALUO DE BIENES INMUEBLES	\$0.00	\$14,862,041.00	\$0.00	\$0.00	\$0.00	\$14,862,041.00
A	3250	RECTIFICACIONES DE RESULTADOS DE EJERCICIOS ANTERIORES	\$0.00	\$843,285.69	\$0.00	\$326,219.79	\$0.00	\$1,169,505.48
A	3252	CAMBIOS POR ERRORES CONTABLES	\$0.00	\$843,285.69	\$0.00	\$326,219.79	\$0.00	\$1,169,505.48
A	3252-1	CAMBIOS POR ERRORES CONTABLES	\$0.00	\$843,285.69	\$0.00	\$326,219.79	\$0.00	\$1,169,505.48
A	3252-1-01	CAMBIOS RESULTADO DE EJERCICIOS ANTERIORES	\$0.00	\$843,285.69	\$0.00	\$326,219.79	\$0.00	\$1,169,505.48
A	4000	INGRESOS Y OTROS BENEFICIOS	\$0.00	\$0.00	\$0.00	\$446,462,078.07	\$0.00	\$446,462,078.07
A	4100	INGRESOS DE GESTIÓN	\$0.00	\$0.00	\$0.00	\$12,442.10	\$0.00	\$12,442.10
A	4170	INGRESOS POR VENTA DE BIENES Y PRESTACIÓN DE SERVICIOS	\$0.00	\$0.00	\$0.00	\$12,442.10	\$0.00	\$12,442.10



INSTITUTO ELECTORAL DEL ESTADO DE QUERETARO QUERETARO

Balanza de Comprobación del 01/ene./2021 al 31/dic./2021

Cuentas con saldos y movimientos acumulado. (De la cuenta: 1000 a la 6000)

Usr: supervisor
Rep: rptBalanzaComprobacion

Fecha y hora de Impresión | 13/ene./2022
12:53 p. m.

Nat.	Cuenta	Nombre de la cuenta	SALDO ANTERIOR		MOVIMIENTOS		SALDO ACTUAL	
			DEUDOR	ACREEDOR	DEUDOR	ACREEDOR	DEUDOR	ACREEDOR
A	4178	INGRESOS POR VENTA DE BIENES Y PRESTACIÓN DE SERVICIOS DE LOS PODERES LEGISLATIVO Y JUDICIAL, Y DE LOS ÓRGANOS AUTÓNOMOS	\$0.00	\$0.00	\$0.00	\$12,442.10	\$0.00	\$12,442.10
A	4178-01	INGRESOS POR VENTA DE BIENES Y PRESTACIÓN DE SERVICIOS DE LOS PODERES LEGISLATIVO Y JUDICIAL, Y DE LOS ÓRGANOS AUTÓNOMOS	\$0.00	\$0.00	\$0.00	\$12,442.10	\$0.00	\$12,442.10
A	4200	PARTICIPACIONES, APORTACIONES, CONVENIOS, INCENTIVOS DERIVADOS DE LA COLABORACIÓN FISCAL, FONDOS DISTINTOS DE APORTACIONES, TRANSFERENCIAS, ASIGNACIONES, SUBSIDIOS Y SUBVENCIONES, Y PENSIONES Y JUBILACIONES	\$0.00	\$0.00	\$0.00	\$443,974,324.27	\$0.00	\$443,974,324.27
A	4220	TRANSFERENCIAS, ASIGNACIONES, SUBSIDIOS Y SUBVENCIONES, Y PENSIONES Y JUBILACIONES	\$0.00	\$0.00	\$0.00	\$443,974,324.27	\$0.00	\$443,974,324.27
A	4221	TRANSFERENCIAS Y ASIGNACIONES	\$0.00	\$0.00	\$0.00	\$443,974,324.27	\$0.00	\$443,974,324.27
A	4221-01	TRANSFERENCIAS INTERNAS Y ASIGNACIONES AL SECTOR PÚBLICO	\$0.00	\$0.00	\$0.00	\$443,974,324.27	\$0.00	\$443,974,324.27
A	4300	OTROS INGRESOS Y BENEFICIOS	\$0.00	\$0.00	\$0.00	\$2,475,311.70	\$0.00	\$2,475,311.70
A	4310	INGRESOS FINANCIEROS	\$0.00	\$0.00	\$0.00	\$2,450,911.59	\$0.00	\$2,450,911.59
A	4311	INTERESES GANADOS DE TÍTULOS, VALORES Y DEMÁS INSTRUMENTOS FINANCIEROS	\$0.00	\$0.00	\$0.00	\$2,450,911.59	\$0.00	\$2,450,911.59
A	4311-1	INTERESES GANADOS DE VALORES, CRÉDITOS, BONOS Y OTROS	\$0.00	\$0.00	\$0.00	\$2,450,911.59	\$0.00	\$2,450,911.59
A	4311-1-02	BBVA INVERSIÓN 0151055402	\$0.00	\$0.00	\$0.00	\$1,672,644.97	\$0.00	\$1,672,644.97
A	4311-1-03	HSBC CTA. 4013185673	\$0.00	\$0.00	\$0.00	\$207.29	\$0.00	\$207.29
A	4311-1-04	BBVA CTA. 0151055402	\$0.00	\$0.00	\$0.00	\$944.86	\$0.00	\$944.86
A	4311-1-05	BBVA CTA. 0106973140	\$0.00	\$0.00	\$0.00	\$84.80	\$0.00	\$84.80
A	4311-1-07	BANCO DEL BAJIO 0240302490101	\$0.00	\$0.00	\$0.00	\$0.02	\$0.00	\$0.02
A	4311-1-08	BANCO DEL BAJIO 0273185830101	\$0.00	\$0.00	\$0.00	\$39.37	\$0.00	\$39.37
A	4311-1-09	BANCO DEL BAJIO 0302985820101	\$0.00	\$0.00	\$0.00	\$17,253.01	\$0.00	\$17,253.01
A	4311-1-10	BBVA CTA. 0116125301	\$0.00	\$0.00	\$0.00	\$1.42	\$0.00	\$1.42
A	4311-1-11	BANCO DEL BAJIO 0308021770101	\$0.00	\$0.00	\$0.00	\$190,804.59	\$0.00	\$190,804.59
A	4311-1-12	BBVA INVERSIÓN 01161285301	\$0.00	\$0.00	\$0.00	\$508,901.49	\$0.00	\$508,901.49
A	4311-1-13	BANCO DEL BAJIO 0202158930102	\$0.00	\$0.00	\$0.00	\$60,029.77	\$0.00	\$60,029.77
A	4390	OTROS INGRESOS Y BENEFICIOS VARIOS	\$0.00	\$0.00	\$0.00	\$24,400.11	\$0.00	\$24,400.11
A	4399	OTROS INGRESOS Y BENEFICIOS VARIOS	\$0.00	\$0.00	\$0.00	\$24,400.11	\$0.00	\$24,400.11
A	4399-1	OTROS INGRESOS Y BENEFICIOS VARIOS	\$0.00	\$0.00	\$0.00	\$24,400.11	\$0.00	\$24,400.11
A	4399-1-02	OTROS INGRESOS Y BENEFICIOS VARIOS(INGRESOS VARIOS)	\$0.00	\$0.00	\$0.00	\$24,400.11	\$0.00	\$24,400.11
D	5000	GASTOS Y OTRAS PÉRDIDAS	\$0.00	\$0.00	\$414,970,080.03	\$1,542,312.13	\$413,427,767.90	\$0.00
D	5100	GASTOS DE FUNCIONAMIENTO	\$0.00	\$0.00	\$249,601,552.77	\$1,542,312.13	\$248,059,240.64	\$0.00
D	5110	SERVICIOS PERSONALES	\$0.00	\$0.00	\$136,349,078.98	\$0.00	\$136,349,078.98	\$0.00
D	5111	REMUNERACIONES AL PERSONAL DE CARÁCTER PERMANENTE	\$0.00	\$0.00	\$29,864,940.73	\$0.00	\$29,864,940.73	\$0.00
D	5111-1132	Sueldos al personal de base	\$0.00	\$0.00	\$29,295,794.34	\$0.00	\$29,295,794.34	\$0.00



INSTITUTO ELECTORAL DEL ESTADO DE QUERETARO QUERETARO

Balanza de Comprobación del 01/ene./2021 al 31/dic./2021

Cuentas con saldos y movimientos acumulado. (De la cuenta: 1000 a la 6000)

Usr: supervisor

Rep: rptBalanzaComprobacion

Fecha y 13/ene./2022

hora de Impresión 12:53 p. m.

Nat.	Cuenta	Nombre de la cuenta	SALDO ANTERIOR		MOVIMIENTOS		SALDO ACTUAL	
			DEUDOR	ACREEDOR	DEUDOR	ACREEDOR	DEUDOR	ACREEDOR
D	5111-1133	Ajuste Calendario	\$0.00	\$0.00	\$569,146.39	\$0.00	\$569,146.39	\$0.00
D	5112	REMUNERACIONES AL PERSONAL DE CARÁCTER TRANSITORIO	\$0.00	\$0.00	\$43,641,002.05	\$0.00	\$43,641,002.05	\$0.00
D	5112-1211	Honorarios asimilables a salarios	\$0.00	\$0.00	\$9,725,247.67	\$0.00	\$9,725,247.67	\$0.00
D	5112-1221	Sueldo base al personal eventual	\$0.00	\$0.00	\$33,890,088.38	\$0.00	\$33,890,088.38	\$0.00
D	5112-1231	Retribuciones por servicios de carácter social	\$0.00	\$0.00	\$25,666.00	\$0.00	\$25,666.00	\$0.00
D	5113	REMUNERACIONES ADICIONALES Y ESPECIALES	\$0.00	\$0.00	\$16,835,189.28	\$0.00	\$16,835,189.28	\$0.00
D	5113-1311	Prima quinquenal	\$0.00	\$0.00	\$541,775.04	\$0.00	\$541,775.04	\$0.00
D	5113-1321	Prestaciones de fin de año en efectivo	\$0.00	\$0.00	\$7,275,134.08	\$0.00	\$7,275,134.08	\$0.00
D	5113-1322	Prima vacacional	\$0.00	\$0.00	\$1,925,270.41	\$0.00	\$1,925,270.41	\$0.00
D	5113-1323	Prima sabatina y dominical	\$0.00	\$0.00	\$6,339,179.02	\$0.00	\$6,339,179.02	\$0.00
D	5113-1325	Vacaciones	\$0.00	\$0.00	\$753,830.73	\$0.00	\$753,830.73	\$0.00
D	5114	SEGURIDAD SOCIAL	\$0.00	\$0.00	\$12,869,399.01	\$0.00	\$12,869,399.01	\$0.00
D	5114-1412	Aportaciones al IMSS	\$0.00	\$0.00	\$5,520,445.66	\$0.00	\$5,520,445.66	\$0.00
D	5114-1415	Cesantía y Vejez	\$0.00	\$0.00	\$1,995,016.42	\$0.00	\$1,995,016.42	\$0.00
D	5114-1422	Cuotas al INFONAVIT	\$0.00	\$0.00	\$3,570,067.52	\$0.00	\$3,570,067.52	\$0.00
D	5114-1431	Sistema de ahorro para el retiro	\$0.00	\$0.00	\$1,668,137.81	\$0.00	\$1,668,137.81	\$0.00
D	5114-1442	Aportaciones para seguros	\$0.00	\$0.00	\$115,731.60	\$0.00	\$115,731.60	\$0.00
D	5115	OTRAS PRESTACIONES SOCIALES Y ECONÓMICAS	\$0.00	\$0.00	\$32,898,848.91	\$0.00	\$32,898,848.91	\$0.00
D	5115-1521	Indemnizaciones	\$0.00	\$0.00	\$17,077,276.64	\$0.00	\$17,077,276.64	\$0.00
D	5115-1541	Despensa Quincenal	\$0.00	\$0.00	\$3,986,047.97	\$0.00	\$3,986,047.97	\$0.00
D	5115-1551	Apoyo escolar	\$0.00	\$0.00	\$138,803.87	\$0.00	\$138,803.87	\$0.00
D	5115-1591	Días de descanso obligatorio	\$0.00	\$0.00	\$2,248,159.64	\$0.00	\$2,248,159.64	\$0.00
D	5115-1593	Reconocimiento por trabajos extraordinarios	\$0.00	\$0.00	\$1,860,911.19	\$0.00	\$1,860,911.19	\$0.00
D	5115-1595	Apoyo especial anual	\$0.00	\$0.00	\$299,118.99	\$0.00	\$299,118.99	\$0.00
D	5115-1596	Despensa Anual	\$0.00	\$0.00	\$842,777.23	\$0.00	\$842,777.23	\$0.00
D	5115-1597	Despensa Especial	\$0.00	\$0.00	\$355,731.69	\$0.00	\$355,731.69	\$0.00
D	5115-1598	Subsidio ISR	\$0.00	\$0.00	\$6,090,021.69	\$0.00	\$6,090,021.69	\$0.00
D	5116	PAGO DE ESTIMULOS DE LOS SERVIDORES PÚBLICOS	\$0.00	\$0.00	\$239,699.00	\$0.00	\$239,699.00	\$0.00
D	5116-1713	Estímulos por años de servicios	\$0.00	\$0.00	\$239,699.00	\$0.00	\$239,699.00	\$0.00
D	5120	MATERIALES Y SUMINISTROS	\$0.00	\$0.00	\$24,449,605.35	\$0.00	\$24,449,605.35	\$0.00
D	5121	MATERIALES DE ADMINISTRACIÓN, EMISIÓN DE DOCUMENTOS Y ARTÍCULOS OFICIALES	\$0.00	\$0.00	\$13,818,860.79	\$0.00	\$13,818,860.79	\$0.00
D	5121-2111	Materiales, útiles y equipos menores de oficina	\$0.00	\$0.00	\$1,348,938.90	\$0.00	\$1,348,938.90	\$0.00
D	5121-2114	Urnas y paquetes electorales	\$0.00	\$0.00	\$8,757,766.84	\$0.00	\$8,757,766.84	\$0.00
D	5121-2121	Materiales y útiles de impresión y reproducción	\$0.00	\$0.00	\$1,042.84	\$0.00	\$1,042.84	\$0.00
D	5121-2142	Materiales, útiles y equipos menores de tecnologías de la información y comunicaciones (artículos para bienes informáticos)	\$0.00	\$0.00	\$2,739,204.13	\$0.00	\$2,739,204.13	\$0.00
D	5121-2151	Material impreso e información digital	\$0.00	\$0.00	\$388,893.71	\$0.00	\$388,893.71	\$0.00
D	5121-2154	Periódicos y suscripciones	\$0.00	\$0.00	\$32,440.00	\$0.00	\$32,440.00	\$0.00
D	5121-2161	Material de limpieza	\$0.00	\$0.00	\$533,687.63	\$0.00	\$533,687.63	\$0.00



INSTITUTO ELECTORAL DEL ESTADO DE QUERETARO QUERETARO

Balanza de Comprobación del 01/ene./2021 al 31/dic./2021

Cuentas con saldos y movimientos acumulado. (De la cuenta: 1000 a la 6000)

Usr: supervisor

Rep: rptBalanzaComprobacion

Fecha y 13/ene./2022

hora de Impresión 12:53 p. m.

Nat.	Cuenta	Nombre de la cuenta	SALDO ANTERIOR		MOVIMIENTOS		SALDO ACTUAL	
			DEUDOR	ACREEDOR	DEUDOR	ACREEDOR	DEUDOR	ACREEDOR
D	5121-2171	Material y útiles de enseñanza	\$0.00	\$0.00	\$16,886.74	\$0.00	\$16,886.74	\$0.00
D	5122	ALIMENTOS Y UTENSILIOS	\$0.00	\$0.00	\$3,392,929.28	\$0.00	\$3,392,929.28	\$0.00
D	5122-2211	Productos alimenticios para personas	\$0.00	\$0.00	\$3,392,929.28	\$0.00	\$3,392,929.28	\$0.00
D	5124	MATERIALES Y ARTÍCULOS DE CONSTRUCCIÓN Y DE REPARACIÓN	\$0.00	\$0.00	\$418,226.85	\$0.00	\$418,226.85	\$0.00
D	5124-2421	Cemento y productos de concreto	\$0.00	\$0.00	\$1,908.00	\$0.00	\$1,908.00	\$0.00
D	5124-2461	Material eléctrico y electrónico	\$0.00	\$0.00	\$281,674.30	\$0.00	\$281,674.30	\$0.00
D	5124-2481	Materiales complementarios	\$0.00	\$0.00	\$123,043.07	\$0.00	\$123,043.07	\$0.00
D	5124-2491	Otros materiales y artículos de construcción y reparación	\$0.00	\$0.00	\$11,601.48	\$0.00	\$11,601.48	\$0.00
D	5125	PRODUCTOS QUÍMICOS, FARMACÉUTICOS Y DE LABORATORIO	\$0.00	\$0.00	\$865,982.82	\$0.00	\$865,982.82	\$0.00
D	5125-2531	Medicinas y productos farmacéuticos de uso humano	\$0.00	\$0.00	\$865,982.82	\$0.00	\$865,982.82	\$0.00
D	5126	COMBUSTIBLES, LUBRICANTES Y ADITIVOS	\$0.00	\$0.00	\$1,653,798.50	\$0.00	\$1,653,798.50	\$0.00
D	5126-2611	Combustibles	\$0.00	\$0.00	\$1,653,798.50	\$0.00	\$1,653,798.50	\$0.00
D	5127	VESTUARIO, BLANCOS, PRENDAS DE PROTECCIÓN Y ARTÍCULOS DEPORTIVOS	\$0.00	\$0.00	\$863,881.17	\$0.00	\$863,881.17	\$0.00
D	5127-2711	Vestuarios y uniformes	\$0.00	\$0.00	\$849,964.69	\$0.00	\$849,964.69	\$0.00
D	5127-2721	Prendas de seguridad y protección personal	\$0.00	\$0.00	\$644.96	\$0.00	\$644.96	\$0.00
D	5127-2741	Productos textiles	\$0.00	\$0.00	\$13,271.52	\$0.00	\$13,271.52	\$0.00
D	5129	HERRAMIENTAS, REFACCIONES Y ACCESORIOS MENORES	\$0.00	\$0.00	\$3,435,925.94	\$0.00	\$3,435,925.94	\$0.00
D	5129-2911	Herramientas menores	\$0.00	\$0.00	\$237.99	\$0.00	\$237.99	\$0.00
D	5129-2921	Refacciones y accesorios menores de edificios	\$0.00	\$0.00	\$35,563.13	\$0.00	\$35,563.13	\$0.00
D	5129-2931	Refacciones y accesorios menores de edificios y equipo de administración, educacional y recreativo	\$0.00	\$0.00	\$362,298.13	\$0.00	\$362,298.13	\$0.00
D	5129-2941	Refacciones y accesorios menores para equipo de cómputo y tecnologías de la información	\$0.00	\$0.00	\$417,447.95	\$0.00	\$417,447.95	\$0.00
D	5129-2961	Refacciones y accesorios menores de equipo de transporte	\$0.00	\$0.00	\$5,593.50	\$0.00	\$5,593.50	\$0.00
D	5129-2991	Otras refacciones y accesorios menores	\$0.00	\$0.00	\$2,614,785.24	\$0.00	\$2,614,785.24	\$0.00
D	5130	SERVICIOS GENERALES	\$0.00	\$0.00	\$88,802,868.44	\$1,542,312.13	\$87,260,556.31	\$0.00
D	5131	SERVICIOS BÁSICOS	\$0.00	\$0.00	\$4,124,698.41	\$0.00	\$4,124,698.41	\$0.00
D	5131-3111	Energía eléctrica	\$0.00	\$0.00	\$420,941.00	\$0.00	\$420,941.00	\$0.00
D	5131-3131	Agua	\$0.00	\$0.00	\$206,098.47	\$0.00	\$206,098.47	\$0.00
D	5131-3141	Telefonía tradicional	\$0.00	\$0.00	\$1,387,607.79	\$0.00	\$1,387,607.79	\$0.00
D	5131-3151	Telefonía celular	\$0.00	\$0.00	\$624,290.93	\$0.00	\$624,290.93	\$0.00
D	5131-3161	Servicio de telecomunicación y satélites	\$0.00	\$0.00	\$20,040.28	\$0.00	\$20,040.28	\$0.00
D	5131-3171	Servicio de internet y redes	\$0.00	\$0.00	\$1,400,169.65	\$0.00	\$1,400,169.65	\$0.00
D	5131-3181	Servicios postales y telegráficos	\$0.00	\$0.00	\$65,550.29	\$0.00	\$65,550.29	\$0.00
D	5132	SERVICIOS DE ARRENDAMIENTO	\$0.00	\$0.00	\$20,252,178.68	\$0.00	\$20,252,178.68	\$0.00
D	5132-3221	Arrendamiento de edificios	\$0.00	\$0.00	\$10,161,433.15	\$0.00	\$10,161,433.15	\$0.00
D	5132-3231	Arrendamiento de mobiliario y equipo de administración, educacional y recreativo	\$0.00	\$0.00	\$2,288,207.52	\$0.00	\$2,288,207.52	\$0.00
D	5132-3251	Arrendamiento de equipo de transporte	\$0.00	\$0.00	\$5,126,719.11	\$0.00	\$5,126,719.11	\$0.00



INSTITUTO ELECTORAL DEL ESTADO DE QUERETARO QUERETARO

Balanza de Comprobación del 01/ene./2021 al 31/dic./2021

Cuentas con saldos y movimientos acumulado. (De la cuenta: 1000 a la 6000)

Utr: supervisor
Rep: rptBalanzaComprobacion

Fecha y | 13/ene./2022
hora de Impresión | 12:53 p. m.

Nat.	Cuenta	Nombre de la cuenta	SALDO ANTERIOR		MOVIMIENTOS		SALDO ACTUAL	
			DEUDOR	ACREEDOR	DEUDOR	ACREEDOR	DEUDOR	ACREEDOR
D	5132-3291	Otros arrendamientos	\$0.00	\$0.00	\$2,675,818.90	\$0.00	\$2,675,818.90	\$0.00
D	5133	SERVICIOS PROFESIONALES, CIENTÍFICOS Y TÉCNICOS Y OTROS SERVICIOS	\$0.00	\$0.00	\$53,506,281.50	\$1,542,312.13	\$51,963,969.37	\$0.00
D	5133-3311	Servicios legales, de contabilidad, auditoría y relacionados	\$0.00	\$0.00	\$1,063,241.01	\$0.00	\$1,063,241.01	\$0.00
D	5133-3331	Servicios de consultoría administrativa y científica	\$0.00	\$0.00	\$39,985.00	\$0.00	\$39,985.00	\$0.00
D	5133-3341	Servicios de capacitación	\$0.00	\$0.00	\$188,083.10	\$0.00	\$188,083.10	\$0.00
D	5133-3361	Servicios de apoyo administrativo, traducción, fotocopiado e impresión	\$0.00	\$0.00	\$4,151,246.83	\$0.00	\$4,151,246.83	\$0.00
D	5133-3363	Servicios de elaboración e impresión de documentos	\$0.00	\$0.00	\$22,230,177.86	\$0.00	\$22,230,177.86	\$0.00
D	5133-3364	Manuales y cuadernos de ejercicios para funcionarios de casilla y otra documentación	\$0.00	\$0.00	\$4,797,006.00	\$0.00	\$4,797,006.00	\$0.00
D	5133-3365	Servicio de apoyo administrativo y secretarial	\$0.00	\$0.00	\$17,129,350.08	\$1,542,312.13	\$15,587,037.95	\$0.00
D	5133-3381	Servicios de vigilancia	\$0.00	\$0.00	\$717,023.07	\$0.00	\$717,023.07	\$0.00
D	5133-3391	Servicios profesionales, científicos y técnicos integrales	\$0.00	\$0.00	\$3,190,168.55	\$0.00	\$3,190,168.55	\$0.00
D	5134	SERVICIOS FINANCIEROS, BANCARIOS Y COMERCIALES	\$0.00	\$0.00	\$730,887.32	\$0.00	\$730,887.32	\$0.00
D	5134-3411	Servicios financieros y bancarios	\$0.00	\$0.00	\$57,881.95	\$0.00	\$57,881.95	\$0.00
D	5134-3441	Seguros de responsabilidad patrimonial y fianzas	\$0.00	\$0.00	\$38,164.00	\$0.00	\$38,164.00	\$0.00
D	5134-3451	Seguro de bienes patrimoniales	\$0.00	\$0.00	\$381,433.37	\$0.00	\$381,433.37	\$0.00
D	5134-3461	Almacenaje, embalaje y envase	\$0.00	\$0.00	\$1,340.00	\$0.00	\$1,340.00	\$0.00
D	5134-3471	Fletes y maniobras	\$0.00	\$0.00	\$252,068.00	\$0.00	\$252,068.00	\$0.00
D	5135	SERVICIOS DE INSTALACIÓN, REPARACIÓN, MANTENIMIENTO Y CONSERVACIÓN	\$0.00	\$0.00	\$3,275,774.64	\$0.00	\$3,275,774.64	\$0.00
D	5135-3511	Conservación y mantenimiento menor de inmuebles	\$0.00	\$0.00	\$2,124,788.31	\$0.00	\$2,124,788.31	\$0.00
D	5135-3521	Instalación, reparación y mantenimiento de mobiliario y equipo de administración, educacional y recreativo	\$0.00	\$0.00	\$22,836.80	\$0.00	\$22,836.80	\$0.00
D	5135-3531	Instalación, reparación y mantenimiento de equipo de cómputo y tecnología de información	\$0.00	\$0.00	\$32,812.22	\$0.00	\$32,812.22	\$0.00
D	5135-3551	Reparación y mantenimiento de equipo de transporte	\$0.00	\$0.00	\$399,105.80	\$0.00	\$399,105.80	\$0.00
D	5135-3571	Instalación, reparación y mantenimiento de maquinaria, otros equipos y herramientas	\$0.00	\$0.00	\$12,119.00	\$0.00	\$12,119.00	\$0.00
D	5135-3581	Servicios de limpieza y manejo de desechos	\$0.00	\$0.00	\$600,799.63	\$0.00	\$600,799.63	\$0.00
D	5135-3591	Servicios de jardinería y fumigación	\$0.00	\$0.00	\$83,312.88	\$0.00	\$83,312.88	\$0.00
D	5136	SERVICIOS DE COMUNICACIÓN SOCIAL Y PUBLICIDAD	\$0.00	\$0.00	\$3,098,216.68	\$0.00	\$3,098,216.68	\$0.00
D	5136-3611	Difusión por radio, televisión y otros medios de mensajes sobre programas y actividades gubernamentales	\$0.00	\$0.00	\$2,019,599.44	\$0.00	\$2,019,599.44	\$0.00
D	5136-3613	Difusión de programas y actividades gubernamentales en publicaciones impresas (Avisos oficiales)	\$0.00	\$0.00	\$152,803.24	\$0.00	\$152,803.24	\$0.00
D	5136-3614	Difusión de programas y actividades gubernamentales a través de radio	\$0.00	\$0.00	\$4,872.00	\$0.00	\$4,872.00	\$0.00
D	5136-3615	Difusión de programas y actividades gubernamentales a través de televisión	\$0.00	\$0.00	\$227,842.00	\$0.00	\$227,842.00	\$0.00
D	5136-3651	Servicios para la industria filmica, del sonido y del video	\$0.00	\$0.00	\$4,640.00	\$0.00	\$4,640.00	\$0.00



INSTITUTO ELECTORAL DEL ESTADO DE QUERETARO QUERETARO

Balanza de Comprobación del 01/ene./2021 al 31/dic./2021

Cuentas con saldos y movimientos acumulado. (De la cuenta: 1000 a la 6000)

Fecha y | 13/ene./2022

hora de Impresión | 12:53 p. m.

Utr: supervisor
Rep: rptBalanzaComprobacion

Nat.	Cuenta	Nombre de la cuenta	SALDO ANTERIOR		MOVIMIENTOS		SALDO ACTUAL	
			DEUDOR	ACREEDOR	DEUDOR	ACREEDOR	DEUDOR	ACREEDOR
D	5136-3661	Servicio de creación y difusión de contenido exclusivamente a través de internet	\$0.00	\$0.00	\$688,460.00	\$0.00	\$688,460.00	\$0.00
D	5137	SERVICIOS DE TRASLADO Y VIÁTICOS	\$0.00	\$0.00	\$555,658.07	\$0.00	\$555,658.07	\$0.00
D	5137-3711	Pasajes aéreos nacionales	\$0.00	\$0.00	\$7,253.01	\$0.00	\$7,253.01	\$0.00
D	5137-3721	Pasajes terrestres nacionales	\$0.00	\$0.00	\$61,226.10	\$0.00	\$61,226.10	\$0.00
D	5137-3751	Viáticos en el país	\$0.00	\$0.00	\$486,929.96	\$0.00	\$486,929.96	\$0.00
D	5137-3791	OTROS SERVICIOS DE TRASLADO Y HOSPEDAJE	\$0.00	\$0.00	\$249.00	\$0.00	\$249.00	\$0.00
D	5138	SERVICIOS OFICIALES	\$0.00	\$0.00	\$526,463.80	\$0.00	\$526,463.80	\$0.00
D	5138-3821	Gastos de orden social y cultural	\$0.00	\$0.00	\$32,925.00	\$0.00	\$32,925.00	\$0.00
D	5138-3851	Gastos de representación	\$0.00	\$0.00	\$493,538.80	\$0.00	\$493,538.80	\$0.00
D	5139	OTROS SERVICIOS GENERALES	\$0.00	\$0.00	\$2,732,709.34	\$0.00	\$2,732,709.34	\$0.00
D	5139-3921	Impuestos y derechos	\$0.00	\$0.00	\$4,249.00	\$0.00	\$4,249.00	\$0.00
D	5139-3922	Gastos judiciales y notariales	\$0.00	\$0.00	\$5,568.00	\$0.00	\$5,568.00	\$0.00
D	5139-3923	Tenencias y verificaciones vehiculares	\$0.00	\$0.00	\$43,069.00	\$0.00	\$43,069.00	\$0.00
D	5139-3941	Sentencias y resoluciones por autoridad competente	\$0.00	\$0.00	\$85,936.79	\$0.00	\$85,936.79	\$0.00
D	5139-3951	Penas, multas, accesorios y actualizaciones	\$0.00	\$0.00	\$203,087.55	\$0.00	\$203,087.55	\$0.00
D	5139-3961	Otros gastos por responsabilidades	\$0.00	\$0.00	\$5,225.00	\$0.00	\$5,225.00	\$0.00
D	5139-3981	Impuesto sobre nóminas (2%)	\$0.00	\$0.00	\$2,385,574.00	\$0.00	\$2,385,574.00	\$0.00
D	5200	TRANSFERENCIAS, ASIGNACIONES, SUBSIDIOS Y OTRAS AYUDAS	\$0.00	\$0.00	\$163,472,960.83	\$0.00	\$163,472,960.83	\$0.00
D	5240	AYUDAS SOCIALES	\$0.00	\$0.00	\$159,913,873.33	\$0.00	\$159,913,873.33	\$0.00
D	5241	AYUDAS SOCIALES A PERSONAS	\$0.00	\$0.00	\$474,075.00	\$0.00	\$474,075.00	\$0.00
D	5241-4411	Ayudas sociales a personas	\$0.00	\$0.00	\$474,075.00	\$0.00	\$474,075.00	\$0.00
D	5243	AYUDAS SOCIALES A INSTITUCIONES	\$0.00	\$0.00	\$159,439,798.33	\$0.00	\$159,439,798.33	\$0.00
D	5243-4442	AYUDAS SOCIALES A ACTIVIDADES CIENTÍFICAS (PREP)	\$0.00	\$0.00	\$216,500.00	\$0.00	\$216,500.00	\$0.00
D	5243-4443	AYUDAS SOCIALES A CONSEJERÍAS ELECTORALES CDYM (DIETAS)	\$0.00	\$0.00	\$10,519,425.80	\$0.00	\$10,519,425.80	\$0.00
D	5243-4456	Ayudas sociales a entidades (Financiamiento Público a Partidos Políticos ORD)	\$0.00	\$0.00	\$96,010,475.85	\$0.00	\$96,010,475.85	\$0.00
D	5243-4457	Ayudas sociales a entidades (Financiamiento Público a Partidos Políticos ESP)	\$0.00	\$0.00	\$2,880,314.40	\$0.00	\$2,880,314.40	\$0.00
D	5243-4458	Ayudas sociales a entidades (Financiamiento Público a Partidos Políticos CAMPAÑA)	\$0.00	\$0.00	\$49,813,082.28	\$0.00	\$49,813,082.28	\$0.00
D	5250	PENSIONES Y JUBILACIONES	\$0.00	\$0.00	\$3,559,087.50	\$0.00	\$3,559,087.50	\$0.00
D	5251	PENSIONES	\$0.00	\$0.00	\$2,472,908.51	\$0.00	\$2,472,908.51	\$0.00
D	5251-4511	Pensiones	\$0.00	\$0.00	\$2,472,908.51	\$0.00	\$2,472,908.51	\$0.00
D	5252	JUBILACIONES	\$0.00	\$0.00	\$1,086,178.99	\$0.00	\$1,086,178.99	\$0.00
D	5252-4521	JUBILACIONES	\$0.00	\$0.00	\$1,086,178.99	\$0.00	\$1,086,178.99	\$0.00
D	5500	OTROS GASTOS Y PÉRDIDAS EXTRAORDINARIAS	\$0.00	\$0.00	\$1,895,566.43	\$0.00	\$1,895,566.43	\$0.00
D	5510	ESTIMACIONES, DEPRECIACIONES, DETERIOROS, OBSOLESCENCIA Y AMORTIZACIONES	\$0.00	\$0.00	\$1,895,566.43	\$0.00	\$1,895,566.43	\$0.00
D	5515	DEPRECIACIÓN DE BIENES MUEBLES	\$0.00	\$0.00	\$1,844,687.70	\$0.00	\$1,844,687.70	\$0.00



INSTITUTO ELECTORAL DEL ESTADO DE QUERETARO QUERETARO

Balanza de Comprobación del 01/ene./2021 al 31/dic./2021

Cuentas con saldos y movimientos acumulado. (De la cuenta: 1000 a la 6000)

Usr: supervisor
Rep: rptBalanzaComprobacion

Fecha y hora de Impresión | 13/ene./2022
12:53 p. m.

Nat.	Cuenta	Nombre de la cuenta	SALDO ANTERIOR		MOVIMIENTOS		SALDO ACTUAL	
			DEUDOR	ACREEDOR	DEUDOR	ACREEDOR	DEUDOR	ACREEDOR
D	5515-1	DEPRECIACIÓN DE MOBILIARIO Y EQUIPO DE ADMINISTRACIÓN	\$0.00	\$0.00	\$1,009,736.27	\$0.00	\$1,009,736.27	\$0.00
D	5515-1-01	DEPRECIACIÓN DE MOBILIARIO Y EQUIPO DE ADMINISTRACIÓN	\$0.00	\$0.00	\$1,009,736.27	\$0.00	\$1,009,736.27	\$0.00
D	5515-2	DEPRECIACIÓN MOBILIARIO Y EQUIPO EDUCACIONAL Y RECREATIVO	\$0.00	\$0.00	\$87,717.89	\$0.00	\$87,717.89	\$0.00
D	5515-2-01	DEPRECIACIÓN MOBILIARIO Y EQUIPO EDUCACIONAL Y RECREATIVO	\$0.00	\$0.00	\$87,717.89	\$0.00	\$87,717.89	\$0.00
D	5515-4	DEPRECIACIÓN DE EQUIPO DE TRANSPORTE	\$0.00	\$0.00	\$719,431.83	\$0.00	\$719,431.83	\$0.00
D	5515-4-01	DEPRECIACIÓN DE EQUIPO DE TRANSPORTE	\$0.00	\$0.00	\$719,431.83	\$0.00	\$719,431.83	\$0.00
D	5515-6	DEPRECIACIÓN DE MAQUINARIA, OTROS EQUIPOS Y HERRAMIENTAS	\$0.00	\$0.00	\$27,801.71	\$0.00	\$27,801.71	\$0.00
D	5515-6-01	DEPRECIACIÓN DE MAQUINARIA, OTROS EQUIPOS Y HERRAMIENTAS	\$0.00	\$0.00	\$27,801.71	\$0.00	\$27,801.71	\$0.00
D	5517	AMORTIZACIÓN DE ACTIVOS INTANGIBLES	\$0.00	\$0.00	\$50,878.73	\$0.00	\$50,878.73	\$0.00
D	5517-2	AMORTIZACIÓN DE SOFTWARE	\$0.00	\$0.00	\$50,878.73	\$0.00	\$50,878.73	\$0.00
D	5517-2-01	AMORTIZACIÓN DE SOFTWARE	\$0.00	\$0.00	\$50,878.73	\$0.00	\$50,878.73	\$0.00
Sumas =>			\$53,200,080.87	\$53,200,080.87	\$2,918,382,238.88	\$2,918,382,238.88	\$504,524,620.83	\$504,524,620.83