



INSTITUTO ELECTORAL DEL ESTADO DE QUERETARO

QUERETARO

Estado de Situación Financiera

Al 31/mar./2022

(Cifras en Pesos)

Ufr: SUPERVISOR
Rep: rptEstadoSituacionFinanciera

Fecha y hora de Impresión: 12/abr./2022
05:08 p. m.

ACTIVO	CONCEPTO	2022	2021	PASIVO	CONCEPTO	2022	2021
ACTIVO CIRCULANTE				PASIVO CIRCULANTE			
EFFECTIVO Y EQUIVALENTES		\$39,844,749.17	\$42,427,458.06	CUENTAS POR PAGAR A CORTO PLAZO		\$11,397,908.98	\$10,448,403.32
DERECHOS A RECIBIR EFFECTIVO O EQUIVALENTES		\$89,215.87	\$68,071.87	DOCUMENTOS POR PAGAR A CORTO PLAZO		\$0.00	\$0.00
DERECHOS A RECIBIR BIENES O SERVICIOS		\$0.00	\$0.00	PORCIÓN A CORTO PLAZO DE LA DEUDA PÚBLICA A LARGO		\$0.00	\$0.00
INVENTARIOS		\$0.00	\$0.00	TÍTULOS Y VALORES A CORTO PLAZO		\$0.00	\$0.00
ALMACENES		\$0.00	\$0.00	PASIVOS DIFERIDOS A CORTO PLAZO		\$0.00	\$0.00
ESTIMACIÓN POR PERDIDA O DETERIORO DE ACTIVOS		\$0.00	\$0.00	FONDOS Y BIENES DE TERCEROS EN GARANTÍA Y/O		\$0.00	\$0.00
OTROS ACTIVOS CIRCULANTES		\$0.00	\$0.00	PROVISIONES A CORTO PLAZO		\$0.00	\$0.00
Total de Activos Circulantes		\$39,933,965.04	\$42,495,529.93	OTROS PASIVOS A CORTO PLAZO		\$0.00	\$0.00
				Total de Pasivos Circulantes		\$11,397,908.98	\$10,448,403.32
ACTIVO NO CIRCULANTE				PASIVO NO CIRCULANTE			
INVERSIONES FINANCIERAS A LARGO PLAZO		\$0.00	\$0.00	CUENTAS POR PAGAR A LARGO PLAZO		\$0.00	\$0.00
DERECHOS A RECIBIR EFFECTIVO O EQUIVALENTES A		\$0.00	\$0.00	DOCUMENTOS POR PAGAR A LARGO PLAZO		\$0.00	\$0.00
BIENES INMUEBLES, INFRAESTRUCTURA Y		\$30,991,223.00	\$28,633,290.00	DEUDA PÚBLICA A LARGO PLAZO		\$0.00	\$0.00
BIENES MUEBLES		\$19,645,450.16	\$19,645,450.16	PASIVOS DIFERIDOS A LARGO PLAZO		\$0.00	\$0.00
ACTIVOS INTANGIBLES		\$324,776.68	\$309,697.84	FONDOS Y BIENES DE TERCEROS EN GARANTÍA Y/O		\$0.00	\$0.00
DEPRECIACIÓN, DETERIORO Y AMORTIZACIÓN ACUMULADA		-\$8,285,902.11	-\$8,285,902.11	PROVISIONES A LARGO PLAZO		\$0.00	\$0.00
ACTIVOS DIFERIDOS		\$12,885.00	\$12,885.00	Total de Pasivos No Circulantes		\$0.00	\$0.00
ESTIMACIÓN POR PERDIDA O DETERIORO DE ACTIVOS NO		\$0.00	\$0.00				
OTROS ACTIVOS NO CIRCULANTES		\$0.00	\$0.00				
Total de Activos No Circulantes		\$42,648,432.73	\$40,315,420.89	Total del Pasivo		\$11,397,908.98	\$10,448,403.32
Total del Activo		\$82,582,397.77	\$82,810,950.82	HACIENDA PÚBLICA/ PATRIMONIO			
				HACIENDA PÚBLICA/PATRIMONIO CONTRIBUIDO		\$19,615,566.57	\$19,615,566.57
				APORTACIONES		\$19,615,566.57	\$19,615,566.57
				DONACIONES DE CAPITAL		\$0.00	\$0.00
				ACTUALIZACIÓN DE LA HACIENDA PÚBLICA/PATRIMONIO		\$0.00	\$0.00
				HACIENDA PÚBLICA /PATRIMONIO GENERADO		\$51,568,922.22	\$52,746,980.93
				RESULTADOS DEL EJERCICIO (AHORRO/ DESAHORRO)		-\$3,495,742.71	\$33,034,310.17
				RESULTADOS DE EJERCICIOS ANTERIORES		\$36,715,494.45	\$3,681,124.28
				REVALUOS		\$17,179,974.00	\$14,862,041.00
				RESERVAS		\$0.00	\$0.00



INSTITUTO ELECTORAL DEL ESTADO DE QUERETARO

Estado de Situación Financiera

Al 31/mar./2022
(Cifras en Pesos)

Usr: SUPERVISOR
Rep: rptEstadoSituacionFinanciera

Fecha y hora de Impresión | 12/abr./2022
05:08 p. m.

CONCEPTO	2022	2021	CONCEPTO	2022	2021
RECTIFICACIONES DE RESULTADOS DE EJERCICIOS	\$1,169,256.48			\$1,169,256.48	
EXCESO O INSUFICIENCIA EN LA ACTUALIZACIÓN DE LA RESULTADO POR POSICION MONETARIA	\$0.00			\$0.00	\$0.00
RESULTADO POR TENENCIA DE ACTIVOS NO MONETARIOS	\$0.00			\$0.00	\$0.00
Total Hacienda Pública/Patrimonio	\$71,184,488.79		Total Hacienda Pública/Patrimonio	\$71,184,488.79	\$72,362,547.50
Total del Pasivo y Hacienda Pública/Patrimonio	\$82,582,397.77		Total del Pasivo y Hacienda Pública/Patrimonio	\$82,582,397.77	\$82,810,950.82



Usr: SUPERVISOR
Rep: rptEstadoSituacionFinanciera

INSTITUTO ELECTORAL DEL ESTADO DE QUERETARO

Estado de Situación Financiera

Al 31/mar./2022
(Cifras en Pesos)

Fecha y hora de Impresión | 12abr./2022 | 05:08 p. m.

CONCEPTO	2022	2021	CONCEPTO	2022	2021
CUENTAS DE ORDEN CONTABLES			CONTRATO DE COMODATO POR BIENES	\$0.00	\$0.00
VALORES			CUENTAS DERIVADAS DE PROVISIONES CONTABLES	\$0.00	\$0.00
VALORES EN CUSTODIA	\$0.00	\$0.00	PROVISION CONTABLE POR PASIVO LABORAL	\$31,445,930.60	\$31,445,930.60
CUSTODIA DE VALORES	\$0.00	\$0.00	PASIVO LABORAL PROVISION CONTABLE	\$31,445,930.60	\$31,445,930.60
INSTRUMENTOS DE CRÉDITO PRESTADOS A FORMADORES	\$0.00	\$0.00			
PRESTAMO DE INSTRUMENTOS DE CRÉDITO A	\$0.00	\$0.00			
INSTRUMENTOS DE CRÉDITO RECIBIDOS EN GARANTÍA DE	\$0.00	\$0.00			
GARANTÍA DE CRÉDITOS RECIBIDOS DE LOS FORMADORES	\$0.00	\$0.00			
EMISION DE OBLIGACIONES	\$0.00	\$0.00			
AUTORIZACION PARA LA EMISION DE BONOS, TÍTULOS Y	\$0.00	\$0.00			
AUTORIZACION PARA LA EMISION DE BONOS, TÍTULOS Y	\$0.00	\$0.00			
EMISIONES AUTORIZADAS DE LA DEUDA PÚBLICA INTERNA	\$0.00	\$0.00			
SUSCRIPCION DE CONTRATOS DE PRESTAMOS Y OTRAS	\$0.00	\$0.00			
SUSCRIPCION DE CONTRATOS DE PRESTAMOS Y OTRAS	\$0.00	\$0.00			
CONTRATOS DE PRESTAMOS Y OTRAS OBLIGACIONES DE	\$0.00	\$0.00			
AVALES Y GARANTIAS	\$0.00	\$0.00			
AVALES AUTORIZADOS	\$0.00	\$0.00			
AVALES FIRMADOS	\$0.00	\$0.00			
FIANZAS Y GARANTIAS RECIBIDAS POR DEUDAS A COBRAR	\$0.00	\$0.00			
FIANZAS Y GARANTIAS RECIBIDAS	\$0.00	\$0.00			
FIANZAS OTORGADAS PARA RESPALDAR OBLIGACIONES NO	\$0.00	\$0.00			
FIANZAS OTORGADAS DEL GOBIERNO PARA RESPALDAR	\$0.00	\$0.00			
JUICIOS	\$0.00	\$0.00			
DEMANDAS JUDICIAL EN PROCESO DE RESOLUCION	\$0.00	\$0.00			
RESOLUCION DE DEMANDAS EN PROCESO JUDICIAL	\$0.00	\$0.00			
INVERSION MEDIANTE PROYECTOS PARA PRESTACION DE	\$0.00	\$0.00			
CONTRATOS PARA INVERSION MEDIANTE PROYECTOS	\$0.00	\$0.00			
INVERSION PUBLICA CONTRATADA MEDIANTE PROYECTOS	\$0.00	\$0.00			
BIENES EN CONCESIONADOS O EN COMODATO	\$0.00	\$0.00			
BIENES BAJO CONTRATO EN CONCESION	\$0.00	\$0.00			
CONTRATO DE CONCESION POR BIENES	\$0.00	\$0.00			
BIENES BAJO CONTRATO EN COMODATO	\$0.00	\$0.00			



INSTITUTO ELECTORAL DEL ESTADO DE QUERETARO

QUERETARO

Estado de Situación Financiera

Al 31/mar./2022

(Cifras en Pesos)

Usu: SUPERVISOR
Rep: rptEstadoSituacionFinanciera

Fecha y hora de Impresión | 12/abr./2022 05:08 p. m.

CONCEPTO	2022	2021
CUENTAS DE ORDEN PRESUPUESTARIAS		
LEY DE INGRESOS		
LEY DE INGRESOS ESTIMADA	\$164,643,774.00	\$445,046,794.00
LEY DE INGRESOS POR EJECUTAR	\$126,350,774.00	\$0.00
MODIFICACIONES A LA LEY DE INGRESOS ESTIMADA	\$427,055.70	\$1,415,284.07
LEY DE INGRESOS DEVENGADA	\$38,720,055.70	\$446,462,078.07
LEY DE INGRESOS RECAUDADA	\$38,720,055.70	\$446,462,078.07
PRESUPUESTO DE EGRESOS		
PRESUPUESTO DE EGRESOS APROBADO	\$164,643,774.00	\$445,046,794.00
PRESUPUESTO DE EGRESOS POR EJERCER	\$150,673,997.10	\$30,998,177.17
MODIFICACIONES AL PRESUPUESTO DE EGRESOS	\$32,485,315.02	\$3,864,220.76
PRESUPUESTO DE EGRESOS COMPROMETIDO	\$46,455,091.92	\$417,912,837.59
PRESUPUESTO DE EGRESOS DEVENGADO	\$42,230,877.25	\$416,852,755.44
PRESUPUESTO DE EGRESOS EJERCIDO	\$41,905,823.37	\$416,852,755.44
PRESUPUESTO DE EGRESOS PAGADO	\$41,905,823.37	\$416,852,755.44

"Bajo protesta de decir verdad declaramos que los Estados Financieros, y sus notas, son razonablemente correctos y son responsabilidad del emisor"

Mtro. Carlos Alejandro Pérez Espíndola
Secretario Ejecutivo

C.P. Oscar Torres Rodríguez
Coordinador Administrativo



INSTITUTO ELECTORAL DEL ESTADO DE QUERETARO

Estado de Actividades

Del 01/ene./2022 al 31/mar./2022

(Cifras en Pesos)

Usr: SUPERVISOR
Rep: rptEstadoActividades

Fecha y hora de Impresión: 12/abr./2022 05:11 p. m.

Concepto	2022	2021
INGRESOS Y OTROS BENEFICIOS		
INGRESOS DE GESTIÓN	\$2,911.56	\$12,442.10
IMPUESTOS	\$0.00	\$0.00
CUOTAS Y APORTACIONES DE SEGURIDAD SOCIAL	\$0.00	\$0.00
CONTRIBUCIONES DE MEJORAS	\$0.00	\$0.00
DERECHOS	\$0.00	\$0.00
PRODUCTOS	\$0.00	\$0.00
APROVECHAMIENTOS	\$0.00	\$0.00
INGRESOS POR VENTA DE BIENES Y PRESTACIÓN DE SERVICIOS	\$2,911.56	\$12,442.10
PARTICIPACIONES, APORTACIONES, CONVENIOS, INCENTIVOS DERIVADOS DE LA COLABORACION FISCAL, FONDOS DISTINTOS DE APORTACIONES, TRANSFERENCIAS, ASIGNACIONES, SUBSIDIOS Y SUBVENCIONES, Y PENSIONES Y JUBILACIONES	\$38,293,000.00	\$443,974,324.27
PARTICIPACIONES, APORTACIONES, CONVENIOS, INCENTIVOS DERIVADOS DE LA COLABORACION FISCAL Y FONDOS DISTINTOS DE APORTACIONES	\$0.00	\$0.00
TRANSFERENCIAS, ASIGNACIONES, SUBSIDIOS Y SUBVENCIONES, Y PENSIONES Y JUBILACIONES	\$38,293,000.00	\$443,974,324.27
OTROS INGRESOS Y BENEFICIOS	\$424,144.14	\$2,475,311.70
INGRESOS FINANCIEROS	\$282,976.86	\$2,450,911.59
INCREMENTO POR VARIACION DE INVENTARIOS	\$0.00	\$0.00
DISMINUCIÓN DEL EXCESO DE ESTIMACIONES POR PÉRDIDA O DETERIORO U OBSOLESCENCIA	\$0.00	\$0.00
DISMINUCIÓN DEL EXCESO DE PROVISIONES	\$0.00	\$0.00
OTROS INGRESOS Y BENEFICIOS VARIOS	\$141,167.28	\$24,400.11
Total de Ingresos y Otros Beneficios	\$38,720,055.70	\$446,462,078.07
GASTOS Y OTRAS PÉRDIDAS		
GASTOS DE FUNCIONAMIENTO	\$14,827,583.79	\$248,059,240.64
SERVICIOS PERSONALES	\$11,577,725.98	\$136,349,078.98
MATERIALES Y SUMINISTROS	\$458,589.48	\$24,449,605.35
SERVICIOS GENERALES	\$2,791,268.33	\$87,260,556.31
TRANSFERENCIAS, ASIGNACIONES, SUBSIDIOS Y OTRAS AYUDAS	\$27,388,214.62	\$163,472,960.83
TRANSFERENCIAS INTERNAS Y ASIGNACIONES AL SECTOR PÚBLICO	\$0.00	\$0.00
TRANSFERENCIAS AL RESTO DEL SECTOR PÚBLICO	\$0.00	\$0.00
SUBSIDIOS Y SUBVENCIONES	\$0.00	\$0.00
AYUDAS SOCIALES	\$26,551,024.84	\$159,913,873.33
PENSIONES Y JUBILACIONES	\$837,189.78	\$3,559,087.50
TRANSFERENCIAS A FIDEICOMISOS, MANDATOS Y CONTRATOS ANALOGOS	\$0.00	\$0.00
TRANSFERENCIAS A LA SEGURIDAD SOCIAL	\$0.00	\$0.00



INSTITUTO ELECTORAL DEL ESTADO DE QUERETARO QUERETARO

Estado de Actividades
Del 01/ene./2022 al 31/mar./2022
(Cifras en Pesos)

Utr: SUPERVISOR
Rep: rptEstadoActividades

Fecha y hora de Impresión 12/abr./2022 05:11 p. m.

Concepto	2022	2021
DONATIVO	\$0.00	\$0.00
TRANSFERENCIAS AL EXTERIOR	\$0.00	\$0.00
PARTICIPACIONES Y APORTACIONES	\$0.00	\$0.00
PARTICIPACIONES	\$0.00	\$0.00
APORTACIONES	\$0.00	\$0.00
CONVENIOS	\$0.00	\$0.00
INTERESES, COMISIONES Y OTROS GASTOS DE LA DEUDA PÚBLICA	\$0.00	\$0.00
INTERESES DE LA DEUDA PÚBLICA	\$0.00	\$0.00
COMISIONES DE LA DEUDA PÚBLICA	\$0.00	\$0.00
GASTOS DE LA DEUDA PÚBLICA	\$0.00	\$0.00
COSTO POR COBERTURAS	\$0.00	\$0.00
APOYOS FINANCIEROS	\$0.00	\$0.00
OTROS GASTOS Y PERDIDAS EXTRAORDINARIAS	\$0.00	\$1,895,566.43
ESTIMACIONES, DEPRECIACIONES, DETERIORS, OBSOLESCENCIA Y AMORTIZACIONES	\$0.00	\$1,895,566.43
PROVISIONES	\$0.00	\$0.00
DISMINUCION DE INVENTARIOS	\$0.00	\$0.00
AUMENTO POR INSUFICIENCIA DE ESTIMACIONES POR PÉRDIDA O DETERIORO U OBSOLESCENCIA	\$0.00	\$0.00
AUMENTO POR INSUFICIENCIA DE PROVISIONES	\$0.00	\$0.00
OTROS GASTOS	\$0.00	\$0.00
INVERSION PÚBLICA	\$0.00	\$0.00
INVERSIÓN PÚBLICA NO CAPITALIZABLE	\$0.00	\$0.00
Total de Gastos y otras Pérdidas	\$42,215,798.41	\$413,427,767.90
Resultado del Ejercicio (Ahorro/Desahorro)	-\$3,495,742.71	\$33,034,310.17



INSTITUTO ELECTORAL DEL ESTADO DE QUERETARO QUERETARO

Utr: SUPERVISOR
Rep: rptEstadoActividades

Estado de Actividades
Del 01/ene./2022 al 31/mar./2022
(Cifras en Pesos)

Fecha y hora de Impresión | 12/abr./2022
05:11 p. m.

Concepto	2022	2021
----------	------	------

"Bajo protesta de decir verdad declaramos que los Estados Financieros y sus notas, son razonablemente correctos y son responsabilidad del emisor".

Mtro. Carlos Alejandro Pérez Espindola
Secretario Ejecutivo

C. P. Oscar Torres Rodríguez
Coordinador Administrativo



INSTITUTO ELECTORAL DEL ESTADO DE QUERRETARO

Estado de Variación en la Hacienda Pública

Del 01/ene/2022 Al 31/mar./2022

(Cifras en Pesos)

Usr: SUPERVISOR
Rep: rptEstadoVariacionHacienda

Fecha y hora de Impresión 12/abr./2022 05:11 p. m.

Concepto	Hacienda Pública/ Patrimonio Contribuido	Hacienda Pública/ Patrimonio Generado De Ejercicios Anteriores	Hacienda Pública/ Patrimonio Generado Del Ejercicio	Exceso o Insuficiencia en la Actualización de la Hacienda Pública / Patrimonio	Total
HACIENDA PÚBLICA/PATRIMONIO CONTRIBUIDO NETO DE 2021	\$19,615,566.57	\$0.00	\$0.00	\$0.00	\$19,615,566.57
APORTACIONES	\$19,615,566.57	\$0.00	\$0.00	\$0.00	\$19,615,566.57
DONACIONES DE CAPITAL	\$0.00	\$0.00	\$0.00	\$0.00	\$0.00
ACTUALIZACIÓN DE LA HACIENDA PÚBLICA/PATRIMONIO	\$0.00	\$0.00	\$0.00	\$0.00	\$0.00
HACIENDA PÚBLICA /PATRIMONIO GENERADO NETO DE 2021	\$0.00	\$19,712,670.76	\$33,034,310.17	\$0.00	\$52,746,980.93
RESULTADOS DEL EJERCICIO (AHORRO/ DESAHORRO)	\$0.00	\$0.00	\$33,034,310.17	\$0.00	\$33,034,310.17
RESULTADOS DE EJERCICIOS ANTERIORES	\$0.00	\$3,681,124.28	\$0.00	\$0.00	\$3,681,124.28
REVALUOS	\$0.00	\$14,862,041.00	\$0.00	\$0.00	\$14,862,041.00
RESERVAS	\$0.00	\$0.00	\$0.00	\$0.00	\$0.00
RECTIFICACIONES DE RESULTADOS DE EJERCICIOS ANTERIORES	\$0.00	\$1,169,505.48	\$0.00	\$0.00	\$1,169,505.48
EXCESO O INSUFICIENCIA EN LA ACTUALIZACIÓN DE LA HACIENDA PÚBLICA/ PATRIMONIO NETO DE 2021	\$0.00	\$0.00	\$0.00	\$0.00	\$0.00
RESULTADO POR POSICIÓN MONETARIA	\$0.00	\$0.00	\$0.00	\$0.00	\$0.00
RESULTADO POR TENENCIA DE ACTIVOS NO MONETARIOS	\$0.00	\$0.00	\$0.00	\$0.00	\$0.00
HACIENDA PÚBLICA / PATRIMONIO NETO FINAL DE 2021	\$19,615,566.57	\$19,712,670.76	\$33,034,310.17	\$0.00	\$72,362,547.50
CAMBIOS EN LA HACIENDA PÚBLICA/PATRIMONIO CONTRIBUIDO NETO DE 2022	\$0.00	\$0.00	\$0.00	\$0.00	\$0.00
AORTACIONES	\$0.00	\$0.00	\$0.00	\$0.00	\$0.00
DONACIONES DE CAPITAL	\$0.00	\$0.00	\$0.00	\$0.00	\$0.00
ACTUALIZACIÓN DE LA HACIENDA PÚBLICA/PATRIMONIO	\$0.00	\$0.00	\$0.00	\$0.00	\$0.00
VARIACIONES DE LA HACIENDA PÚBLICA / PATRIMONIO GENERADO NETO DE 2022	\$0.00	\$33,034,310.17	-\$34,212,368.88	\$0.00	-\$1,178,058.71
RESULTADOS DEL EJERCICIO (AHORRO/ DESAHORRO)	\$0.00	\$0.00	-\$3,495,742.71	\$0.00	-\$3,495,742.71
RESULTADOS DE EJERCICIOS ANTERIORES	\$0.00	\$33,034,310.17	-\$33,034,310.17	\$0.00	\$0.00
REVALUOS	\$0.00	\$0.00	\$2,317,933.00	\$0.00	\$2,317,933.00
RESERVAS	\$0.00	\$0.00	\$0.00	\$0.00	\$0.00
RECTIFICACIONES DE RESULTADOS DE EJERCICIOS ANTERIORES	\$0.00	\$0.00	-\$249.00	\$0.00	-\$249.00
CAMBIOS EN EL EXCESO O INSUFICIENCIA EN LA ACTUALIZACIÓN DE LA HACIENDA PÚBLICA/ PATRIMONIO NETO DE 2022	\$0.00	\$0.00	\$0.00	\$0.00	\$0.00
RESULTADO POR POSICION MONETARIA	\$0.00	\$0.00	\$0.00	\$0.00	\$0.00
RESULTADO POR TENENCIA DE ACTIVOS NO MONETARIOS	\$0.00	\$0.00	\$0.00	\$0.00	\$0.00
HACIENDA PÚBLICA / PATRIMONIO NETO FINAL DE 2022	\$19,615,566.57	\$52,746,980.93	-\$1,178,058.71	\$0.00	\$71,184,488.79



INSTITUTO ELECTORAL DEL ESTADO DE QUERETARO

Estado de Variación en la Hacienda Pública

Del 01/ene/2022 Al 31/mar./2022

(Cifras en Pesos)

Usr: SUPERVISOR
Rep: rptEstadoVariacionHacienda

Fecha y hora de Impresión 12/abr./2022 05:11 p. m.

Concepto	Hacienda Pública/ Patrimonio Contribuido	Hacienda Pública/ Patrimonio Generado De Ejercicios Anteriores	Hacienda Pública/ Patrimonio Generado Del Ejercicio	Exceso o Insuficiencia en la Actualización de la Hacienda Pública / Patrimonio	Total
----------	--	---	--	--	-------

"Bajo protesta de decir verdad declaramos que los Estados Financieros y sus notas, son razonablemente correctos y son responsabilidad del emisor".

Mtro. Carlos Alejandro Pérez Espindola
Secretario Ejecutivo

C.P. Oscar Torres Rodríguez
Coordinador Administrativo

INSTITUTO ELECTORAL DEL ESTADO DE QUERETARO

QUERETARO

Estado de Cambios en la Situación Financiera

Del 01/ene./2022 Al 31/mar./2022

(Cifras en Pesos)

Utr: SUPERVISOR

Rep: rptEstadoCambiosSituacionFinanciera

Fecha y hora de Impresión 12/abr./2022 05:21 p. m.

Concepto	Origen	Aplicación
ACTIVO		
ACTIVO CIRCULANTE	\$2,582,708.89	\$2,354,155.84
EFFECTIVO Y EQUIVALENTES	\$2,582,708.89	\$21,144.00
DERECHOS A RECIBIR EFFECTIVO O EQUIVALENTES	\$0.00	\$0.00
DERECHOS A RECIBIR BIENES O SERVICIOS	\$0.00	\$21,144.00
INVENTARIOS	\$0.00	\$0.00
ALMACENES	\$0.00	\$0.00
ESTIMACIÓN POR PERDIDA O DETERIORO DE ACTIVOS CIRCULANTES	\$0.00	\$0.00
OTROS ACTIVOS CIRCULANTES	\$0.00	\$0.00
ACTIVO NO CIRCULANTE	\$0.00	\$2,333,011.84
INVERSIONES FINANCIERAS A LARGO PLAZO	\$0.00	\$0.00
DERECHOS A RECIBIR EFFECTIVO O EQUIVALENTES A LARGO PLAZO	\$0.00	\$0.00
BIENES INMUEBLES, INFRAESTRUCTURA Y CONSTRUCCIONES EN PROCESO	\$0.00	\$2,317,933.00
BIENES MUEBLES	\$0.00	\$0.00
ACTIVOS INTANGIBLES	\$0.00	\$15,078.84
DEPRECIACIÓN, DETERIORO Y AMORTIZACIÓN ACUMULADA DE BIENES	\$0.00	\$0.00
ACTIVOS DIFERIDOS	\$0.00	\$0.00
ESTIMACIÓN POR PERDIDA O DETERIORO DE ACTIVOS NO CIRCULANTES	\$0.00	\$0.00
OTROS ACTIVOS NO CIRCULANTES	\$0.00	\$0.00
PASIVO	\$949,505.66	\$0.00
PASIVO CIRCULANTE	\$949,505.66	\$0.00
CUENTAS POR PAGAR A CORTO PLAZO	\$949,505.66	\$0.00
DOCUMENTOS POR PAGAR A CORTO PLAZO	\$0.00	\$0.00
PORCIÓN A CORTO PLAZO DE LA DEUDA PÚBLICA A LARGO PLAZO	\$0.00	\$0.00
TÍTULOS Y VALORES A CORTO PLAZO	\$0.00	\$0.00
PASIVOS DIFERIDOS A CORTO PLAZO	\$0.00	\$0.00
FONDOS Y BIENES DE TERCEROS EN GARANTÍA Y/O ADMINISTRACIÓN A CORTO PLAZO	\$0.00	\$0.00
PROVISIONES A CORTO PLAZO	\$0.00	\$0.00
OTROS PASIVOS A CORTO PLAZO	\$0.00	\$0.00
PASIVO NO CIRCULANTE	\$0.00	\$0.00
CUENTAS POR PAGAR A LARGO PLAZO	\$0.00	\$0.00
DOCUMENTOS POR PAGAR A LARGO PLAZO	\$0.00	\$0.00
DEUDA PÚBLICA A LARGO PLAZO	\$0.00	\$0.00
PASIVOS DIFERIDOS A LARGO PLAZO	\$0.00	\$0.00
FONDOS Y BIENES DE TERCEROS EN GARANTÍA Y/O ADMINISTRACIÓN A LARGO PLAZO	\$0.00	\$0.00
PROVISIONES A LARGO PLAZO	\$0.00	\$0.00
HACIENDA PÚBLICA/ PATRIMONIO	\$35,352,243.17	\$36,530,301.88



INSTITUTO ELECTORAL DEL ESTADO DE QUERETARO

Estado de Cambios en la Situación Financiera

Del 01/ene./2022 Al 31/mar./2022


(Cifras en Pesos)


Usr: SUPERVISOR
Rep: rptEstadoCambiosSituacionFinanciera

Fecha y hora de Impresión | 12/abr./2022 | 05:21 p. m.

Concepto	Origen	Aplicación
HACIENDA PUBLICA/PATRIMONIO CONTRIBUIDO	\$0.00	\$0.00
APORTACIONES	\$0.00	\$0.00
DONACIONES DE CAPITAL	\$0.00	\$0.00
ACTUALIZACIÓN DE LA HACIENDA PUBLICA/PATRIMONIO	\$0.00	\$0.00
HACIENDA PUBLICA /PATRIMONIO GENERADO	\$35,352,243.17	\$36,530,301.88
RESULTADOS DEL EJERCICIO (AHORRO/ DESAHORRO)	\$0.00	\$36,530,052.88
RESULTADOS DE EJERCICIOS ANTERIORES	\$33,034,310.17	\$0.00
REVALÚOS	\$2,317,933.00	\$0.00
RESERVAS	\$0.00	\$0.00
RECTIFICACIONES DE RESULTADOS DE EJERCICIOS ANTERIORES	\$0.00	\$249.00
EXCESO O INSUFICIENCIA EN LA ACTUALIZACIÓN DE LA HACIENDA PUBLICA/ PATRIMONIO	\$0.00	\$0.00
RESULTADO POR POSICIÓN MONETARIA	\$0.00	\$0.00
RESULTADO POR TENENCIA DE ACTIVOS NO MONETARIOS	\$0.00	\$0.00

"Bajo protesta de decir verdad declaramos que los Estados Financieros y sus notas, son razonablemente correctos y son responsabilidad del emisor"


 Mtro. Carlos Alejandro Pérez Espindola
 Secretario Ejecutivo


 C.P. Oscar Torres Rodríguez
 Coordinador Administrativo



INSTITUTO ELECTORAL DEL ESTADO DE QUERETARO

QUERETARO

Estado de Flujos de Efectivo
Del 01/ene/2022 Al 31/mar./2022
(Cifras en Pesos)

Usr: SUPERVISOR
Rep: rptEstadoFlujosEfectivo

Fecha y hora de Impresión | 12/abr./2022
05:37 p. m.

Concepto	2022	2021
EFFECTIVO Y EQUIVALENTES AL EFFECTIVO AL FINAL DEL EJERCICIO		
ORIGEN		
IMPUESTOS	\$39,323,114.48	\$449,608,120.79
CUOTAS Y APORTACIONES DE SEGURIDAD SOCIAL	\$0.00	\$0.00
CONTRIBUCIONES DE MEJORAS	\$0.00	\$0.00
DERECHOS	\$0.00	\$0.00
PRODUCTOS	\$0.00	\$0.00
APROVECHAMIENTOS	\$0.00	\$0.00
INGRESOS POR VENTA DE BIENES Y PRESTACIÓN DE SERVICIOS	\$427,055.70	\$2,487,753.80
PARTICIPACIONES, APORTACIONES, CONVENIOS, INCENTIVOS DERIVADOS DE LA COLABORACIÓN FISCAL Y FONDOS DISTINTOS DE APORTACIONES	\$0.00	\$0.00
TRANSFERENCIAS, ASIGNACIONES, SUBSIDIOS Y SUBVENCIÓNES, Y PENSIONES Y JUBILACIONES	\$38,293,000.00	\$443,974,324.27
OTROS ORIGENES DE OPERACIÓN	\$603,058.78	\$3,146,042.72
APLICACION		
SERVICIOS PERSONALES	\$41,905,823.37	\$471,532,201.47
MATERIALES Y SUMINISTRO	\$11,577,725.98	\$136,349,078.98
SERVICIOS GENERALES	\$448,957.48	\$24,449,605.35
TRANSFERENCIAS INTERNAS Y ASIGNACIONES AL SECTOR PÚBLICO	\$2,490,925.29	\$87,260,556.31
TRANSFERENCIAS AL RESTO DEL SECTOR PÚBLICO	\$0.00	\$0.00
SUBSIDIOS Y SUBVENCIÓNES	\$0.00	\$0.00
AYUDAS SOCIALES	\$26,551,024.84	\$159,913,873.33
PENSIONES Y JUBILACIONES	\$837,189.78	\$3,559,087.50
TRANSFERENCIAS A FIDEICOMISOS, MANDATOS Y OTROS ANALOGOS	\$0.00	\$0.00
TRANSFERENCIAS A LA SEGURIDAD SOCIAL	\$0.00	\$0.00
DONATIVOS	\$0.00	\$0.00
Transferencias al exterior	\$0.00	\$0.00
PARTICIPACIONES	\$0.00	\$0.00
APORTACIONES	\$0.00	\$0.00
CONVENIOS	\$0.00	\$0.00
OTRAS APLICACIONES DE OPERACIÓN	\$0.00	\$0.00
FLUJOS NETOS DE EFFECTIVO POR ACTIVIDADES DE OPERACIÓN	-\$2,582,708.89	\$38,075,919.32



INSTITUTO ELECTORAL DEL ESTADO DE QUERETARO

Estado de Flujos de Efectivo
Del 01/ene/2022 Al 31/mar./2022
(Cifras en Pesos)

Usr: SUPERVISOR
Rep: rptEstadoFlujosEfectivo

Fecha y hora de Impresión | 12/abr./2022
05:37 p. m.

Concepto	2022	2021
EFFECTIVO Y EQUIVALENTES AL FINAL DEL EJERCICIO		
ORIGEN		
BIENES INMUEBLES, INFRAESTRUCTURA Y CONSTRUCCIONES EN PROCESO	\$0.00	\$0.00
BIENES MUEBLES	\$0.00	\$0.00
OTROS ORIGENES DE INVERSION	\$0.00	\$0.00
APLICACION		
BIENES INMUEBLES, INFRAESTRUCTURA Y CONSTRUCCIONES EN PROCESO	\$0.00	\$5,320,553.97
BIENES MUEBLES	\$0.00	\$0.00
OTRAS APLICACIONES DE INVERSION	\$0.00	\$5,320,553.97
FLUJOS NETOS DE EFECTIVO POR ACTIVIDADES DE INVERSION	\$0.00	-\$5,320,553.97
EFFECTIVO Y EQUIVALENTES AL FINAL DEL EJERCICIO		
ORIGEN		
ENDEUDAMIENTO NETO	\$0.00	\$0.00
INTERNO	\$0.00	\$0.00
EXTERNO	\$0.00	\$0.00
OTROS ORIGENES DE FINANCIAMIENTO	\$0.00	\$0.00
APLICACION		
SERVICIOS DE LA DEUDA	\$0.00	\$0.00
INTERNO	\$0.00	\$0.00
EXTERNO	\$0.00	\$0.00
OTRAS APLICACIONES DE FINANCIAMIENTO	\$0.00	\$0.00
FLUJOS NETOS DE EFECTIVO POR ACTIVIDADES DE FINANCIAMIENTO	\$0.00	\$0.00
EFFECTIVO Y EQUIVALENTES AL FINAL DEL EJERCICIO		
EFFECTIVO Y EQUIVALENTES AL EFECTIVO AL FINAL DEL EJERCICIO	-\$2,362,708.89	\$32,755,365.35
EFFECTIVO Y EQUIVALENTES AL EFECTIVO AL INICIO DEL EJERCICIO	\$42,427,458.06	\$9,672,092.71
EFFECTIVO Y EQUIVALENTES AL EFECTIVO AL FINAL DEL EJERCICIO	\$39,844,749.17	\$42,427,458.06



INSTITUTO ELECTORAL DEL ESTADO DE QUERETARO QUERETARO


Usr: SUPERVISOR
Rep: rptEstadoFlujosEfectivo

Estado de Flujos de Efectivo
Del 01/ene/2022 Al 31/mar./2022
(Cifras en Pesos)

Fecha y hora de Impresión | 12/abr./2022
05:37 p. m.

Concepto	2022	2021
----------	------	------

"Bajo protesta de decir verdad declaramos que los Estados Financieros y sus notas, son razonablemente correctos y son responsabilidad del emisor".


Mtro. Carlos Alejandro Pérez Espíndola
Secretario Ejecutivo


C.P. Oscar Torres Rodríguez
Coordinador Administrativo



INSTITUTO ELECTORAL DEL ESTADO DE QUERRETARO

QUERRETARO

Estado Analítico del Activo
Del 01/ene./2022 al 31/mar./2022

(Cifras en Pesos)

Usr: SUPERVISOR
Rep: rptEstadoAnaliticoDeActivosYPasivos_R

Fecha y hora de Impresión | 12abr/2022
05:38 p. m.

Concepto	Saldo Inicial	Cargos del periodo	Abonos del periodo	Saldo Final	Variación del Periodo
ACTIVO	\$82,810,950.82	\$142,692,991.19	\$142,921,544.24	\$82,582,397.77	-\$228,553.05
ACTIVO CIRCULANTE	\$42,495,529.93	\$140,359,979.35	\$142,921,544.24	\$39,933,966.04	-\$2,561,564.89
EFFECTIVO Y EQUIVALENTES	\$42,427,498.06	\$101,437,718.99	\$104,020,427.88	\$39,844,749.17	-\$2,582,708.89
DERECHOS A RECIBIR EFFECTIVO O EQUIVALENTES	\$68,071.87	\$38,922,260.36	\$38,901,116.36	\$89,215.87	\$21,144.00
DERECHOS A RECIBIR BIENES O SERVICIOS	\$0.00	\$0.00	\$0.00	\$0.00	\$0.00
INVENTARIOS	\$0.00	\$0.00	\$0.00	\$0.00	\$0.00
ALMACENES	\$0.00	\$0.00	\$0.00	\$0.00	\$0.00
ESTIMACION POR PERDIDA O DETERIORO DE ACTIVOS CIRCULANTES	\$0.00	\$0.00	\$0.00	\$0.00	\$0.00
OTROS ACTIVOS CIRCULANTES	\$0.00	\$0.00	\$0.00	\$0.00	\$0.00
ACTIVO NO CIRCULANTE	\$40,315,420.89	\$2,333,011.84	\$0.00	\$42,648,432.73	\$2,333,011.84
INVERSIONES FINANCIERAS A LARGO PLAZO	\$0.00	\$0.00	\$0.00	\$0.00	\$0.00
DERECHOS A RECIBIR EFFECTIVO O EQUIVALENTES A LARGO PLAZO	\$0.00	\$0.00	\$0.00	\$0.00	\$0.00
BIENES INMUEBLES, INFRAESTRUCTURA Y CONSTRUCCIONES EN PROCESO	\$28,633,290.00	\$2,317,933.00	\$0.00	\$30,951,223.00	\$2,317,933.00
BIENES MUEBLES	\$19,645,450.16	\$0.00	\$0.00	\$19,645,450.16	\$0.00
ACTIVOS INTANGIBLES	\$309,697.84	\$15,078.84	\$0.00	\$324,776.68	\$15,078.84
DEPRECIACIÓN, DETERIORO Y AMORTIZACIÓN ACUMULADA DE BIENES	-\$8,285,902.11	\$0.00	\$0.00	-\$8,285,902.11	\$0.00
ACTIVOS DIFERIDOS	\$12,885.00	\$0.00	\$0.00	\$12,885.00	\$0.00
ESTIMACION POR PERDIDA O DETERIORO DE ACTIVOS NO CIRCULANTES	\$0.00	\$0.00	\$0.00	\$0.00	\$0.00
OTROS ACTIVOS NO CIRCULANTES	\$0.00	\$0.00	\$0.00	\$0.00	\$0.00

"Bajo protesta de decir verdad declaramos que los Estados Financieros y sus notas, son razonablemente correctos y son responsabilidad del emisor".

Mtro. Carlos Alejandro Pérez Espíndola
Secretario Ejecutivo

C.P. Oscar Torres Rodríguez
Coordinador Administrativo



INSTITUTO ELECTORAL DEL ESTADO DE QUERRETARO
QUERRETARO
Estado Analítico de la Deuda y Otros Pasivos
Del 01/ene./2022 Al 31/mar./2022
(Cifras en Pesos)

Denominación de las Deudas	Moneda de Contratación	Institución o País Acreedor	Saldo Inicial del Periodo	Saldo Final del Periodo
DEUDA PÚBLICA				
Corto Plazo				
Deuda Interna				
Instituciones de Crédito	Peso	México	\$0.00	\$0.00
Títulos y Valores	Peso	México	\$0.00	\$0.00
Arrendamientos Financieros	Peso	México	\$0.00	\$0.00
Deuda Externa				
Organismos Financieros Internacionales	Peso	México	\$0.00	\$0.00
Deuda Bilateral	Peso	México	\$0.00	\$0.00
Títulos y Valores	Peso	México	\$0.00	\$0.00
Arrendamientos Financieros	Peso	México	\$0.00	\$0.00
Subtotal de Deuda Pública a Corto Plazo	Peso	México	\$0.00	\$0.00
Largo Plazo				
Deuda Interna				
Instituciones de Crédito	Peso	México	\$0.00	\$0.00
Títulos y Valores	Peso	México	\$0.00	\$0.00
Arrendamientos Financieros	Peso	México	\$0.00	\$0.00
Deuda Externa				
Organismos Financieros Internacionales	Peso	México	\$0.00	\$0.00
Deuda Bilateral	Peso	México	\$0.00	\$0.00
Títulos y Valores	Peso	México	\$0.00	\$0.00
Arrendamientos Financieros	Peso	México	\$0.00	\$0.00
Subtotal de Deuda Pública a Largo Plazo	Peso	México	\$0.00	\$0.00
Total de Otros Pasivos	Peso	México	\$10,448,403.32	\$11,397,908.98
Total de Deuda Pública y Otros Pasivos	Peso	México	\$10,448,403.32	\$11,397,908.98



INSTITUTO ELECTORAL DEL ESTADO DE QUERETARO

Usu: SUPERVISOR
Repr: rptEstadoAnaliticoDeudaYPasivos

Estado Analitico de la Deuda y Otros Pasivos
Del 01/ene./2022 Al 31/mar./2022
(Cifras en Pesos)

Fecha y hora de Impresión | 12abr./2022 05:41 p. m.

Denominación de las Deudas	Moneda de Contratación	Institución o País Acreedor	Saldo Inicial del Periodo	Saldo Final del Periodo
DEUDA PÚBLICA				

"Bajo protesta de decir verdad declaramos que los Estados Financieros y sus notas, son razonablemente correctos y son responsabilidad del emisor"

Mtro. Carlos Alejandro Pérez Espíndola
Secretario Ejecutivo

C.P. Oscar Torres Rodríguez
Coordinador Administrativo



Usu: supervisor
Rep: rptConciliacionPresupuestal

INSTITUTO ELECTORAL DEL ESTADO DE QUERETARO QUERETARO

Conciliación entre los Ingresos Presupuestarios y Contables
Correspondiente Del 01/ene./2022 al 31/mar./2022

Fecha y hora de Impresión | 13/abr./2022
09:43 a. m.

1.-TOTAL DE INGRESOS PRESUPUESTARIOS	\$38,720,055.70
2. MÁS INGRESOS CONTABLES NO PRESUPUESTARIOS	
2.1 INGRESOS FINANCIEROS	\$0.00
2.2 INCREMENTO POR VARIACIÓN DE INVENTARIOS	\$0.00
2.3 DISMINUCIÓN DEL EXCESO DE ESTIMACIONES POR PÉRDIDA O DETERIORO U OBSOLESCENCIA	\$0.00
2.4 DISMINUCIÓN DEL EXCESO DE PROVISIONES	\$0.00
2.5 OTROS INGRESOS Y BENEFICIOS VARIOS	\$0.00
2.6 OTROS INGRESOS CONTABLES NO PRESUPUESTARIOS	\$0.00
3. MENOS INGRESOS PRESUPUESTARIOS NO CONTABLES	
3.1 APROVECHAMIENTOS PATRIMONIALES	\$0.00
3.2 INGRESOS DERIVADOS DE FINANCIAMIENTOS	\$0.00
3.3 OTROS INGRESOS PRESUPUESTARIOS NO CONTABLES	\$0.00
4. TOTAL DE INGRESOS CONTABLES	\$38,720,055.70

Mtro. Carlos Alejandro Pérez Espindola
Secretario Ejecutivo

C.P. Oscar Torres Rodriguez
Coordinador Administrativo



Usr: supervisor
Rep: rptConciliacionPresupuestal

INSTITUTO ELECTORAL DEL ESTADO DE QUERETARO QUERETARO

Conciliación entre los Egresos Presupuestarios y los Gastos Contables
Correspondiente Del 01/ene./2022 al 31/mar./2022

Fecha y hora de Impresión | 13/abr./2022
09:43 a. m.

1.-TOTAL DE EGRESOS PRESUPUESTARIOS	\$42,230,877.25
2. MENOS EGRESOS PRESUPUESTARIOS NO CONTABLES	\$15,078.84
2.1 MATERIAS PRIMAS Y MATERIALES DE PRODUCCIÓN Y COMERCIALIZACIÓN	\$0.00
2.2 MATERIALES Y SUMINISTROS	\$0.00
2.3 MOBILIARIO Y EQUIPO DE ADMINISTRACIÓN	\$0.00
2.4 MOBILIARIO Y EQUIPO EDUCACIONAL Y RECREATIVO	\$0.00
2.5 EQUIPO E INSTRUMENTAL MÉDICO Y DE LABORATORIO	\$0.00
2.6 VEHÍCULOS Y EQUIPO DE TRANSPORTE	\$0.00
2.7 EQUIPO DE DEFENSA Y SEGURIDAD	\$0.00
2.8 MAQUINARIA, OTROS EQUIPOS Y HERRAMIENTAS	\$0.00
2.9 ACTIVOS BIOLÓGICOS	\$0.00
2.10 BIENES INMUEBLES	\$0.00
2.11 ACTIVOS INTANGIBLES	\$15,078.84
2.12 OBRA PÚBLICA EN BIENES DE DOMINIO PÚBLICO	\$0.00
2.13 OBRA PÚBLICA EN BIENES PROPIOS	\$0.00
2.14 ACCIONES Y PARTICIPACIONES DE CAPITAL	\$0.00
2.15 COMPRA DE TÍTULOS Y VALORES	\$0.00
2.16 CONCESIÓN DE PRÉSTAMOS	\$0.00
2.17 INVERSIONES EN FIDEICOMISOS, MANDATOS Y OTROS ANÁLOGOS	\$0.00
2.18 PROVISIONES PARA CONTINGENCIAS Y OTRAS EROGACIONES ESPECIALES	\$0.00
2.19 AMORTIZACIÓN DE LA DEUDA PÚBLICA	\$0.00
2.20 ADEUDOS DE EJERCICIOS FISCALES ANTERIORES (ADEFAS)	\$0.00
2.21 OTROS EGRESOS PRESUPUESTARIOS NO CONTABLES	\$0.00
3. MÁS GASTOS CONTABLES NO PRESUPUESTARIOS	\$0.00
3.1 ESTIMACIONES, DEPRECIACIONES, DETERIOROS, OBSOLESCENCIA Y AMORTIZACIONES	\$0.00
3.2 PROVISIONES	\$0.00
3.3 DISMINUCIÓN DE INVENTARIOS	\$0.00
3.4 AUMENTO POR INSUFICIENCIA DE ESTIMACIONES POR PÉRDIDA O DETERIORO U OBSOLESCENCIA	\$0.00
3.5 AUMENTO POR INSUFICIENCIA DE PROVISIONES	\$0.00
3.6 OTROS GASTOS	\$0.00



INSTITUTO ELECTORAL DEL ESTADO DE QUERETARO QUERETARO

Conciliación entre los Egresos Presupuestarios y los Gastos Contables Correspondiente Del 01/ene./2022 al 31/mar./2022

Usu: supervisor
Rep: rptConciliaciónPresupuestal

Fecha y hora de Impresión | 13/abr./2022
09:43 a. m.

3.7 OTROS GASTOS CONTABLES NO PRESUPUESTARIOS \$0.00

4. TOTAL DE GASTOS CONTABLES **\$42,215,798.41**

Mtro. Carlos Alejandro Pérez Espíndola
Secretario Ejecutivo

C.P. Oscar Torres Rodríguez
Coordinador Administrativo

INSTITUTO ELECTORAL DEL ESTADO DE QUERETARO

J) NOTAS A LOS ESTADOS FINANCIEROS
AL 31 DE MARZO DE 2022

En cumplimiento a los artículos 46 y 49 de la Ley General de Contabilidad Gubernamental, el Instituto Electoral del Estado de Querétaro, emite las notas a los estados financieros en los rubros que así lo requieran teniendo presente los postulados de revelación suficiente e importancia relativa con la finalidad, que la información sea de mayor utilidad para los usuarios.
A continuación se presentan los tres tipos de notas que acompañan a los estados, a saber:

- a) Notas de desglose;
- b) Notas de memoria (cuentas de orden); y
- c) Notas de gestión administrativa.

a) NOTAS DE DESGLOSE

J) NOTAS AL ESTADO DE SITUACIÓN FINANCIERA

Activo

• Efectivo y Equivalentes

A continuación se relacionan las cuentas que integran el rubro de efectivo y equivalentes al 31 de Marzo de 2022:

Concepto	2022	2021
FONDO FLUJO	\$ 30,000.00	\$ 82,000.00
BANCOS/TESORERIA	\$ 35,306,836.30	\$ 58,233,944.81
INVERSIONES TEMPORALES (HASTA 3 MESES)	\$ 4,507,912.87	\$ 38,068,051.31
FONDOS CON AFECTACIÓN ESPECÍFICA	\$ -	\$ -
Suma	\$ 39,844,749.17	\$ 96,383,996.12

Bancos/Tesorería
A continuación se presenta el monto de efectivo disponible propiedad del Instituto, en instituciones bancarias, su importe se integra por:


Banco	2022	2021
HSBC Cia. 4013185673	\$ 35,981.29	\$ 6,171.30
BBVA Bancomer Cia. 0151055402	\$ 1,526,357.52	\$ 83,927.22
BBVA Bancomer Cia. 0106973140	\$ 3,038,862.56	\$ 2,449,146.94
BBVA Bancomer Cia. 0116125301	\$ 1,080,819.01	\$ 620,470.38
Banco del Bajío Cia. 0302985820101	\$ 36.93	\$ 2,268,458.71
Banco del Bajío Cia. 0308021770101	\$ 51,909.59	\$ 52,796,198.59
Banco del Bajío Cia. 0273185830101	\$ -	\$ 9,571.67
Banco del Bajío Cia. 0202158930102	\$ 17,782,283.93	\$ -
Banco del Bajío Cia. 0202158930103	\$ 11,788,713.18	\$ -
Banco del Bajío Cia. 0240302930101	\$ 1,872.29	\$ -
Suma	\$ 35,306,836.30	\$ 58,233,944.81

Inversiones Temporales
Al 31 de Marzo de 2022 el Instituto Electoral del Estado de Querétaro las inversiones temporales se integran por:

Banco	2022	2021
BBVA Bancomer Cia. Inversion 0151055402-2046438067	\$ 4,507,642.46	\$ 2,276,378.22
BBVA Bancomer Cia. Inversion 0116125301-2051607901	\$ 270.41	\$ 35,791,673.09
Suma	\$ 4,507,912.87	\$ 38,068,051.31

Fondos con Afectación Específica
Al 31 de Marzo de 2022 el Instituto Electoral del Estado de Querétaro no tuvo fondos con afectación específica.

Banco	Importe
	\$ -
	\$ -
Suma	\$ -



INSTITUTO ELECTORAL DEL ESTADO DE QUERETARO

1) NOTAS A LOS ESTADOS FINANCIEROS
AL 31 DE MARZO DE 2022

- Derechos a recibir Efectivo y Equivalentes y Bienes o Servicios a Recibir
- Al 31 de Marzo de 2022 en lo que se refiere a este rubro se integra de la siguiente manera.

Concepto	2022	2021
CUENTAS POR COBRAR A CORTO PLAZO	\$ -	\$ -
DEUDORES DIVERSOS POR COBRAR A CORTO PLAZO	\$ 89,215.87	\$ 78,346.78
OTROS DERECHOS A RECIBIR EFECTIVO O EQUIVALENTES A CORTO PLAZO	\$ -	\$ -
Suma	\$ 89,215.87	\$ 78,346.78

- Deudores Diversos por Cobrar a Corto Plazo
- Al 31 de Marzo de 2022 se relacionan las cuentas que integran a los deudores diversos.


Concepto	2022	%
Deudores Empleados	\$ 19,007.98	21%
Otros Deudores	\$ 68,525.27	77%
Subsidio al Empleo	\$ 0.59	0%
Deudores Diversos Empleados	\$ 1,682.03	2%
Suma	\$ 89,215.87	100%

- Otros Derechos a recibir Efectivo y Equivalentes a Corto Plazo
- Al 31 de Marzo de 2022 el Instituto no cuenta con saldo en este tipo de cuentas.

- Bienes Disponibles para su Transformación o Consumo (Inventarios)
- Al 31 de Marzo de 2022 El Instituto no cuenta con inventario de bienes para su transformación o consumo (inventarios).
- Inversiones Financieras
- Al 31 de Marzo de 2022 el Instituto no cuenta con Inversiones financieras
- Bienes Muebles, Inmuebles e Intangibles
- Al 31 de Marzo de 2022 los Bienes Muebles, Inmuebles e Intangibles, del Instituto se integran de la siguiente manera.

- Bienes Inmuebles, Infraestructura y Construcciones en Proceso
- Se integran de la siguiente manera:

Concepto	2022	2021
TERRENOS	\$ 30,951,223.00	\$ 28,633,290.00
OTROS BIENES INMUEBLES	\$ -	\$ -
Subtotal BIENES INMUEBLES, INFRAESTRUCTURA Y CONSTRUCCIONES EN PROCESO	\$ 30,951,223.00	\$ 28,633,290.00


Bienes Muebles, Intangibles y Depreciaciones
Se integra de la siguiente manera:

Concepto	2022	2021
MOBILIARIO Y EQUIPO DE ADMINISTRACIÓN	\$ 10,993,407.02	\$ 11,214,476.22
MOBILIARIO Y EQUIPO EDUCACIONAL Y RECREATIVO	\$ 1,199,602.62	\$ 742,410.32
EQUIPO DE TRANSPORTE	\$ 6,099,987.00	\$ 6,099,987.00
MAQUINARIA, OTROS EQUIPOS Y HERRAMIENTAS	\$ 1,352,453.52	\$ 1,357,925.91
Subtotal BIENES MUEBLES	\$ 19,645,450.16	\$ 19,414,799.45
SOFTWARE	\$ 134,167.03	\$ 119,088.19
LICENCIAS	\$ 190,609.65	\$ 190,609.65
Subtotal ACTIVOS INTANGIBLES	\$ 324,776.68	\$ 309,697.84
DEPRECIACIÓN ACUMULADA DE BIENES MUEBLES	\$ 8,148,030.25	\$ 6,303,342.55
AMORTIZACIÓN ACUMULADA DE BIENES INTANGIBLES	\$ 137,871.86	\$ 86,993.13
Subtotal DEPRECIACION, DETERIORO Y AMORTIZACIÓN ACUMULADA DE BIENES	\$ 8,285,902.11	\$ 6,390,335.68
Suma	\$ 11,684,324.73	\$ 13,334,161.61

El Instituto llevara a cabo el registro de la depreciación de manera semestral, siendo los meses de Junio y Diciembre de cada año.

Los porcentajes que se aplican para la depreciación son los que emitió el CONAC, en el acuerdo llamado "Parámetros de estimación de vida útil", de la cual se anexa la tabla en donde se indican las tasas de depreciación.

Concepto	% De Depreciación Anual	Años de Vida Útil
Bienes Muebles, Infraestructura y Construcciones en proceso		
Viviendas	2	50
Edificios No Habitacionales	3.3	30
Infraestructura	4	25
Otros Bienes Inmuebles	5	20
Bienes Muebles		
Mobiliario y Equipo de Administración		
Muebles de Oficina y Estantería	10	10
Muebles, excepto de Oficina y Estantería	10	10
Equipo de Cómputo y de Tecnologías de la Información	30	3
Otros Mobiliarios y Equipo de Administración	10	10
Mobiliario y Equipo Educativo y Recreativo		
Equipos y Aparatos Audiovisuales	30	3
Aparatos Deportivos	20	5
Cámaras Fotográficas y de Video	30	3
Otro Mobiliario y Equipo Educativo y Recreativo	20	5
Equipo e Instrumental Médico y de Laboratorio		
Equipo Médico y de Laboratorio	20	5
Instrumental Médico y de Laboratorio	20	5
Equipo de Transporte		
Automóviles y Equipo Terrestre	20	5
Carrocerías y Remolques	20	5
Equipo Aeroespacial	20	5
Equipo Ferroviario	20	5
Embarcaciones	20	5
Otros Equipos de Transporte	20	5
Maquinaria, Otros Equipos y Herramientas		
Maquinaria y Equipo Agropecuario	10	10
Maquinaria y Equipo Industrial	10	10
Maquinaria y Equipo de Construcción	10	10
Sistemas de Aire Acondicionado, Calefacción y de Refrigeración Industrial y Comercial	10	10



INSTITUTO ELECTORAL DEL ESTADO DE QUERETARO

1) NOTAS A LOS ESTADOS FINANCIEROS
AL 31 DE MARZO DE 2022

	10	10	10
Equipo de Comunicación y Telecomunicación			
Equipos de Generación Eléctrica, Aparatos y Accesorios Eléctricos	10	10	10
Herramientas y Maquinas-Herramienta	10	10	10
Otro Equipos	10	10	10

Con referencia al activo fijo el Instituto esta realizando la tarea de realizar la depuración total del activo fijo, de llevar el levantamiento del inventario de todos los bienes propiedad de este y la actualización de los resguardos, que se asignaran por empleado y no por area. Así mismo derivado de la implantación del Sistema SAACG se esta en el proceso de depuración y actualización tanto contables como físicos para tener de base ya lo que emite el Sistema SAACG.

Activo Diferido

Se integra de la siguiente manera:

Concepto	2022	2021
Pagos Anticipados	\$ 12,885.00	\$ 12,885.00

Este pago fue realizado a la Comisión Federal de Electricidad

- **Estimaciones y Deterioros**

Al 31 de Marzo de 2022 el Instituto no ha determinado estimaciones y deterioros.

- **Otros Activos**

Al 31 de Marzo de 2022 el Instituto no cuenta con otros activos.

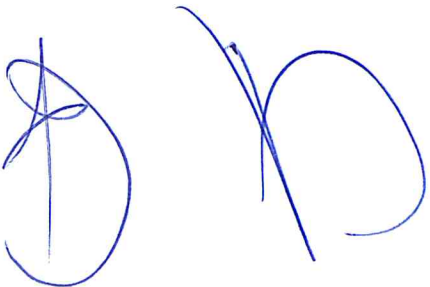
Pasivo

Al 31 de Marzo de 2022 el pasivo del Instituto se compone de dos grupos, pasivo circulante y pasivo no circulante, se integra de la siguiente manera.

Concepto	2022	2021
PASIVO CIRCULANTE	\$ 11,397,908.98	\$ 6,910,620.43
PASIVO NO CIRCULANTE	\$ -	\$ -
Suma de Pasivo	\$ 11,397,908.98	\$ 6,910,620.43

- **Pasivo Circulante**
Destacan entre las principales partidas del Pasivo Circulante las siguientes:

Concepto	2022	2021
SERVICIOS PERSONALES POR PAGAR A CORTO PLAZO	\$ 1,206,366.84	\$ 2,587,625.96
RETENCIONES Y CONTRIBUCIONES POR PAGAR A CORTO PLAZO	\$ 400,460.11	\$ 29,496.23
INGRESOS POR CLASIFICAR	\$ 9,791,082.03	\$ 4,293,498.24
PROVEEDORES POR PAGAR A CORTO PLAZO	\$ 11,397,908.98	\$ 6,910,620.43
OTRAS CUENTAS POR PAGAR A CORTO PLAZO	\$ -	\$ -
Suma PASIVO CIRCULANTE	\$ 11,397,908.98	\$ 6,910,620.43



INSTITUTO ELECTORAL DEL ESTADO DE QUERÉTARO

I) NOTAS A LOS ESTADOS FINANCIEROS
AL 31 DE MARZO DE 2022

Servicios Personales por Pagar a Corto Plazo

El importe de esta cuenta esta constituido principalmente por: sueldos pendientes, Prima Vacacional, cuyo importe se paga en junio y diciembre. Aguinaldo cuyo importe se pagará en el mes de noviembre y diciembre. Asimismo se van realizando las provisiones correspondientes durante el ejercicio en lo que se refiere a los impuestos.

Retenciones por Pagar a Corto Plazo

El importe de esta cuenta esta constituido principalmente por: Retenciones de ISR por Sueldos y Salarios, Honorarios y por Arrendamiento, retenciones derivadas de aportaciones de seguridad social (Trabajadores) mismas que se liquidan en el mes siguiente de acuerdo a la obligación fiscal correspondiente.

Ingresos por Clasificar a Corto Plazo

Representa los recursos depositados del Instituto, pendientes de clasificar según los conceptos del Clasificador por Rubros de Ingresos.

Proveedores por Pagar a Corto Plazo

Representa los adeudos con proveedores derivados de operaciones del Instituto, con vencimiento menor o igual a doce meses.

• **Pasivo No Circulante**

Destacan entre las principales partidas del Pasivo No Circulante las siguientes:

Concepto	2022
PROVISION PARA CONTINGENCIAS A LARGO PLAZO	\$ -
Suma de Pasivos a Largo Plazo	\$ -

Esta provisiones se contemplan en cuenta de orden para conocimiento, ello derivado de no contar con la parte presupuestal correspondiente para su reconocimiento.

• **Pasivo Contingente**

En lo que se refiere al pasivo contingente este se registra en cuentas de orden, y al 31 de marzo se refleja un monto de \$31,445,930.60 (monto diciembre 2021), el cual se deriva de juicios laborales de los cuales se esta en la espera de las resoluciones correspondientes de acuerdo a lo planteado por la Direccion Ejecutiva de Asuntos Jurídicos.


ii) **NOTAS AL ESTADO DE ACTIVIDADES**

Ingresos de Gestión

Participaciones, Aportaciones, Convenios, Incentivos Derivados de la Colaboración Fiscal, Fondos Distintos de Aportaciones, Transferencias, Asignaciones, Subsidios y Subvenciones, Pensiones y Jubilaciones
Otros Ingresos y Beneficios

Al 31 de Marzo de 2022 los Ingresos Totales del Instituto se integran de la siguiente manera:

Concepto	2022	2021
Ingresos por Venta de Bienes y Prestación de Servicios	\$ 2,911,566	\$ 8,490,60
Subtotal Ingresos de Gestión	\$ 2,911,566	\$ 8,490,60
Transferencia al Sector Público	\$ 38,293,000.00	\$ 186,186,696.00
Subtotal Participaciones, Aportaciones, Convenios Incentivos	\$ 38,293,000.00	\$ 186,186,696.00
Otros Ingresos	\$ 424,144.14	\$ 571,263.00
Subtotal Otros Ingresos y Beneficios	\$ 424,144.14	\$ 571,263.00
Suma	\$ 39,720,055.70	\$ 186,766,449.60





Instituto Electoral del Estado de Querétaro

INSTITUTO ELECTORAL DEL ESTADO DE QUERÉTARO

I) NOTAS A LOS ESTADOS FINANCIEROS
AL 31 DE MARZO DE 2022

Gastos y Otras Pérdidas: Al 31 de Marzo de 2022 los rubros de gastos se integran de la siguiente manera, siendo los principales: servicios personales (incluidos en el rubro de gastos de funcionamiento), así como el recurso que se asigna a los partidos políticos (incluidos en el rubro de transferencia, asignaciones, subsidios y otras ayudas)

Concepto	2022	2021
GASTOS DE FUNCIONAMIENTO	\$ 14,827,583.79	\$ 56,608,387.23
TRANSFERENCIAS, ASIGNACIONES, SUBSIDIOS Y OTRAS AYUDAS	\$ 27,388,214.62	\$ 37,825,026.71
PARTICIPACIONES Y APORTACIONES	\$ -	\$ -
INTERESES, COMISIONES Y OTROS GASTOS DE LA DEUDA PÚBLICA	\$ -	\$ -
OTROS GASTOS Y PÉRDIDAS EXTRAORDINARIAS	\$ -	\$ -
Suma de GASTOS Y OTRAS PÉRDIDAS	\$ 42,215,798.41	\$ 94,433,413.94

Las cuentas que se presentan a continuación representan los importes más importantes del gastos del Instituto.

Concepto	Importe	%
REMUNERACIONES AL PERSONAL DE CARÁCTER PERMANENTE	\$ 7,024,977.67	17%
REMUNERACIONES AL PERSONAL DE CARÁCTER TRANSITORIO	\$ 1,563,376.92	4%
SEGURIDAD SOCIAL	\$ 1,476,323.61	3%
SERVICIOS DE ARRENDAMIENTO	\$ 1,256,788.36	3%
AYUDAS SOCIALES A ENTIDADES	\$ 26,551,024.84	63%

Resultado del Ejercicio Financiero y Presupuestal

Al mes de Marzo de 2022 el Instituto tiene un Resultado Financiero del Ejercicio que se integra de la siguiente manera:



Concepto	Importe
Ingresos Contables	\$ 38,720,056.70
Gastos Contables	\$ 42,215,798.41
Ahorro/Desahorro Neto del Ejercicio	-\$ 3,495,742.71

Y un remanente presupuestal con fecha de corte al 31 de marzo de 2022 y se integra de la siguiente manera:

Concepto	Importe
Presupuesto Aprobado	\$ 164,643,774.00
Ampliaciones	\$ 32,485,315.02
Presupuesto Devengado	\$ 42,230,877.25
Remanente presupuestal al 31 de Marzo 2022	\$ 154,898,211.77

111) NOTAS AL ESTADO DE VARIACIÓN EN LA HACIENDA PÚBLICA
Al mes de marzo de 2022 el Patrimonio Contribuido y Generado del Instituto se integra de la siguiente manera:

Concepto	Patrimonio Contribuido
Aportaciones	\$ 19,615,566.57
Donaciones de Capital	\$ -
Actualizaciones en la Hacienda Pública/ Patrimonio	\$ -
Patrimonio Contribuido saldo al 31 de Diciembre de 2021	\$ 19,615,566.57
Patrimonio Generado	
Resultado del Ejercicio Anteriores	\$ 36,715,434.45
Revaluos	\$ 17,179,974.00
Resultado del Ejercicio	\$- 3,495,742.71
Rectificaciones de Resultados de Ejercicios Anteriores	\$ 1,169,256.48
Patrimonio Generado saldo al 31 de marzo de 2022	\$ 51,568,922.22
Total Patrimonio al 31 de Marzo de 2022	\$ 71,184,488.79

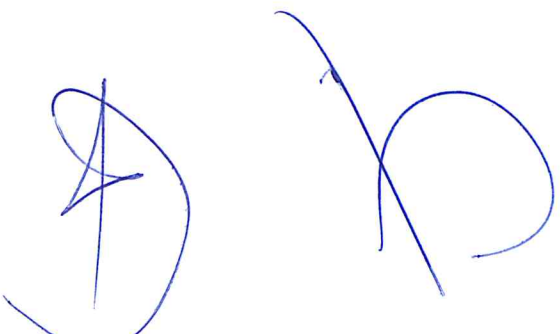
IV) NOTAS AL ESTADO DE FLUJOS DE EFECTIVO
Efectivo y equivalentes

El análisis de los saldos inicial y final que figuran en la última parte del Estado de Flujo de Efectivo en la cuenta de efectivo y equivalentes es como sigue:

Concepto	2022	2021
FONDO FIJO	\$ 30,000.00	\$ 82,000.00
BANCOS/TESORERÍA	\$ 35,306,836.30	\$ 58,233,944.81
BANCOS/DEPENDENCIAS Y OTROS	\$.00	\$.00
INVERSIONES TEMPORALES (HASTA 3 MESES)	\$ 4,507,912.87	\$ 38,068,051.31
FONDOS CON AFECCIÓN ESPECÍFICA	\$.00	\$.00
DEPOSITOS DE FONDOS DE TERCEROS EN GARANTÍA Y/O ADMINISTRACIÓN	\$.00	\$.00
Total de EFECTIVO Y EQUIVALENTES	\$ 39,844,749.17	\$ 96,383,996.12

A continuación se detallan las compras de bienes muebles por el periodo comprendido de Enero a Marzo de 2022

Concepto	Importe
Mobiliario y Equipo de Administración	\$ -
Mobiliario y Equipo Educativo y Recreativo	\$ -
Laboratorio	\$ -
Vehículos y Equipo de Transporte	\$ -
Equipo de Defensa y Seguridad	\$ -
Maquinaria, Otros Equipos y Herramientas	\$ -
Activos Biológicos	\$ -
Bienes Inmuebles	\$ -
Activos Intangibles	\$ 15,078.84
Total	\$ 15,078.84





Instituto Electoral del
Estado de Querétaro

INSTITUTO ELECTORAL DEL ESTADO DE QUERETARO

1) NOTAS A LOS ESTADOS FINANCIEROS
AL 31 DE MARZO DE 2022

V) CONCILIACIÓN ENTRE LOS INGRESOS PRESUPUESTARIOS Y CONTABLES, ASÍ COMO ENTRE LOS EGRESOS PRESUPUESTARIOS Y LOS GASTOS CONTABLES

La conciliación se presentará atendiendo a lo dispuesto por el Acuerdo por el que se emite el formato de conciliación entre los ingresos presupuestarios y contables, así como entre los egresos presupuestarios y los gastos contables.

1. INGRESOS PRESUPUESTARIO			\$38,720,055.70
2. MÁS INGRESOS CONTABLES NO PRESUPUESTARIOS			\$0.00
	INCREMENTO POR VARIACIÓN DE INVENTARIOS	\$0.00	
	DISMINUCIÓN DEL EXCESO DE ESTIMACIONES POR PÉRDIDA O DETERIORO U OBSOLESCENCIA	\$0.00	
	DISMINUCIÓN DEL EXCESO DE PROVISIONES	\$0.00	
	OTROS INGRESOS Y BENEFICIOS VARIOS	\$0.00	
	OTROS INGRESOS CONTABLES NO PRESUPUESTARIOS	\$0.00	
3. MENOS INGRESOS PRESUPUESTARIOS NO CONTABLES			\$0.00
	INGRESOS DERIVADOS DE FINANCIAMIENTO	\$0.00	
	PRODUCTOS DE CAPITAL	\$0.00	
	APROVECHAMIENTO CAPITAL	\$0.00	
	OTROS INGRESOS PRESUPUESTARIOS NO CONTABLES	\$0.00	
4. INGRESOS CONTABLES (4= 1 + 2 - 3)			\$38,720,055.70



Instituto Electoral del
Estado de Querétaro

INSTITUTO ELECTORAL DEL ESTADO DE QUERETARO

1) NOTAS A LOS ESTADOS FINANCIEROS
AL 31 DE MARZO DE 2022

Conciliación de Egresos Presupuestarios y de Gastos Contables.

1. TOTAL DE EGRESOS (PRESUPUESTARIOS)		\$42,230,877.25
2. MENOS EGRESOS PRESUPUESTARIOS NO CONTABLES		
MOBILIARIO Y EQUIPO DE ADMINISTRACIÓN	\$ -	
MOBILIARIO Y EQUIPO EDUCACIONAL Y RECREATIVO	\$ -	
EQUIPO E INSTRUMENTAL MÉDICO Y DE LABORATORIO	\$ -	
VEHÍCULOS Y EQUIPO DE TRANSPORTE	\$ -	
EQUIPO DE DEFENSA Y SEGURIDAD	\$ -	
MAQUINARIA, OTROS EQUIPOS Y HERRAMIENTAS	\$ -	
ACTIVOS BIOLÓGICOS	\$ -	
BIENES INMUEBLES	\$ -	
ACTIVOS INTANGIBLES	\$ 15,078.84	
OBRA PÚBLICA EN BIENES PROPIOS	\$ -	
ACCIONES Y PARTICIPACIONES DE CAPITAL	\$ -	
COMPRA DE TÍTULOS Y VALORES	\$ -	
INVERSIONES EN FIDEICOMISOS, MANDATOS Y OTROS ANÁLOGOS	\$ -	
PROVISIONES PARA CONTINGENCIAS Y OTRAS EROGACIONES ESPECIALES	\$ -	
AMORTIZACIÓN DE LA DEUDA PÚBLICA	\$ -	
ADEUDOS DE EJERCICIOS FISCALES ANTERIORES (ADEFAS)	\$ -	
OTROS EGRESOS PRESUPUESTALES NO CONTABLES	\$ -	
3. MÁS GASTOS CONTABLES NO PRESUPUESTALES		\$0.00
ESTIMACIONES, DEPRECIACIONES, DETERIOROS, OBSOLESCENCIA Y AMORTIZACIONES	\$ -	
PROVISIONES	\$ -	
DISMINUCIÓN DE INVENTARIOS	\$ -	
AUMENTO POR INSUFICIENCIA DE ESTIMACIONES POR PÉRDIDA O DETERIORO U OBSOLESCENCIA	\$ -	
AUMENTO POR INSUFICIENCIA DE PROVISIONES	\$ -	
OTROS GASTOS	\$ -	
OTROS GASTOS CONTABLES NO PRESUPUESTALES	\$ -	
4. TOTAL DE GASTO CONTABLE (4= 1 - 2 + 3)		\$42,215,798.41

INSTITUTO ELECTORAL DEL ESTADO DE QUERETARO

1) NOTAS A LOS ESTADOS FINANCIEROS
AL 31 DE MARZO DE 2022

b) NOTAS DE MEMORIA (CUENTAS DE ORDEN)

Las cuentas de orden se utilizan para registrar movimientos de valores que no afectan o modifican el balance del ente contable, sin embargo, su incorporación en libros es necesaria con fines de recordatorio contable, de control y en general sobre los aspectos administrativos, o bien, para consignar sus derechos o responsabilidades contingentes que puedan, o no, presentarse en el futuro.

Las cuentas que se manejan para efectos de estas Notas son las siguientes:

Cuentas de Orden Contables y Presupuestarias:

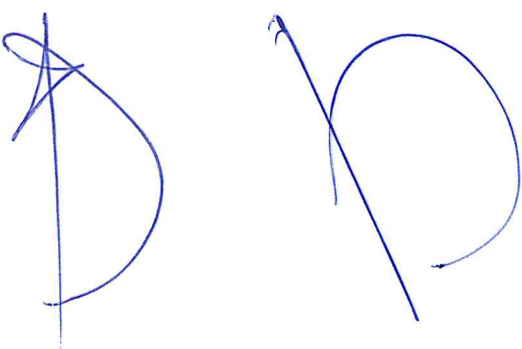
Contables:

Concepto	Importe
VALORES	\$ -
EMISION DE OBLIGACIONES	\$ -
AVALES Y GARANTIAS	\$ -
JUICIOS	\$ -
INVERSION MEDIANTE PROYECTOS PARA PRESTACION DE SERVICIOS (PPS) Y SIMILARES	\$ -
BIENES EN CONCESIONADOS O EN COMODATO	\$ -
CUENTAS DERIVADAS DE PROVISIONES CONTABLES (PROVISION CONTABLE PASIVO LABORAL)	\$ 31,445,930.60
Suma CUENTAS DE ORDEN CONTABLES	\$ 31,445,930.60

Presupuestarias:

LEY DE INGRESOS	IMPORTE
LEY DE INGRESOS ESTIMADA	\$ 164,643,774.00
MODIFICACIONES A LA LEY DE INGRESOS ESTIMADA	\$ 427,055.70
LEY DE INGRESOS POR EJECUTAR	\$ 126,350,774.00
LEY DE INGRESOS DEVENGADA	\$ 38,720,055.70
LEY DE INGRESOS RECAUDADA	\$ 38,720,055.70

PRESUPUESTO DE EGRESOS	IMPORTE
PRESUPUESTO DE EGRESOS APROBADO	\$ 164,643,774.00
PRESUPUESTO DE EGRESOS POR EJERCER	\$ 150,673,997.13
MODIFICACIONES AL PRESUPUESTO DE EGRESOS APROBADO	\$ 32,485,315.05
PRESUPUESTO DE EGRESOS COMPROMETIDO	\$ 46,455,091.92
PRESUPUESTO DE EGRESOS DEVENGADO	\$ 42,230,877.25
PRESUPUESTO DE EGRESOS EJERCIDO	\$ 41,905,823.37
PRESUPUESTO DE EGRESOS PAGADO	\$ 41,905,823.37



INSTITUTO ELECTORAL DEL ESTADO DE QUERÉTARO

1) NOTAS A LOS ESTADOS FINANCIEROS
AL 31 DE MARZO DE 2022

c) NOTAS DE GESTIÓN ADMINISTRATIVA

1. Introducción

Los Estados Financieros del Instituto, proveen de información financiera a los principales usuarios de la misma, y a los ciudadanos:

El objetivo del presente documento es la revelación del contexto y de los aspectos económicos-financieros más relevantes que influyeron en las decisiones del periodo, y que deberán ser considerados en la elaboración de los estados financieros para la mayor comprensión de los mismos y sus particularidades.

De esta manera, se informa y explica la respuesta del gobierno a las condiciones relacionadas con la información financiera de cada periodo de gestión; además, de exponer aquellas políticas que podrían afectar la toma de decisiones en periodos posteriores.

2. Panorama Económico y Financiero

En este aspecto el Instituto toma en consideración lo referente a lo asignado por parte de la Secretaría de Finanzas del Poder Ejecutivo del Estado de Querétaro y teniendo en cuenta lo referente a la situación económica que guarda el país y en el caso que existieran variaciones a la baja, se tendrían que realizar los ajustes correspondientes al presupuesto.

3. Autorización e Historia

El Instituto Electoral del Estado de Querétaro es el organismo público local en materia electoral en los términos que provee la Constitución Política de los Estados Unidos Mexicanos, la Constitución Política del Estado de Querétaro y las Leyes que emanan de ambas.

El Instituto Electoral del Estado de Querétaro, fue creado en el año de 1984, y derivado de una reforma política en el año de 1996 dio autonomía e independencia, la entrada en vigor de la reforma política electoral del año 2014 dio origen al Sistema Nacional Electoral y en este año se dio origen al nombre con el que actualmente se conoce el Instituto.

Desde su origen el Instituto Electoral del Estado de Querétaro a garantizado la participación ciudadana en más de 10 procesos electorales locales, dándose en el año de 1997 la primera alternancia del Ejecutivo Estatal y a contribuido a la construcción de un Estado en paz social.

4. Organización y Objeto Social


El Instituto Electoral del Estado de Querétaro, actualmente esta Organizado por un Consejo General, una Secretaría Ejecutiva, Tres Direcciones Ejecutivas, 5 Coordinaciones, una Unidad de Transparencia, una Unidad Técnica de Fiscalización y una Unidad de Inclusión así mismo la Ley Electoral del Estado de Querétaro hace mención de los Fines del Instituto entre los cuales se encuentran los siguientes:

- Contribuir al desarrollo de la vida democrática de los ciudadanos en el Estado;
- Preservar el fortalecimiento del régimen de partido políticos y la participación electoral de los Candidatos Independientes;
- Garantizar y difundir a los ciudadanos residentes en el Estado, el ejercicio de los derechos políticos-electorales y la vigilancia en el cumplimiento de sus obligaciones;
- Velar por la autenticidad y efectividad del sufragio;
- Promover el fortalecimiento de la cultura política y democrática de los queretanos, a través de la educación cívica;
- Garantizar, en conjunto con el Instituto Nacional Electoral, la celebración periódica y pacífica de las elecciones para renovar al titular del Poder Ejecutivo y a los integrantes del Poder Legislativo y los Ayuntamientos del Estado.

Es importante mencionar que la Ley Electoral del Estado de Querétaro a sido modificada, siendo su ultima modificación en el mes de Junio de 2020 la cual normo el proceso electoral 2020-2021

El Instituto como cualquier Organismo Público, maneja su ejercicio fiscal de los meses de enero a diciembre de cada año, así mismo hace entrega de dicha información mediante la presentación de la Cuenta Pública a la Legislatura del Estado, a través de la Entidad Superior de Fiscalización del Estado de Querétaro.

Debido al objeto social a las facultades y obligaciones del Instituto, este no es sujeto del Impuesto sobre la Renta, por ser una persona moral no contribuyente a que se refiere el artículo 79 de la LISR. El Instituto solo tiene las obligaciones de retener y enterar el impuesto, así como de exigir la documentación que reúna los requisitos fiscales.



5. Bases de Preparación de los Estados Financieros

El Instituto Electoral del Estado de Querétaro prepara y presenta su información financiera conforme a la Ley de Contabilidad Gubernamental y con base en las disposiciones técnicas, emitidas por el Consejo de Armonización Contable en su conjunto y publicadas en el Diario Oficial de la Federación, esto a partir del año 2017, cuando implanta la solución tecnológica que cumple con lo establecido en la normalidad.

Dicha solución tecnológica permite el reconocimiento de los ingresos, gastos, activos, pasivos y patrimonio; integra en forma automática las cuentas presupuestarias con las contables, permite que los registros se efectúen considerando la base acumulativa para la integración de la información financiera; refleja un registro congruente y ordenado de cada operación; genera en tiempo real estados financieros y demás información que contribuye a la toma de decisiones, a la transparencia, a la programación con base en resultados, a la evaluación y a la rendición de cuentas.

6. Políticas de Contabilidad Significativas

Las principales políticas contables aplicadas en la preparación de los estados financieros están reguladas por la normalidad gubernamental aplicable al organismo y se resumen a continuación:

- Las cifras de los estados financieros están presentados sobre la base de costo histórico.
- No se reconocen los efectos de la inflación en la información financiera.
- El mobiliario y equipo representa las adquisiciones efectuadas por el organismo, y se valúa a costo de adquisición.
- Los ingresos se reconocen cuando se realizan, considerando el momento en que se presenta el servicio y/o se cobran, adicional de aplicar el registro de devengar cuando se conoce la cifra a recibir.
- Los gastos contables son reconocidos al momento de reconocer una obligación de pago a favor de terceros por la recepción de conformidad de bienes, servicios, independientemente de cuando se paguen.
- Las tasas que se utilizaran para llevar acabo la depreciación del activo son las emitidas por el Consejo Nacional de Armonización Contable y publicadas como "Parámetros de Estimación de la Vida Útil" y se Calculara en base al método de línea recta.

7. Posición en Moneda Extranjera y Protección por Riesgo Cambiario

No se tienen operaciones en moneda extranjera.

8. Reporte Analítico del Activo

En lo que se refiere al analítico del activo mas con mas en el reporte mensual se integra en donde se muestran las variaciones sufridas durante el periodo reportado.

9. Fideicomisos, Mandatos y Análogos

No se tienen ningún instrumento de este tipo.

10. Reporte de la Recaudación


Los ingresos que recibe el Instituto son las ministraciones que entrega de manera mensual el Poder Ejecutivo del Estado de Querétaro, a través de la Secretaría de Finanzas y en algunos casos por venta de material electoral o el cobro de cuota por el registro en el padrón de proveedores.

11. Información sobre la Deuda y el Reporte Analítico de la Deuda

El Instituto no tiene Contratada Deuda Pública con ninguna Institución Financiera, la deuda que genera es derivada de los pagos a proveedores y es liquidada a corto plazo.

12. Calificaciones otorgadas

El Instituto no ha contratado a ninguna calificadora.



13. Proceso de Mejora

En lo que respecta a este aspecto el Instituto durante el año del 2022 va a llevar a cabo los trabajos para la actualización de su Normatividad, de la cual ya se cuenta con un calendario de presentación tanto a la Comisión Jurídica, como a Consejo General.

14. Información por Segmentos

En lo que respecta a este segmento no hay nada que informar.

15. Eventos Posteriores al Cierre


En lo que respecta a esta situación al cierre del mes de marzo 2022, se da continuidad a los compromisos que se tenían al cierre del mes de diciembre.

16. Partes Relacionadas

No se cuenta con partes relacionadas.

"Bajo protesta de decir verdad declaramos que los Estados Financieros y sus Notas, son razonablemente correctos y son responsabilidad del emisor"


Mito, Carlos Alejandro Pérez Espindola
Secretario Ejecutivo


C.P. Oscar Torres Rodríguez
Coordinador Administrativo



INSTITUTO ELECTORAL DEL ESTADO DE QUERETARO

QUERETARO

Estado Analítico de Ingresos
Del 01/ene./2022 Al 31/mar./2022

Utr: SUPERVISOR
Rep: rptEstadoPresupuestoIngresosRB_CP_2019

Fecha y hora de Impresión 12/abr./2022 06:00 p. m.

Rubro de Ingresos	Ingreso					Diferencia (6=5-1)
	Estimado (1)	Ampliaciones y Reducciones (2)	Modificado (3=1+2)	Devengado (4)	Recaudado (5)	
IMPUESTOS	\$0.00	\$0.00	\$0.00	\$0.00	\$0.00	0.00
CUOTAS Y APORTACIONES DE SEGURIDAD SOCIAL	\$0.00	\$0.00	\$0.00	\$0.00	\$0.00	0.00
CONTRIBUCIONES DE MEJORAS	\$0.00	\$0.00	\$0.00	\$0.00	\$0.00	0.00
DERECHOS	\$0.00	\$0.00	\$0.00	\$0.00	\$0.00	0.00
PRODUCTOS	\$0.00	\$0.00	\$0.00	\$0.00	\$0.00	0.00
APROVECHAMIENTOS	\$0.00	\$0.00	\$0.00	\$0.00	\$0.00	0.00
INGRESOS POR VENTA DE BIENES, PRESTACIÓN DE SERVICIOS Y OTRAS PARTICIPACIONES, APORTACIONES, CONVENIOS, INCENTIVOS DERIVADA	\$0.00	\$427,055.70	\$427,055.70	\$427,055.70	\$427,055.70	427,055.70
TRANSFERENCIAS, ASIGNACIONES, SUBSIDIOS Y SUBVENCIONES, Y PARTICIPACIONES, ASIGNACIONES, SUBSIDIOS Y SUBVENCIONES, Y PARTICIPACIONES, ASIGNACIONES, SUBSIDIOS Y SUBVENCIONES, Y PARTICIPACIONES, ASIGNACIONES, SUBSIDIOS Y SUBVENCIONES	\$164,643,774.00	\$0.00	\$164,643,774.00	\$38,293,000.00	\$38,293,000.00	-126,350,774.00
INGRESOS DERIVADOS DE FINANCIAMIENTOS	\$0.00	\$0.00	\$0.00	\$0.00	\$0.00	0.00
Total	\$164,643,774.00	\$427,055.70	\$165,070,829.70	\$38,720,055.70	\$38,720,055.70	-125,923,718.30
Ingresos Excedentes						

Estado Analítico de Ingresos por Fuente de Financiamiento	Ingreso					Diferencia (6=5-1)
	Estimado (1)	Ampliaciones / Reducciones (2)	Modificado (3=1+2)	Devengado (4)	Recaudado (5)	
Ingresos del Poder Ejecutivo Federal o Estatal y de los Municipios						
IMPUESTOS	\$0.00	\$0.00	\$0.00	\$0.00	\$0.00	0.00
CUOTAS Y APORTACIONES DE SEGURIDAD SOCIAL	\$0.00	\$0.00	\$0.00	\$0.00	\$0.00	0.00
CONTRIBUCIONES DE MEJORAS	\$0.00	\$0.00	\$0.00	\$0.00	\$0.00	0.00
DERECHOS	\$0.00	\$0.00	\$0.00	\$0.00	\$0.00	0.00
PRODUCTOS	\$0.00	\$0.00	\$0.00	\$0.00	\$0.00	0.00
APROVECHAMIENTOS	\$0.00	\$0.00	\$0.00	\$0.00	\$0.00	0.00
PARTICIPACIONES, APORTACIONES, CONVENIOS, INCENTIVOS DE TRANSFERENCIAS, ASIGNACIONES, SUBSIDIOS Y SUBVENCIONES	\$0.00	\$0.00	\$0.00	\$0.00	\$0.00	0.00
Ingresos de los Entes Públicos de los Poderes Legislativo y Judicial, de los Órganos Autónomos y del Sector Paraestatal o Paramunicipal, así como de las Empresas Productivas del Estado						
CUOTAS Y APORTACIONES DE SEGURIDAD SOCIAL	\$0.00	\$0.00	\$0.00	\$0.00	\$0.00	0.00
PRODUCTOS	\$0.00	\$0.00	\$0.00	\$0.00	\$0.00	0.00
INGRESOS POR VENTA DE BIENES, PRESTACIÓN DE SERVICIOS Y SUBVENCIONES, ASIGNACIONES, SUBSIDIOS Y SUBVENCIONES	\$164,643,774.00	\$427,055.70	\$164,643,774.00	\$38,293,000.00	\$427,055.70	427,055.70
Ingresos Derivados de Financiamiento						
INGRESOS DERIVADOS DE FINANCIAMIENTOS	\$0.00	\$0.00	\$0.00	\$0.00	\$0.00	0.00
Total	\$164,643,774.00	\$427,055.70	\$165,070,829.70	\$38,720,055.70	\$38,720,055.70	-125,923,718.30
Ingresos Excedentes						



INSTITUTO ELECTORAL DEL ESTADO DE QUERETARO QUERETARO

Estado Analítico de Ingresos
Del 01/ene./2022 Al 31/mar./2022

Fecha y hora de Impresión | 12/abr./2022
06:00 p. m.

Mtro. Carlos Alejandro Pérez Espindola
Secretario Ejecutivo

C.P. Oscar Torres Rodríguez
Coordinador Administrativo



INSTITUTO ELECTORAL DEL ESTADO DE QUERRETARO

Estado Analítico del Ejercicio del Presupuesto de Egresos
Clasificación por Objeto del Gasto (Capítulo y Concepto)

Del 01/ene./2022 Al 31/mar./2022

Fecha y hora de Impresión | 12/abr./2022 | 06:01 p. m.

Concepto	Egresos					
	Aprobado 1	Ampliaciones / (Reducciones) 2	Modificado 3=(1+2)	Devengado 4	Pagado 5	Subejercicio 6 = (3 - 4)
SERVICIOS PERSONALES						
REMUNERACIONES AL PERSONAL DE CARÁCTER PERMANENTE	\$54,221,983.90	\$10,878,353.20	\$65,100,337.10	\$11,577,725.98	\$11,577,725.98	\$53,522,611.12
Remuneraciones al personal de carácter transitorio	\$26,256,345.92	\$7,621,865.94	\$33,878,211.86	\$7,024,977.67	\$7,024,977.67	\$26,853,234.19
REMUNERACIONES ADICIONALES Y ESPECIALES	\$4,568,093.43	\$730,992.50	\$5,299,085.93	\$1,563,376.92	\$1,563,376.92	\$3,735,709.01
SEGURIDAD SOCIAL	\$9,932,168.00	\$2,479.48	\$9,934,647.48	\$189,891.06	\$189,891.06	\$9,744,756.42
OTRAS PRESTACIONES SOCIALES Y ECONÓMICAS	\$6,734,318.84	\$1,138,178.94	\$7,872,497.78	\$1,476,323.61	\$1,476,323.61	\$6,396,174.17
PREVISIONES	\$6,731,057.71	\$1,324,836.34	\$8,055,894.05	\$1,323,156.72	\$1,323,156.72	\$6,732,737.33
PAGO DE ESTÍMULOS A SERVIDORES PÚBLICOS	\$0.00	\$0.00	\$0.00	\$0.00	\$0.00	\$0.00
MATERIALES Y SUMINISTRO						
Materiales de administración, emisión de documentos y artículos de oficina	\$0.00	\$60,000.00	\$60,000.00	\$0.00	\$0.00	\$60,000.00
ALIMENTOS Y UTENSILIOS	\$0.00	\$3,316,952.41	\$3,316,952.41	\$458,589.48	\$448,957.48	\$2,858,362.93
MATERIAS PRIMAS Y MATERIALES DE PRODUCCIÓN Y COMERCIALIZACIÓN	\$0.00	\$1,632,247.58	\$1,632,247.58	\$240,156.14	\$230,524.14	\$1,392,091.44
MATERIALES Y ARTÍCULOS DE CONSTRUCCIÓN Y DE REPARACIÓN	\$0.00	\$26,000.00	\$26,000.00	\$158.61	\$158.61	\$25,841.39
Productos químicos, farmacéuticos y de laboratorios	\$0.00	\$177,000.00	\$177,000.00	\$64,956.40	\$64,956.40	\$112,043.60
COMBUSTIBLES, LUBRICANTES Y ADITIVOS	\$0.00	\$936,220.75	\$936,220.75	\$122,577.70	\$122,577.70	\$813,643.05
VESTUARIO, BLANCOS, PRENDAS DE PROTECCIÓN Y ARTÍCULOS DEPORTIVOS	\$0.00	\$93,781.00	\$93,781.00	\$3,175.05	\$3,175.05	\$90,605.95
Materiales y suministro para seguridad	\$0.00	\$0.00	\$0.00	\$0.00	\$0.00	\$0.00
HERRAMIENTAS, REFACCIONES Y ACCESORIOS MENORES	\$0.00	\$85,603.08	\$85,603.08	\$11,797.59	\$11,797.59	\$73,805.49
SERVICIOS GENERALES						
SERVICIOS BÁSICOS	\$0.00	\$17,795,207.33	\$17,795,207.33	\$2,791,268.33	\$2,490,925.29	\$15,003,939.00
SERVICIOS DE ARRENDAMIENTO	\$0.00	\$1,569,889.00	\$1,569,889.00	\$307,908.56	\$225,225.52	\$1,261,980.44
SERVICIOS PROFESIONALES, CIENTÍFICOS, TÉCNICOS Y OTROS SERVICIOS	\$0.00	\$6,860,527.99	\$6,860,527.99	\$1,255,788.36	\$1,130,833.16	\$5,604,739.63
SERVICIOS FINANCIEROS, BANCARIOS Y COMERCIALES	\$0.00	\$4,204,180.51	\$4,204,180.51	\$357,779.80	\$325,415.80	\$3,846,400.71
SERVICIOS DE INSTALACIÓN, REPARACIÓN, MANTENIMIENTO Y CONSERVACIÓN	\$0.00	\$425,503.00	\$425,503.00	\$199,849.80	\$178,900.20	\$225,653.20
SERVICIOS DE COMUNICACIÓN SOCIAL Y PUBLICIDAD	\$0.00	\$1,115,264.00	\$1,115,264.00	\$158,949.37	\$122,409.37	\$956,314.63
Servicios de traslados y viáticos	\$0.00	\$360,000.00	\$360,000.00	\$0.00	\$0.00	\$360,000.00
SERVICIOS OFICIALES	\$0.00	\$906,771.81	\$906,771.81	\$124,702.84	\$124,702.84	\$782,068.97
OTROS SERVICIOS GENERALES	\$0.00	\$502,474.75	\$502,474.75	\$31,411.37	\$28,560.17	\$471,063.38
TRANSFERENCIAS, ASIGNACIONES, SUBSIDIOS Y OTROS SERVICIOS	\$0.00	\$1,850,596.27	\$1,850,596.27	\$354,878.23	\$354,878.23	\$1,495,718.04
TRANSFERENCIAS INTERNAS Y ASIGNACIONES AL SECTOR PÚBLICO	\$110,421,790.10	\$227,830.00	\$110,699,620.10	\$27,388,214.62	\$27,388,214.62	\$83,311,405.48
	\$0.00	\$0.00	\$0.00	\$0.00	\$0.00	\$0.00



INSTITUTO ELECTORAL DEL ESTADO DE QUERRETARO

QUERRETARO

Estado Analítico del Ejercicio del Presupuesto de Egresos

Clasificación por Objeto del Gasto (Capítulo y Concepto)

Del 01/ene./2022 Al 31/mar./2022

Fecha y hora de Impresión 12/abr./2022 06:01 p. m.

Concepto	Egresos					
	Aprobado 1	Ampliaciones / (Reducciones) 2	Modificado 3=(1+2)	Devengado 4	Pagado 5	Subejercicio 6 = (3 - 4)
TRANSFERENCIAS AL RESTO DEL SECTOR PÚBLICO	\$0.00	\$0.00	\$0.00	\$0.00	\$0.00	\$0.00
SUBSIDIOS Y SUBVENCIONES	\$0.00	\$0.00	\$0.00	\$0.00	\$0.00	\$0.00
AYUDAS SOCIALES	\$105,778,100.14	\$277,830.00	\$106,055,930.14	\$26,551,024.84	\$26,551,024.84	\$79,504,905.30
PENSIONES Y JUBILACIONES	\$4,643,689.96	\$0.00	\$4,643,689.96	\$837,189.78	\$837,189.78	\$3,806,500.18
TRANSFERENCIAS A FIDEICOMISOS, MANDATOS Y OTROS ANALOGOS	\$0.00	\$0.00	\$0.00	\$0.00	\$0.00	\$0.00
TRANSFERENCIAS A LA SEGURIDAD SOCIAL	\$0.00	\$0.00	\$0.00	\$0.00	\$0.00	\$0.00
DONATIVOS	\$0.00	\$0.00	\$0.00	\$0.00	\$0.00	\$0.00
Transferencias al exterior	\$0.00	\$0.00	\$0.00	\$0.00	\$0.00	\$0.00
BIENES MUEBLES, INMUEBLES E INTANGIBLES	\$0.00	\$216,972.08	\$216,972.08	\$15,078.84	\$0.00	\$201,893.24
MOBILIARIO Y EQUIPO DE ADMINISTRACIÓN	\$0.00	\$141,167.28	\$141,167.28	\$0.00	\$0.00	\$141,167.28
MOBILIARIO Y EQUIPO EDUCACIONAL Y RECREATIVO	\$0.00	\$0.00	\$0.00	\$0.00	\$0.00	\$0.00
EQUIPO E INSTRUMENTAL MÉDICO Y DE LABORATORIO	\$0.00	\$0.00	\$0.00	\$0.00	\$0.00	\$0.00
VEHÍCULOS Y EQUIPO DE TRANSPORTE	\$0.00	\$0.00	\$0.00	\$0.00	\$0.00	\$0.00
EQUIPO DE DEFENSA Y SEGURIDAD	\$0.00	\$0.00	\$0.00	\$0.00	\$0.00	\$0.00
MAQUINARIA, OTROS EQUIPOS Y HERRAMIENTAS	\$0.00	\$0.00	\$0.00	\$0.00	\$0.00	\$0.00
ACTIVOS BIOLÓGICOS	\$0.00	\$0.00	\$0.00	\$0.00	\$0.00	\$0.00
BIENES INMUEBLES	\$0.00	\$0.00	\$0.00	\$0.00	\$0.00	\$0.00
ACTIVOS INTANGIBLES	\$0.00	\$75,804.80	\$75,804.80	\$15,078.84	\$0.00	\$60,725.96
INVERSIÓN PÚBLICA	\$0.00	\$0.00	\$0.00	\$0.00	\$0.00	\$0.00
OBRA PÚBLICA EN BIENES DE DOMINIO PÚBLICO	\$0.00	\$0.00	\$0.00	\$0.00	\$0.00	\$0.00
OBRA PÚBLICA EN BIENES PROPIOS	\$0.00	\$0.00	\$0.00	\$0.00	\$0.00	\$0.00
PROYECTOS PRODUCTIVOS Y ACCIONES DE FOMENTO	\$0.00	\$0.00	\$0.00	\$0.00	\$0.00	\$0.00
INVERSIONES FINANCIERAS Y OTRAS PROVISIONES PRODUCTIVAS	\$0.00	\$0.00	\$0.00	\$0.00	\$0.00	\$0.00
INVERSIONES PARA EL FOMENTO DE ACTIVIDADES PRODUCTIVAS	\$0.00	\$0.00	\$0.00	\$0.00	\$0.00	\$0.00
ACCIONES Y PARTICIPACIONES DE CAPITAL	\$0.00	\$0.00	\$0.00	\$0.00	\$0.00	\$0.00
COMPRA DE TÍTULOS Y VALORES	\$0.00	\$0.00	\$0.00	\$0.00	\$0.00	\$0.00
CONCESIÓN DE PRÉSTAMOS	\$0.00	\$0.00	\$0.00	\$0.00	\$0.00	\$0.00
INVERSIONES EN FIDEICOMISOS, MANDATOS Y OTROS ANALOGOS	\$0.00	\$0.00	\$0.00	\$0.00	\$0.00	\$0.00
OTRAS INVERSIONES FINANCIERAS	\$0.00	\$0.00	\$0.00	\$0.00	\$0.00	\$0.00
PROVISIONES PARA CONTINGENCIAS Y OTRAS EROGACIONES ESPECIALES	\$0.00	\$0.00	\$0.00	\$0.00	\$0.00	\$0.00
PARTICIPACIONES Y APORTACIONES	\$0.00	\$0.00	\$0.00	\$0.00	\$0.00	\$0.00
PARTICIPACIONES	\$0.00	\$0.00	\$0.00	\$0.00	\$0.00	\$0.00
APORTACIONES	\$0.00	\$0.00	\$0.00	\$0.00	\$0.00	\$0.00
CONVENIOS	\$0.00	\$0.00	\$0.00	\$0.00	\$0.00	\$0.00
DEUDA PÚBLICA	\$0.00	\$0.00	\$0.00	\$0.00	\$0.00	\$0.00



INSTITUTO ELECTORAL DEL ESTADO DE QUERRETARO

QUERRETARO

Estado Analítico del Ejercicio del Presupuesto de Egresos
Clasificación por Objeto del Gasto (Capítulo y Concepto)

Del 01/ene./2022 Al 31/mar./2022

Ustr: SUPERVISOR
Rep: rptEstadoPresupuestoEgresos_CP_CTO

Fecha y hora de Impresión | 12/abr./2022 | 05:01 p. m.

Concepto	Egresos					
	Aprobado 1	Ampliaciones / (Reducciones) 2	Modificado 3=(1+2)	Devengado 4	Pagado 5	Subejercicio 6 = (3 - 4)
AMORTIZACION DE LA DEUDA PUBLICA	\$0.00	\$0.00	\$0.00	\$0.00	\$0.00	\$0.00
INTERESES DE LA DEUDA PUBLICA	\$0.00	\$0.00	\$0.00	\$0.00	\$0.00	\$0.00
COMISIONES DE LA DEUDA PUBLICA	\$0.00	\$0.00	\$0.00	\$0.00	\$0.00	\$0.00
GASTOS DE LA DEUDA PUBLICA	\$0.00	\$0.00	\$0.00	\$0.00	\$0.00	\$0.00
Costos por cobertura	\$0.00	\$0.00	\$0.00	\$0.00	\$0.00	\$0.00
APOYOS FINANCIEROS	\$0.00	\$0.00	\$0.00	\$0.00	\$0.00	\$0.00
ADEUDOS DE EJERCICIOS FISCALES ANTERIORES (ADEFAS)	\$0.00	\$0.00	\$0.00	\$0.00	\$0.00	\$0.00
Total del Gasto	\$164,643,774.00	\$32,485,315.02	\$197,129,089.02	\$42,230,874.25	\$41,905,823.37	\$154,898,211.77

Mtro. Carlos Alejandro Pérez Espindola
Secretario Ejecutivo

C.P. Oscar Torres Rodriguez
Coordinador Administrativo



INSTITUTO ELECTORAL DEL ESTADO DE QUERETARO

Estado Analítico del Ejercicio del Presupuesto de Egresos Clasificación Económica (por Tipo de Gasto) Del 01/ene./2022 Al 31/mar./2022

Utr: SUPERVISOR
Rep: rptEstadoPresupuestoEgresos_CL2

Fecha y hora de Impresión | 12/abr./2022 06:01 p. m.

Concepto	Egresos					
	Aprobado 1	Ampliaciones / (Reducciones) 2	Modificado 3=(1+2)	Devengado 4	Pagado 5	Subejercicio 6 = (3 - 4)
Gasto Corriente	\$160,000,084.04	\$32,193,342.94	\$192,193,426.98	\$41,378,608.63	\$41,068,633.59	\$150,814,818.35
Gasto de Capital	\$0.00	\$291,972.08	\$291,972.08	\$15,078.84	\$0.00	\$276,893.24
Amortización de la deuda y disminución de pasivos	\$0.00	\$0.00	\$0.00	\$0.00	\$0.00	\$0.00
Pensiones y Jubilaciones	\$4,643,689.96	\$0.00	\$4,643,689.96	\$837,189.78	\$837,189.78	\$3,806,500.18
Participaciones	\$0.00	\$0.00	\$0.00	\$0.00	\$0.00	\$0.00
Total del Gasto	\$164,643,774.00	\$32,485,315.02	\$197,129,089.02	\$42,230,877.25	\$41,905,823.37	\$154,898,211.77

Mtro. Carlos Alejandro Pérez Espindola
Secretario Ejecutivo

C.P. Oscar Edúas Rodríguez
Coordinador Administrativo



INSTITUTO ELECTORAL DEL ESTADO DE QUERETARO


Estado Analítico del Ejercicio del Presupuesto de Egresos

Clasificación Administrativa - Orden de Gobierno
Del 01/ene./2022 Al 31/mar./2022

Fecha y hora de Impresión | 12/abr./2022 06:01 p. m.

Usu: SUPERVISOR
Rep: rptEstadoPresupuestoEgresos_UA3_GB_SC

Concepto	Egresos					
	Aprobado 1	Ampliaciones / (Reducciones) 2	Modificado 3=(1+2)	Devengado 4	Pagado 5	Subejercicio 6 = (3 - 4)
TOTAL DEL GASTO	\$164,643,774.00	\$32,485,315.02	\$197,129,089.02	\$42,230,877.25	\$41,905,823.37	\$154,898,211.77
MODER EJECUTIVO	\$0.00	\$0.00	\$0.00	\$0.00	\$0.00	\$0.00
MODER LEGISLATIVO	\$0.00	\$0.00	\$0.00	\$0.00	\$0.00	\$0.00
MODER JUDICIAL	\$0.00	\$0.00	\$0.00	\$0.00	\$0.00	\$0.00
ORGANOS AUTONOMOS	\$164,643,774.00	\$32,485,315.02	\$197,129,089.02	\$42,230,877.25	\$41,905,823.37	\$154,898,211.77


 Mtro. Carlos Alejandro Pérez Espindola
 Secretario Ejecutivo


 C.P. Oscar Torres Rodríguez
 Coordinador Administrativo



INSTITUTO ELECTORAL DEL ESTADO DE QUERETARO

Estado Analítico del Ejercicio del Presupuesto de Egresos

Clasificación Funcional (Finalidad y Función)

Del 01/ene./2022 Al 31/mar./2022

Fecha y hora de Impresión | 12abr./2022 06:02 p. m.

Utr: SUPERVISOR
Rep: rptEstadoPresupuestoEgresos_FN3

Concepto	Egresos					
	Aprobado 1	Ampliaciones / (Reducciones) 2	Modificado 3=(1+2)	Devengado 4	Pagado 5	Subejercicio 6 = (3 - 4)
GOBIERNO	\$164,643,774.00	\$32,485,315.02	\$197,129,089.02	\$42,230,877.25	\$41,905,823.37	\$154,898,211.77
LEGISLACIÓN	\$0.00	\$0.00	\$0.00	\$0.00	\$0.00	\$0.00
JUSTICIA	\$0.00	\$0.00	\$0.00	\$0.00	\$0.00	\$0.00
COORDINACIÓN DE LA POLÍTICA DE GOBIERNO	\$164,643,774.00	\$32,485,315.02	\$197,129,089.02	\$42,230,877.25	\$41,905,823.37	\$154,898,211.77
RELACIONES EXTERIORES	\$0.00	\$0.00	\$0.00	\$0.00	\$0.00	\$0.00
ASUNTOS FINANCIEROS Y HACENDARIOS	\$0.00	\$0.00	\$0.00	\$0.00	\$0.00	\$0.00
SEGURIDAD NACIONAL	\$0.00	\$0.00	\$0.00	\$0.00	\$0.00	\$0.00
ASUNTOS DE ORDEN PÚBLICO Y DE SEGURIDAD INTERIOR	\$0.00	\$0.00	\$0.00	\$0.00	\$0.00	\$0.00
OTROS SERVICIOS GENERALES	\$0.00	\$0.00	\$0.00	\$0.00	\$0.00	\$0.00
DESARROLLO SOCIAL	\$0.00	\$0.00	\$0.00	\$0.00	\$0.00	\$0.00
PROTECCIÓN AMBIENTAL	\$0.00	\$0.00	\$0.00	\$0.00	\$0.00	\$0.00
VIVIENDA Y SERVICIOS A LA COMUNIDAD	\$0.00	\$0.00	\$0.00	\$0.00	\$0.00	\$0.00
SALUD	\$0.00	\$0.00	\$0.00	\$0.00	\$0.00	\$0.00
RECREACIÓN, CULTURA Y OTRAS MANIFESTACIONES SOCIALES	\$0.00	\$0.00	\$0.00	\$0.00	\$0.00	\$0.00
EDUCACIÓN	\$0.00	\$0.00	\$0.00	\$0.00	\$0.00	\$0.00
PROTECCIÓN SOCIAL	\$0.00	\$0.00	\$0.00	\$0.00	\$0.00	\$0.00
OTROS ASUNTOS SOCIALES	\$0.00	\$0.00	\$0.00	\$0.00	\$0.00	\$0.00
DESARROLLO ECONÓMICO	\$0.00	\$0.00	\$0.00	\$0.00	\$0.00	\$0.00
ASUNTOS ECONÓMICOS, COMERCIALES Y LABORALES EN GENERAL	\$0.00	\$0.00	\$0.00	\$0.00	\$0.00	\$0.00
AGROPECUARIA, SILVICULTURA, PESCA Y CAZA	\$0.00	\$0.00	\$0.00	\$0.00	\$0.00	\$0.00
COMBUSTIBLES Y ENERGÍA	\$0.00	\$0.00	\$0.00	\$0.00	\$0.00	\$0.00
MINERÍA, MANUFACTURAS Y CONSTRUCCIÓN	\$0.00	\$0.00	\$0.00	\$0.00	\$0.00	\$0.00
TRANSPORTE	\$0.00	\$0.00	\$0.00	\$0.00	\$0.00	\$0.00
COMUNICACIONES	\$0.00	\$0.00	\$0.00	\$0.00	\$0.00	\$0.00
TURISMO	\$0.00	\$0.00	\$0.00	\$0.00	\$0.00	\$0.00
CIENCIA, TECNOLOGÍA E INNOVACIÓN	\$0.00	\$0.00	\$0.00	\$0.00	\$0.00	\$0.00
OTRAS INDUSTRIAS Y OTROS ASUNTOS ECONÓMICOS	\$0.00	\$0.00	\$0.00	\$0.00	\$0.00	\$0.00
OTRAS NO CLASIFICADAS EN FUNCIONES ANTERIORES	\$0.00	\$0.00	\$0.00	\$0.00	\$0.00	\$0.00
TRANSACCIONES DE LA DEUDA PÚBLICA/ COSTO FINANCIERO DE LA DEUDA	\$0.00	\$0.00	\$0.00	\$0.00	\$0.00	\$0.00
TRANSFERENCIAS, PARTICIPACIONES Y APORTACIONES ENTRE DIFERENTES NIVELES Y ÓRDENES DE GOBIERNO	\$0.00	\$0.00	\$0.00	\$0.00	\$0.00	\$0.00
SANAMIENTO DEL SISTEMA FINANCIERO	\$0.00	\$0.00	\$0.00	\$0.00	\$0.00	\$0.00



INSTITUTO ELECTORAL DEL ESTADO DE QUERETARO

QUERETARO

Estado Analítico del Ejercicio del Presupuesto de Egresos

Clasificación Funcional (Finalidad y Función)

Del 01/ene./2022 Al 31/mar./2022

Usu: SUPERVISOR
Repr: rptEstadoPresupuestoEgresos_FN3

Fecha y hora de Impresión | 12/abr./2022 06:02 p. m.

Concepto	Egresos					
	Aprobado 1	Ampliaciones / (Reducciones) 2	Modificado 3=(1+2)	Devengado 4	Pagado 5	Subejercicio 6 = (3 - 4)
ADEUDOS DE EJERCICIOS FISCALES ANTERIORES	\$0.00	\$0.00	\$0.00	\$0.00	\$0.00	\$0.00
Total del Gasto	\$164,643,774.00	\$32,485,315.02	\$197,129,089.02	\$42,230,877.25	\$41,905,823.37	\$154,898,211.77

Mtro. Carlos Alejandro Pérez Espindola
Secretario Ejecutivo

C.P. Oscar Torres Rodríguez
Coordinador Administrativo



INSTITUTO ELECTORAL DEL ESTADO DE QUERETARO QUERETARO

Endeudamiento Neto

Del 01/ene./2022 Al 31/mar./2022

Usu: SUPERVISOR
Rep: rptEndeudamientoNeto

Fecha y hora de Impresión | 12/abr./2022
06:03 p. m.

Identificación de Crédito o Instrumento	Contratación/Colocación	Amortización	Endeudamiento Neto
	A	B	C=A-B
Créditos Bancarios			
Total Créditos Bancarios	\$0.00	\$0.00	\$0.00
Otros Instrumentos de Deuda			
Total Otros Instrumentos de Deuda	\$0.00	\$0.00	\$0.00
Total	\$0.00	\$0.00	\$0.00

Mtro. Carlos Alejandro Pérez Espindola
Secretario Ejecutivo

C.P. Oscar Torres Rodríguez
Coordinador Administrativo



INSTITUTO ELECTORAL DEL ESTADO DE QUERETARO

QUERETARO

Intereses de la Deuda

Del 01/ene./2022 Al 31/mar./2022

Usu: SUPERVISOR
Rep: rptInteresesdeDeuda

Fecha y hora de Impresión | 12/abr./2022
06:04 p. m.

Identificación de Crédito o Instrumento	Devengado	Pagado
Créditos Bancarios		
Total de Intereses de Créditos Bancarios	\$0.00	\$0.00
Otros Instrumentos de Deuda		
Total de Intereses de Otros Instrumentos de Deuda	\$0.00	\$0.00
Total	\$0.00	\$0.00

Mtro. Carlos Alejandro Pérez Espíndola
Secretario Ejecutivo

C.P. Oscar Torres Rodríguez
Coordinador Administrativo



INSTITUTO ELECTORAL DEL ESTADO DE QUERETARO

QUERETARO

Indicadores de Postura Fiscal
del 01/ene./2022 al 31/mar./2022
(Cifras en pesos)


Usr: SUPERVISOR
Rep: rptIndicadoresPosturaFiscal

Fecha y hora de Impresión | 12/abr./2022
06:05 p. m.

Concepto	Estimado / Aprobado	Devengado	Recaudado / Pagado
I. Ingresos Presupuestarios (I=1+2)	\$164,643,774.00	\$38,720,055.70	\$38,720,055.70
1. Ingresos del Gobierno de la Entidad Federativa	\$164,643,774.00	\$38,720,055.70	\$38,720,055.70
2. Ingresos del Sector Paraestatal	\$0.00	\$0.00	\$0.00
II. Egresos Presupuestarios (II=3+4)	\$164,643,774.00	\$42,230,877.25	\$41,905,823.37
3. Egresos del Gobierno de la Entidad Federativa	\$164,643,774.00	\$42,230,877.25	\$41,905,823.37
4. Egresos del Sector Paraestatal	\$0.00	\$0.00	\$0.00
III. Balance Presupuestario (Superávit o Déficit) (III = I - II)	\$0.00	-\$3,510,821.55	-\$3,185,767.67

Concepto	Estimado / Aprobado	Devengado	Recaudado / Pagado
III. Balance Presupuestario (Superávit o Déficit)	\$0.00	-\$3,510,821.55	-\$3,185,767.67
IV. Intereses, Comisiones y Gastos de la Deuda	\$0.00	\$0.00	\$0.00
V. Balance Primario (Superávit o Déficit) (V= III + IV)	\$0.00	-\$3,510,821.55	-\$3,185,767.67

Concepto	Estimado / Aprobado	Devengado	Recaudado / Pagado
A. Financiamiento	\$0.00	\$0.00	\$0.00
B. Amortización de la deuda	\$0.00	\$0.00	\$0.00
C. Financiamiento Neto	\$0.00	\$0.00	\$0.00


 Mtro. Carlos Alejandro Pérez Espindola
 Secretario Ejecutivo


 C.P. Oscar Torres Rodríguez
 Coordinador Administrativo



INSTITUTO ELECTORAL DEL ESTADO DE QUERETARO

QUERETARO

Flujo de fondos

Del 01/ene/2022 Al 31/mar./2022

(Cifras en Pesos)

Usu: SUPERVISOR
Rep: rptFlujoDeFondos

Fecha y hora de Impresión | 12/abr./2022
06:06 p. m.

Concepto	Estimado / Aprobado	Devengado	Recaudado / Pagado
Rubros de Ingresos			
IMPUESTOS	\$164,643,774.00	\$38,720,055.70	\$38,720,055.70
CUOTAS Y APORTACIONES DE SEGURIDAD SOCIAL	\$0.00	\$0.00	\$0.00
CONTRIBUCIONES DE MEJORAS	\$0.00	\$0.00	\$0.00
DERECHOS	\$0.00	\$0.00	\$0.00
PRODUCTOS	\$0.00	\$0.00	\$0.00
APROVECHAMIENTOS	\$0.00	\$0.00	\$0.00
INGRESOS POR VENTA DE BIENES, PRESTACIÓN DE SERVICIOS Y OTROS INGRESOS	\$0.00	\$427,055.70	\$427,055.70
PARTICIPACIONES, APORTACIONES, CONVENIOS, INCENTIVOS DERIVADOS DE LA COLABORACIÓN FISCAL Y FONDOS DISTINTOS DE APORTACIONES	\$0.00	\$0.00	\$0.00
TRANSFERENCIAS, ASIGNACIONES, SUBSIDIOS Y SUBVENCIÓNES, Y PENSIONES Y JUBILACIONES	\$164,643,774.00	\$38,293,000.00	\$38,293,000.00
INGRESOS DERIVADOS DE FINANCIAMIENTOS	\$0.00	\$0.00	\$0.00
Capítulos de Gasto			
SERVICIOS PERSONALES	\$164,643,774.00	\$42,230,877.25	\$41,905,823.37
MATERIALES Y SUMINISTRO	\$54,221,983.90	\$11,577,725.98	\$11,577,725.98
SERVICIOS GENERALES	\$0.00	\$458,589.48	\$448,957.48
TRANSFERENCIAS, ASIGNACIONES, SUBSIDIOS Y OTROS SERVICIOS	\$110,421,790.10	\$27,388,214.62	\$27,388,214.62
BIENES MUEBLES, INMUEBLES E INTANGIBLES	\$0.00	\$15,078.84	\$0.00
INVERSIÓN PÚBLICA	\$0.00	\$0.00	\$0.00
INVERSIONES FINANCIERAS Y OTRAS PROVISIONES	\$0.00	\$0.00	\$0.00
PARTICIPACIONES Y APORTACIONES	\$0.00	\$0.00	\$0.00
DEUDA PÚBLICA	\$0.00	\$0.00	\$0.00
Total de las operaciones	\$0.00	-\$3,510,821.55	-\$3,185,767.67

Mtro. Carlos Alejandro Pérez Espíndola
Secretario Ejecutivo

C.P. Oscar Torres Rodríguez
Coordinador Administrativo



INSTITUTO ELECTORAL DEL ESTADO DE QUERETARO

QUERETARO

Gasto por Categoría Programática

Del 01/ene./2022 Al 31/mar./2022

Ufr: SUPERVISOR
Rep: rptEstadoPresupuestoEgresos_PC

Fecha y hora de Impresión | 12/abr./2022
06:07 p. m.

Programas	Concepto	Egresos					
		Aprobado	Ampliaciones / (Reducciones)	Modificado	Devengado	Pagado	Subejercicio
		1	2	3=(1+2)	4	5	6 = (3 - 4)
Subsidiarios: Sector Social y Privado o Entidades Federativas y Municipios							
Sujetos a Reglas de Operación							
Otros Subsidios							
Desempeño de las Funciones							
Prestación de Servicios Públicos							
Provisión de Bienes Públicos							
Planeación, seguimiento y evaluación de políticas públicas							
Promoción y fomento							
Regulación y supervisión							
Funciones de las Fuerzas Armadas (Únicamente Gobierno F							
Específicos							
Proyectos de Inversión							
Administrativos y de Apoyo							
Apoyo al proceso presupuestario y para mejorar la eficiencia							
Apoyo a la función pública y al mejoramiento de la gestión							
Operaciones ajenas							
Compromisos							
Obligaciones de cumplimiento de resolución jurisdiccional							
Desastres Naturales							
Obligaciones							
Pensiones y jubilaciones							
Aportaciones a la seguridad social							
Aportaciones a fondos de estabilización							
Aportaciones a fondos de inversión y reestructura de pensior							
Programas de Gasto Federalizado							
Gasto Federalizado							
Participaciones a entidades federativas y municipios							
Participaciones a entidades federativas y municipios							
Costo financiero, deuda o apoyos a deudores y ahorradores de la banca							
Costo financiero, deuda o apoyos a deudores y ahorradores							
Adeudos de ejercicios fiscales anteriores							
Adeudos de ejercicios fiscales anteriores							
Total del Gasto		\$164,643,774.00	\$32,485,315.02	\$197,129,089.02	\$42,230,877.25	\$41,905,823.37	\$154,898,211.77



INSTITUTO ELECTORAL DEL ESTADO DE QUERETARO

QUERETARO

Gasto por Categoría Programática


Del 01/ene./2022 Al 31/mar./2022

Usr: SUPERVISOR
Rep: rptEstadoPresupuestoEgresos_PC

Fecha y hora de Impresión | 12/abr./2022
06:07 p. m.

Programas	Concepto	Egresos				Subejercicio	
		Aprobado	Ampliaciones / (Reducciones)	Modificado	Devengado		Pagado
		1	2	3=(1+2)	4	5	6 = (3 - 4)

Mtro. Carlos Alejandro Pérez Espindola
Secretario Ejecutivo



C.P. Oscar Torres Rodríguez
Coordinador Administrativo





INSTITUTO ELECTORAL DEL ESTADO DE QUERETARO QUERETARO

Estado Analítico del Ejercicio del Presupuesto por Capítulo del Gasto Del 01/ene./2022 Al 31/mar./2022

Usu: SUPERVISOR
Rep: rptEstadoAnalíticoPresupuestoEgresos

Fecha y hora de Impresión 12/abr./2022 06:08 p. m.

	Egresos Aprobado	Ampliaciones / (Reducciones)	Egresos Modificado	Egresos Comprometido	Egresos Devengado	Egresos Ejercido	Pagado	Subejercicio
1000 SERVICIOS PERSONALES	\$54,221,983.90	\$10,878,353.20	\$65,100,337.10	\$11,577,725.98	\$11,577,725.98	\$11,577,725.98	\$11,577,725.98	\$53,522,611.12
1100 REMUNERACIONES AL PERSONAL DE CARÁCTER PERMANENTE	\$26,256,345.92	\$7,621,865.94	\$33,878,211.86	\$7,024,977.67	\$7,024,977.67	\$7,024,977.67	\$7,024,977.67	\$26,553,234.19
1130 Sueldos base al personal permanente	\$26,256,345.92	\$7,621,865.94	\$33,878,211.86	\$7,024,977.67	\$7,024,977.67	\$7,024,977.67	\$7,024,977.67	\$26,553,234.19
1132 Sueldos al personal de base	\$25,592,533.15	\$7,621,865.94	\$33,214,399.09	\$7,023,642.42	\$7,023,642.42	\$7,023,642.42	\$7,023,642.42	\$26,190,756.67
1133 Ajuste Calendario	\$663,812.77	\$0.00	\$663,812.77	\$1,335.25	\$1,335.25	\$1,335.25	\$1,335.25	\$662,477.52
1200 Remuneraciones al personal de carácter transitorio	\$4,568,093.43	\$730,992.50	\$5,299,085.93	\$1,563,376.92	\$1,563,376.92	\$1,563,376.92	\$1,563,376.92	\$3,735,709.01
1220 Sueldos base al personal eventual	\$4,568,093.43	\$592,008.92	\$5,160,102.35	\$1,563,376.92	\$1,563,376.92	\$1,563,376.92	\$1,563,376.92	\$3,596,725.43
1221 Sueldo base al personal eventual	\$4,568,093.43	\$592,008.92	\$5,160,102.35	\$1,563,376.92	\$1,563,376.92	\$1,563,376.92	\$1,563,376.92	\$3,596,725.43
1230 Retribuciones por servicios de carácter social	\$0.00	\$138,983.58	\$138,983.58	\$0.00	\$0.00	\$0.00	\$0.00	\$138,983.58
1231 Retribuciones por servicios de carácter social	\$0.00	\$138,983.58	\$138,983.58	\$0.00	\$0.00	\$0.00	\$0.00	\$138,983.58
1300 REMUNERACIONES ADICIONALES Y ESPECIAL	\$9,932,168.00	\$2,479.48	\$9,934,647.48	\$189,891.06	\$189,891.06	\$189,891.06	\$189,891.06	\$9,744,756.42
1310 Primas por años de servicio efectivos prestados	\$697,027.90	\$0.00	\$697,027.90	\$145,211.10	\$145,211.10	\$145,211.10	\$145,211.10	\$551,816.80
1311 Prima quinquenal	\$697,027.90	\$0.00	\$697,027.90	\$145,211.10	\$145,211.10	\$145,211.10	\$145,211.10	\$551,816.80
1320 Primas de vacaciones, dominical y gratificación de	\$9,235,140.10	\$2,479.48	\$9,237,619.58	\$44,679.96	\$44,679.96	\$44,679.96	\$44,679.96	\$9,192,939.62
1321 Prestaciones de fin de año en efectivo	\$6,961,939.23	\$1,582.35	\$6,963,521.58	\$22,931.76	\$22,931.76	\$22,931.76	\$22,931.76	\$6,940,589.82
1322 Prima vacacional	\$2,199,047.25	-\$13,873.34	\$2,185,173.91	\$5,368.59	\$5,368.59	\$5,368.59	\$5,368.59	\$2,179,805.32
1325 Vacaciones	\$74,153.62	\$14,770.47	\$88,924.09	\$16,379.61	\$16,379.61	\$16,379.61	\$16,379.61	\$72,544.48
1400 SEGURIDAD SOCIAL	\$6,734,318.84	\$1,138,178.94	\$7,872,497.78	\$1,476,323.61	\$1,476,323.61	\$1,476,323.61	\$1,476,323.61	\$6,396,174.17
1410 Aportaciones de seguridad social	\$4,013,824.60	\$588,941.04	\$4,602,765.64	\$859,815.24	\$859,815.24	\$859,815.24	\$859,815.24	\$3,742,950.40
1412 Aportaciones al IMSS	\$2,790,415.21	\$431,784.00	\$3,222,199.21	\$670,031.32	\$670,031.32	\$670,031.32	\$670,031.32	\$2,552,167.89
1415 Cesantía y Vejez	\$1,223,409.39	\$157,157.04	\$1,380,566.43	\$189,783.92	\$189,783.92	\$189,783.92	\$189,783.92	\$1,190,782.51
1420 Aportaciones a fondos de vivienda	\$1,941,919.84	\$249,455.67	\$2,191,375.51	\$301,244.41	\$301,244.41	\$301,244.41	\$301,244.41	\$1,890,131.10
1422 Cuotas al INFONAVIT	\$1,941,919.84	\$249,455.67	\$2,191,375.51	\$301,244.41	\$301,244.41	\$301,244.41	\$301,244.41	\$1,890,131.10
1430 Aportaciones al sistema para el retiro	\$778,574.40	\$99,782.23	\$878,356.63	\$120,497.76	\$120,497.76	\$120,497.76	\$120,497.76	\$757,858.87
1431 Sistema de ahorro para el retiro	\$778,574.40	\$99,782.23	\$878,356.63	\$120,497.76	\$120,497.76	\$120,497.76	\$120,497.76	\$757,858.87
1440 Aportaciones para seguros	\$0.00	\$200,000.00	\$200,000.00	\$194,766.20	\$194,766.20	\$194,766.20	\$194,766.20	\$5,233.80
1442 Aportaciones para seguros	\$0.00	\$200,000.00	\$200,000.00	\$194,766.20	\$194,766.20	\$194,766.20	\$194,766.20	\$5,233.80
1500 OTRAS PRESTACIONES SOCIALES Y ECONOMICAS	\$6,731,057.71	\$1,324,836.34	\$8,055,894.05	\$1,323,156.72	\$1,323,156.72	\$1,323,156.72	\$1,323,156.72	\$6,732,737.33
1520 Indemnizaciones	\$0.00	\$424,836.34	\$424,836.34	\$424,836.34	\$424,836.34	\$424,836.34	\$424,836.34	\$0.00
1521 Indemnizaciones	\$0.00	\$424,836.34	\$424,836.34	\$424,836.34	\$424,836.34	\$424,836.34	\$424,836.34	\$0.00
1540 Prestaciones contractuales	\$1,913,319.24	\$0.00	\$1,913,319.24	\$439,850.42	\$439,850.42	\$439,850.42	\$439,850.42	\$1,473,468.82
1541 Despesa Quincenal	\$1,913,319.24	\$0.00	\$1,913,319.24	\$439,850.42	\$439,850.42	\$439,850.42	\$439,850.42	\$1,473,468.82
1550 Apoyos a la capacitación de los servicios públicos	\$203,991.32	\$0.00	\$203,991.32	\$568.34	\$568.34	\$568.34	\$568.34	\$203,422.98
1551 Apoyo escolar	\$203,991.32	\$0.00	\$203,991.32	\$568.34	\$568.34	\$568.34	\$568.34	\$203,422.98



INSTITUTO ELECTORAL DEL ESTADO DE QUERETARO

QUERETARO

Estado Analítico del Ejercicio del Presupuesto por Capítulo del Gasto Del 01/ene./2022 Al 31/mar./2022

Usr: SUPERVISOR

Rep: rptEstadoAnalíticoPresupuestoEgresos

Fecha y | 12/abr./2022

hora de Impresión | 06:08 p. m.

	Egresos Aprobado	Ampliaciones / (Reducciones)	Egresos Modificado	Egresos Comprometido	Egresos Devengado	Egresos Ejercicio	Pagado	Subejercicio
1590	Otras prestaciones sociales y económicas	\$4,613,747.15	\$900,000.00	\$5,513,747.15	\$457,901.62	\$457,901.62	\$457,901.62	\$5,055,845.53
1591	Días de descanso obligatorio	\$0.00	\$900,000.00	\$900,000.00	\$0.00	\$0.00	\$0.00	\$900,000.00
1592	Pagos por defunción	\$0.00	\$17,287.00	\$17,287.00	\$17,287.00	\$17,287.00	\$17,287.00	\$0.00
1595	Apoyo especial anual	\$458,980.47	-\$17,287.00	\$441,693.47	\$343,561.36	\$343,561.36	\$343,561.36	\$98,132.11
1596	Despensa Anual	\$967,441.10	\$0.00	\$967,441.10	\$1,975.44	\$1,975.44	\$1,975.44	\$965,465.66
1597	Despensa Especial	\$509,978.30	\$0.00	\$509,978.30	\$1,420.85	\$1,420.85	\$1,420.85	\$508,557.45
1598	Subsidio ISR	\$2,677,347.28	\$0.00	\$2,677,347.28	\$93,656.97	\$93,656.97	\$93,656.97	\$2,583,690.31
1700	PAGO DE ESTIMULOS A SERVIDORES PUBLICI	\$0.00	\$60,000.00	\$60,000.00	\$0.00	\$0.00	\$0.00	\$60,000.00
1710	Estímulos	\$0.00	\$60,000.00	\$60,000.00	\$0.00	\$0.00	\$0.00	\$60,000.00
1711	Estímulos por productividad	\$0.00	\$60,000.00	\$60,000.00	\$0.00	\$0.00	\$0.00	\$60,000.00
2000	MATERIALES Y SUMINISTRO	\$0.00	\$3,316,952.41	\$3,316,952.41	\$471,033.96	\$458,589.48	\$448,957.48	\$2,858,362.93
2100	Materiales de administración, emisión de docu	\$0.00	\$1,632,247.58	\$1,632,247.58	\$252,600.62	\$240,156.14	\$230,524.14	\$1,392,091.44
2110	Materiales, útiles y equipos menores de oficina	\$0.00	\$387,543.78	\$387,543.78	\$39,668.67	\$39,668.67	\$30,036.67	\$347,875.11
2111	Materiales, útiles y equipos menores de oficina	\$0.00	\$378,543.78	\$378,543.78	\$39,668.67	\$39,668.67	\$30,036.67	\$338,875.11
2112	Útiles, artículos y herramientas menores de oficina	\$0.00	\$9,000.00	\$9,000.00	\$0.00	\$0.00	\$0.00	\$9,000.00
2120	Materiales y útiles de impresión y reproducción	\$0.00	\$39,131.00	\$39,131.00	\$0.00	\$0.00	\$0.00	\$39,131.00
2121	Materiales y útiles de impresión y reproducción	\$0.00	\$39,131.00	\$39,131.00	\$0.00	\$0.00	\$0.00	\$39,131.00
2140	Materiales, útiles y equipos menores de tecnologí	\$0.00	\$637,147.00	\$637,147.00	\$163,849.14	\$163,849.14	\$163,849.14	\$473,297.86
2141	Material de limpieza y mantenimiento e insunm	\$0.00	\$78,606.00	\$78,606.00	\$0.00	\$0.00	\$0.00	\$78,606.00
2142	Materiales, útiles y equipos menores de tecnologí	\$0.00	\$558,541.00	\$558,541.00	\$163,849.14	\$163,849.14	\$163,849.14	\$394,691.86
2150	Material Impreso e información digital	\$0.00	\$361,825.80	\$361,825.80	\$31,036.65	\$18,592.17	\$18,592.17	\$343,233.63
2151	Material Impreso e información digital	\$0.00	\$264,825.80	\$264,825.80	\$31,036.65	\$18,592.17	\$18,592.17	\$246,233.63
2153	Libros y revistas	\$0.00	\$52,000.00	\$52,000.00	\$0.00	\$0.00	\$0.00	\$52,000.00
2154	Periféricos y suscripciones	\$0.00	\$45,000.00	\$45,000.00	\$0.00	\$0.00	\$0.00	\$45,000.00
2160	Material de limpieza	\$0.00	\$151,100.00	\$151,100.00	\$14,784.32	\$14,784.32	\$14,784.32	\$136,315.68
2161	Material de limpieza	\$0.00	\$151,100.00	\$151,100.00	\$14,784.32	\$14,784.32	\$14,784.32	\$136,315.68
2170	Materiales y útiles de enseñanza	\$0.00	\$55,500.00	\$55,500.00	\$3,261.84	\$3,261.84	\$3,261.84	\$52,238.16
2171	Material y útiles de enseñanza	\$0.00	\$55,500.00	\$55,500.00	\$3,261.84	\$3,261.84	\$3,261.84	\$52,238.16
2200	ALIMENTOS Y UTENSILIOS	\$0.00	\$366,100.00	\$366,100.00	\$15,767.99	\$15,767.99	\$15,767.99	\$350,332.01
2210	Productos alimenticios para personas	\$0.00	\$366,100.00	\$366,100.00	\$15,767.99	\$15,767.99	\$15,767.99	\$350,332.01
2211	Productos alimenticios para personas	\$0.00	\$366,100.00	\$366,100.00	\$15,767.99	\$15,767.99	\$15,767.99	\$350,332.01
2400	MATERIALES Y ARTÍCULOS DE CONSTRUCC	\$0.00	\$26,000.00	\$26,000.00	\$158.61	\$158.61	\$158.61	\$25,841.39
2460	Material eléctrico y electrónico	\$0.00	\$26,000.00	\$26,000.00	\$158.61	\$158.61	\$158.61	\$25,841.39
2461	Material eléctrico y electrónico	\$0.00	\$26,000.00	\$26,000.00	\$158.61	\$158.61	\$158.61	\$25,841.39



INSTITUTO ELECTORAL DEL ESTADO DE QUERETARO QUERETARO

Estado Analítico del Ejercicio del Presupuesto por Capítulo del Gasto Del 01/ene./2022 Al 31/mar./2022

Usu: SUPERVISOR
Rep: rleEstadoAnalíticoPresupuestoEgresos

Fecha y hora de Impresión | 12/abr./2022
06:08 p. m.

	Ejercicio del Presupuesto	Egresos		Egresos / (Reducciones)	Egresos Modificado	Egresos Comprometido	Egresos Devengado	Egresos Ejercicio	Pagado	Subejercicio
		Aprobado	Ampliaciones / (Reducciones)							
2500	Productos químicos, farmacéuticos y de laborat	\$0.00	\$177,000.00		\$177,000.00	\$64,956.40	\$64,956.40	\$64,956.40	\$64,956.40	\$112,043.60
2530	Medicinas y productos farmacéuticos	\$0.00	\$150,000.00		\$150,000.00	\$64,956.40	\$64,956.40	\$64,956.40	\$64,956.40	\$85,043.60
2531	Medicinas y productos farmacéuticos de uso huma	\$0.00	\$150,000.00		\$150,000.00	\$64,956.40	\$64,956.40	\$64,956.40	\$64,956.40	\$85,043.60
2540	Materiales, accesorios y suministros médicos	\$0.00	\$27,000.00		\$27,000.00	\$0.00	\$0.00	\$0.00	\$0.00	\$27,000.00
2542	Instrumentos médicos menores	\$0.00	\$27,000.00		\$27,000.00	\$0.00	\$0.00	\$0.00	\$0.00	\$27,000.00
2600	COMBUSTIBLES, LUBRICANTES Y ADITIVOS	\$0.00	\$936,220.75		\$936,220.75	\$122,577.70	\$122,577.70	\$122,577.70	\$122,577.70	\$813,643.05
2610	Combustibles, lubricantes y aditivos	\$0.00	\$936,220.75		\$936,220.75	\$122,577.70	\$122,577.70	\$122,577.70	\$122,577.70	\$813,643.05
2611	Combustibles	\$0.00	\$881,220.75		\$881,220.75	\$122,577.70	\$122,577.70	\$122,577.70	\$122,577.70	\$758,643.05
2612	Lubricantes y aditivos	\$0.00	\$55,000.00		\$55,000.00	\$0.00	\$0.00	\$0.00	\$0.00	\$55,000.00
2700	VESTUARIO, BLANCOS, PRENDAS DE PROTEC	\$0.00	\$93,781.00		\$93,781.00	\$3,175.05	\$3,175.05	\$3,175.05	\$3,175.05	\$90,605.95
2710	Vestuario y uniformes	\$0.00	\$90,000.00		\$90,000.00	\$0.00	\$0.00	\$0.00	\$0.00	\$90,000.00
2711	Vestuarios y uniformes	\$0.00	\$90,000.00		\$90,000.00	\$0.00	\$0.00	\$0.00	\$0.00	\$90,000.00
2720	Prendas de seguridad y protección personal	\$0.00	\$3,781.00		\$3,781.00	\$3,175.05	\$3,175.05	\$3,175.05	\$3,175.05	\$605.95
2721	Prendas de seguridad y protección personal	\$0.00	\$3,781.00		\$3,781.00	\$3,175.05	\$3,175.05	\$3,175.05	\$3,175.05	\$605.95
2800	HERRAMIENTAS, REFACCIONES Y ACCESORIC	\$0.00	\$85,603.08		\$85,603.08	\$11,797.59	\$11,797.59	\$11,797.59	\$11,797.59	\$73,805.49
2910	Herramientas menores	\$0.00	\$20,860.00		\$20,860.00	\$0.00	\$0.00	\$0.00	\$0.00	\$20,860.00
2911	Herramientas menores	\$0.00	\$20,860.00		\$20,860.00	\$0.00	\$0.00	\$0.00	\$0.00	\$20,860.00
2930	Refacciones y accesorios menores de mobiliario)	\$0.00	\$40,000.00		\$40,000.00	\$30.00	\$30.00	\$30.00	\$30.00	\$39,970.00
2931	Refacciones y accesorios menores de edificios y)	\$0.00	\$40,000.00		\$40,000.00	\$30.00	\$30.00	\$30.00	\$30.00	\$39,970.00
2940	Refacciones y accesorios menores de equipo de t	\$0.00	\$21,047.08		\$21,047.08	\$8,075.92	\$8,075.92	\$8,075.92	\$8,075.92	\$12,971.16
2941	Refacciones y accesorios menores para equipo di	\$0.00	\$21,047.08		\$21,047.08	\$8,075.92	\$8,075.92	\$8,075.92	\$8,075.92	\$12,971.16
2990	Refacciones y accesorios menores de otros bien:	\$0.00	\$3,696.00		\$3,696.00	\$3,691.67	\$3,691.67	\$3,691.67	\$3,691.67	\$4.33
2991	Otras refacciones y accesorios menores	\$0.00	\$3,696.00		\$3,696.00	\$3,691.67	\$3,691.67	\$3,691.67	\$3,691.67	\$4.33
3000	SERVICIOS GENERALES	\$0.00	\$17,795,207.33		\$17,795,207.33	\$7,003,038.52	\$2,791,268.33	\$2,490,925.29	\$2,490,925.29	\$15,003,939.00
3100	SERVICIOS BÁSICOS	\$0.00	\$1,569,889.00		\$1,569,889.00	\$511,898.56	\$307,908.56	\$225,225.52	\$225,225.52	\$1,261,980.44
3110	Energía eléctrica	\$0.00	\$250,000.00		\$250,000.00	\$55,252.00	\$55,252.00	\$40,737.00	\$40,737.00	\$194,748.00
3111	Energía eléctrica	\$0.00	\$250,000.00		\$250,000.00	\$55,252.00	\$55,252.00	\$40,737.00	\$40,737.00	\$194,748.00
3130	Agua	\$0.00	\$65,000.00		\$65,000.00	\$11,660.31	\$11,660.31	\$11,660.31	\$11,660.31	\$53,339.69
3131	Agua	\$0.00	\$65,000.00		\$65,000.00	\$11,660.31	\$11,660.31	\$11,660.31	\$11,660.31	\$53,339.69
3140	Telefonia Tradicional	\$0.00	\$360,809.00		\$360,809.00	\$114,906.59	\$114,906.59	\$46,738.55	\$46,738.55	\$245,902.41
3141	Telefonia tradicional	\$0.00	\$360,809.00		\$360,809.00	\$114,906.59	\$114,906.59	\$46,738.55	\$46,738.55	\$245,902.41
3150	Telefonia celular	\$0.00	\$150,080.00		\$150,080.00	\$2,710.00	\$2,710.00	\$2,710.00	\$2,710.00	\$147,370.00
3151	Telefonia celular	\$0.00	\$150,080.00		\$150,080.00	\$2,710.00	\$2,710.00	\$2,710.00	\$2,710.00	\$147,370.00
3160	Servicios de telecomunicaciones y satélites	\$0.00	\$284,354.00		\$284,354.00	\$269,814.00	\$65,824.00	\$65,824.00	\$65,824.00	\$218,530.00



INSTITUTO ELECTORAL DEL ESTADO DE QUERETARO QUERETARO

Estado Analítico del Ejercicio del Presupuesto por Capítulo del Gasto Del 01/ene./2022 Al 31/mar./2022

Usu: SUPERVISOR
Rep: rptEstadoAnalíticoPresupuestoEgresos

Fecha y hora de Impresión | 12/abr./2022
06:08 p. m.

Ejercicio del Presupuesto	Egresos		Egresos / (Reducciones)	Egresos		Egresos Comprometido	Egresos		Egresos Ejercicio	Pagado		Subejercicio
	Aprobado	Modificado		Devengado	Pagado							
3161 Servicio de telecomunicación y satélites	\$0.00	\$284,364.00	\$284,364.00	\$269,814.00	\$65,824.00	\$65,824.00	\$65,824.00	\$65,824.00	\$218,530.00			
3170 Servicios de acceso a Internet, redes y procesami	\$0.00	\$359,646.00	\$359,646.00	\$57,128.66	\$57,128.66	\$57,128.66	\$57,128.66	\$57,128.66	\$302,517.34			
3171 Servicio de internet y redes	\$0.00	\$359,646.00	\$359,646.00	\$57,128.66	\$57,128.66	\$57,128.66	\$57,128.66	\$57,128.66	\$302,517.34			
3180 Servicios postales y telegráficos	\$0.00	\$100,000.00	\$100,000.00	\$427.00	\$427.00	\$427.00	\$427.00	\$427.00	\$99,573.00			
3181 Servicios postales y telegráficos	\$0.00	\$100,000.00	\$100,000.00	\$427.00	\$427.00	\$427.00	\$427.00	\$427.00	\$99,573.00			
3200 SERVICIOS DE ARRENDAMIENTO	\$0.00	\$6,860,527.99	\$6,860,527.99	\$4,317,557.55	\$1,255,788.36	\$1,130,833.16	\$1,130,833.16	\$1,130,833.16	\$4,604,739.63			
3220 Arrendamiento de edificios	\$0.00	\$3,897,000.00	\$3,897,000.00	\$3,852,908.75	\$992,979.56	\$922,219.56	\$922,219.56	\$922,219.56	\$2,904,020.44			
3221 Arrendamiento de edificios	\$0.00	\$3,897,000.00	\$3,897,000.00	\$3,852,908.75	\$992,979.56	\$922,219.56	\$922,219.56	\$922,219.56	\$2,904,020.44			
3230 Arrendamiento de mobiliario y equipo de administ	\$0.00	\$383,000.32	\$383,000.32	\$298,808.12	\$96,968.12	\$96,968.12	\$96,968.12	\$96,968.12	\$286,032.20			
3231 Arrendamiento de mobiliario y equipo de administ	\$0.00	\$383,000.32	\$383,000.32	\$298,808.12	\$96,968.12	\$96,968.12	\$96,968.12	\$96,968.12	\$286,032.20			
3250 Arrendamiento de equipo de transporte	\$0.00	\$3,500.00	\$3,500.00	\$0.00	\$0.00	\$0.00	\$0.00	\$0.00	\$3,500.00			
3251 Arrendamiento de equipo de transporte	\$0.00	\$3,500.00	\$3,500.00	\$0.00	\$0.00	\$0.00	\$0.00	\$0.00	\$3,500.00			
3270 Arrendamiento de activos intangibles	\$0.00	\$941,935.20	\$941,935.20	\$165,840.68	\$165,840.68	\$111,645.48	\$111,645.48	\$111,645.48	\$776,094.52			
3271 Arrendamiento de activos intangibles	\$0.00	\$941,935.20	\$941,935.20	\$165,840.68	\$165,840.68	\$111,645.48	\$111,645.48	\$111,645.48	\$776,094.52			
3290 Otros arrendamientos	\$0.00	\$1,635,092.47	\$1,635,092.47	\$0.00	\$0.00	\$0.00	\$0.00	\$0.00	\$1,635,092.47			
3291 Otros arrendamientos	\$0.00	\$1,635,092.47	\$1,635,092.47	\$0.00	\$0.00	\$0.00	\$0.00	\$0.00	\$1,635,092.47			
3300 SERVICIOS PROFESIONALES, CIENTÍFICOS, TI	\$0.00	\$4,204,180.51	\$4,204,180.51	\$974,930.80	\$357,779.80	\$325,415.80	\$325,415.80	\$325,415.80	\$3,846,400.71			
3330 Servicios de consultoría administrativa, procesos,	\$0.00	\$15,088.00	\$15,088.00	\$15,088.00	\$15,088.00	\$15,088.00	\$15,088.00	\$15,088.00	\$0.00			
3331 Servicios de consultoría administrativa y científica	\$0.00	\$15,088.00	\$15,088.00	\$15,088.00	\$15,088.00	\$15,088.00	\$15,088.00	\$15,088.00	\$0.00			
3340 Servicios de capacitación	\$0.00	\$330,000.00	\$330,000.00	\$8,050.00	\$8,050.00	\$8,050.00	\$8,050.00	\$8,050.00	\$321,950.00			
3341 Servicios de capacitación	\$0.00	\$330,000.00	\$330,000.00	\$8,050.00	\$8,050.00	\$8,050.00	\$8,050.00	\$8,050.00	\$321,950.00			
3360 Servicios de apoyo administrativo, traducción, fotc	\$0.00	\$2,736,271.51	\$2,736,271.51	\$158,852.80	\$158,852.80	\$158,852.80	\$158,852.80	\$158,852.80	\$2,577,418.71			
3361 Servicios de apoyo administrativo, traducción, foto	\$0.00	\$2,670,271.51	\$2,670,271.51	\$158,852.80	\$158,852.80	\$158,852.80	\$158,852.80	\$158,852.80	\$2,511,418.71			
3365 Servicio de apoyo administrativo y secretarial	\$0.00	\$66,000.00	\$66,000.00	\$0.00	\$0.00	\$0.00	\$0.00	\$0.00	\$66,000.00			
3380 Servicios de vigilancia	\$0.00	\$409,486.00	\$409,486.00	\$351,480.00	\$60,204.00	\$27,840.00	\$27,840.00	\$27,840.00	\$349,282.00			
3381 Servicios de vigilancia	\$0.00	\$409,486.00	\$409,486.00	\$351,480.00	\$60,204.00	\$27,840.00	\$27,840.00	\$27,840.00	\$349,282.00			
3390 Servicios profesionales, científicos y técnicos inte	\$0.00	\$713,335.00	\$713,335.00	\$441,460.00	\$115,585.00	\$115,585.00	\$115,585.00	\$115,585.00	\$597,750.00			
3391 Servicios profesionales, científicos y técnicos integ	\$0.00	\$713,335.00	\$713,335.00	\$441,460.00	\$115,585.00	\$115,585.00	\$115,585.00	\$115,585.00	\$597,750.00			
3400 SERVICIOS FINANCIEROS, BANCARIOS Y COM	\$0.00	\$425,503.00	\$425,503.00	\$199,849.80	\$199,849.80	\$178,900.20	\$178,900.20	\$178,900.20	\$228,653.20			
3410 Servicios financieros y bancarios	\$0.00	\$60,000.00	\$60,000.00	\$5,911.73	\$5,911.73	\$5,911.73	\$5,911.73	\$5,911.73	\$54,088.27			
3411 Servicios financieros y bancarios	\$0.00	\$60,000.00	\$60,000.00	\$5,911.73	\$5,911.73	\$5,911.73	\$5,911.73	\$5,911.73	\$54,088.27			
3440 Seguros de responsabilidad patrimonial y fianzas	\$0.00	\$45,000.00	\$45,000.00	\$0.00	\$0.00	\$0.00	\$0.00	\$0.00	\$45,000.00			
3441 Seguros de responsabilidad patrimonial y fianzas	\$0.00	\$45,000.00	\$45,000.00	\$0.00	\$0.00	\$0.00	\$0.00	\$0.00	\$45,000.00			
3450 Seguro de bienes patrimoniales	\$0.00	\$250,000.00	\$250,000.00	\$172,988.47	\$172,988.47	\$172,988.47	\$172,988.47	\$172,988.47	\$77,011.53			



INSTITUTO ELECTORAL DEL ESTADO DE QUERETARO

QUERETARO

Estado Analítico del Ejercicio del Presupuesto por Capítulo del Gasto Del 01/ene./2022 Al 31/mar./2022

Ucr: SUPERVISOR
Rep: rptEstadoAnalíticoPresupuestoEgresos

Fecha y hora de Impresión | 12/abr./2022 06:08 p. m.

	Ejercicio del Presupuesto	Egresos Aprobado	Ampliaciones / (Reducciones)	Egresos Modificado	Egresos Comprometido	Egresos Devengado	Egresos Ejercido	Pagado	Subejercicio
3451	Seguro de bienes patrimoniales	\$0.00	\$250,000.00	\$250,000.00	\$172,988.47	\$172,988.47	\$172,988.47	\$172,988.47	\$77,011.53
3460	Almacenaje, envase y embalaje	\$0.00	\$22,769.00	\$22,769.00	\$20,949.60	\$20,949.60	\$0.00	\$0.00	\$1,819.40
3461	Almacenaje, embalaje y envase	\$0.00	\$22,769.00	\$22,769.00	\$20,949.60	\$20,949.60	\$0.00	\$0.00	\$1,819.40
3470	Fletes y manobras	\$0.00	\$47,734.00	\$47,734.00	\$0.00	\$0.00	\$0.00	\$0.00	\$47,734.00
3471	Fletes y manobras	\$0.00	\$47,734.00	\$47,734.00	\$0.00	\$0.00	\$0.00	\$0.00	\$47,734.00
3500	SERVICIOS DE INSTALACIÓN, REPARACIÓN, M	\$0.00	\$1,115,264.00	\$1,115,264.00	\$487,809.37	\$158,949.37	\$122,409.37	\$122,409.37	\$956,314.63
3510	Conservación y mantenimiento menor de inmueble	\$0.00	\$150,940.00	\$150,940.00	\$16,376.79	\$16,376.79	\$16,376.79	\$16,376.79	\$134,563.21
3511	Conservación y mantenimiento menor de inmueble	\$0.00	\$150,940.00	\$150,940.00	\$16,376.79	\$16,376.79	\$16,376.79	\$16,376.79	\$134,563.21
3530	Instalación, reparación y mantenimiento de equipc	\$0.00	\$140,000.00	\$140,000.00	\$0.00	\$0.00	\$0.00	\$0.00	\$140,000.00
3531	Instalación, reparación y mantenimiento de equipc	\$0.00	\$140,000.00	\$140,000.00	\$0.00	\$0.00	\$0.00	\$0.00	\$140,000.00
3550	Reparación y mantenimiento de equipo de transpo	\$0.00	\$250,000.00	\$250,000.00	\$33,321.28	\$33,321.28	\$33,321.28	\$33,321.28	\$216,678.72
3551	Reparación y mantenimiento de equipo de transpo	\$0.00	\$250,000.00	\$250,000.00	\$33,321.28	\$33,321.28	\$33,321.28	\$33,321.28	\$216,678.72
3580	Servicios de limpieza y manejo de desechos	\$0.00	\$544,324.00	\$544,324.00	\$435,511.30	\$106,651.30	\$70,111.30	\$70,111.30	\$437,672.70
3581	Servicios de limpieza y manejo de desechos	\$0.00	\$544,324.00	\$544,324.00	\$435,511.30	\$106,651.30	\$70,111.30	\$70,111.30	\$437,672.70
3590	Servicios de jardinería y fumigación	\$0.00	\$30,000.00	\$30,000.00	\$2,600.00	\$2,600.00	\$2,600.00	\$2,600.00	\$27,400.00
3591	Servicios de jardinería y fumigación	\$0.00	\$30,000.00	\$30,000.00	\$2,600.00	\$2,600.00	\$2,600.00	\$2,600.00	\$27,400.00
3600	SERVICIOS DE COMUNICACIÓN SOCIAL Y PUB	\$0.00	\$360,000.00	\$360,000.00	\$0.00	\$0.00	\$0.00	\$0.00	\$360,000.00
3610	Difusión por radio, televisión y otros medios de m	\$0.00	\$250,000.00	\$250,000.00	\$0.00	\$0.00	\$0.00	\$0.00	\$250,000.00
3613	Difusión de programas y actividades gubernamen	\$0.00	\$50,000.00	\$50,000.00	\$0.00	\$0.00	\$0.00	\$0.00	\$50,000.00
3614	Difusión de programas y actividades gubernamen	\$0.00	\$50,000.00	\$50,000.00	\$0.00	\$0.00	\$0.00	\$0.00	\$50,000.00
3615	Difusión de programas y actividades gubernamem	\$0.00	\$150,000.00	\$150,000.00	\$0.00	\$0.00	\$0.00	\$0.00	\$150,000.00
3660	Servicios de creación y difusión de contenido excl	\$0.00	\$110,000.00	\$110,000.00	\$0.00	\$0.00	\$0.00	\$0.00	\$110,000.00
3661	Servicio de creación y difusión de contenido exclu	\$0.00	\$110,000.00	\$110,000.00	\$0.00	\$0.00	\$0.00	\$0.00	\$110,000.00
3700	Servicios de traslados y viáticos	\$0.00	\$906,771.81	\$906,771.81	\$124,702.84	\$124,702.84	\$124,702.84	\$124,702.84	\$782,068.97
3710	Pasajes aéreos	\$0.00	\$96,459.58	\$96,459.58	\$47,090.58	\$47,090.58	\$47,090.58	\$47,090.58	\$49,369.00
3711	Pasajes aéreos nacionales	\$0.00	\$96,459.58	\$96,459.58	\$47,090.58	\$47,090.58	\$47,090.58	\$47,090.58	\$49,369.00
3720	Pasajes terrestres	\$0.00	\$185,892.27	\$185,892.27	\$7,844.79	\$7,844.79	\$7,844.79	\$7,844.79	\$178,047.48
3721	Pasajes terrestres nacionales	\$0.00	\$185,892.27	\$185,892.27	\$7,844.79	\$7,844.79	\$7,844.79	\$7,844.79	\$178,047.48
3750	Viáticos en el país	\$0.00	\$616,864.96	\$616,864.96	\$69,767.47	\$69,767.47	\$69,767.47	\$69,767.47	\$547,097.49
3751	Viáticos en el país	\$0.00	\$616,864.96	\$616,864.96	\$69,767.47	\$69,767.47	\$69,767.47	\$69,767.47	\$547,097.49
3790	Otros servicios de traslado y hospedaje	\$0.00	\$7,555.00	\$7,555.00	\$0.00	\$0.00	\$0.00	\$0.00	\$7,555.00
3791	OTROS SERVICIOS DE TRASLADO Y HOSPEDJ	\$0.00	\$7,555.00	\$7,555.00	\$0.00	\$0.00	\$0.00	\$0.00	\$7,555.00
3800	SERVICIOS OFICIALES	\$0.00	\$502,474.75	\$502,474.75	\$31,411.37	\$31,411.37	\$31,411.37	\$28,560.17	\$471,063.38
3810	Gastos ceremonial	\$0.00	\$7,500.00	\$7,500.00	\$0.00	\$0.00	\$0.00	\$0.00	\$7,500.00



INSTITUTO ELECTORAL DEL ESTADO DE QUERETARO

Estado Analítico del Ejercicio del Presupuesto por Capítulo del Gasto Del 01/ene./2022 Al 31/mar./2022

Usr: SUPERVISOR
Rep: rptEstadoAnalíticoPresupuestoEgresos

Fecha y hora de Impresión 12/abr./2022 06:08 p. m.

	Ejercicio del Presupuesto	Egresos Aprobado	Ampliaciones / (Reducciones)	Egresos Modificado	Egresos Comprometido	Egresos Devengado	Egresos Ejercido	Pagado	Subejercicio
3811	Gastos de ceremonial	\$0.00	\$7,500.00	\$7,500.00	\$0.00	\$0.00	\$0.00	\$0.00	\$7,500.00
3820	Gastos de orden social y cultural	\$0.00	\$50,000.00	\$50,000.00	\$0.00	\$0.00	\$0.00	\$0.00	\$50,000.00
3821	Gastos de orden social y cultural	\$0.00	\$50,000.00	\$50,000.00	\$0.00	\$0.00	\$0.00	\$0.00	\$50,000.00
3830	Congresos y convenciones	\$0.00	\$188,675.00	\$188,675.00	\$0.00	\$0.00	\$0.00	\$0.00	\$188,675.00
3831	Congresos y convenciones	\$0.00	\$188,675.00	\$188,675.00	\$0.00	\$0.00	\$0.00	\$0.00	\$188,675.00
3850	Gastos de representación	\$0.00	\$256,299.75	\$256,299.75	\$31,411.37	\$28,560.17	\$28,560.17	\$28,560.17	\$224,888.38
3851	Gastos de representación	\$0.00	\$256,299.75	\$256,299.75	\$31,411.37	\$28,560.17	\$28,560.17	\$28,560.17	\$224,888.38
3900	OTROS SERVICIOS GENERALES	\$0.00	\$1,850,596.27	\$1,850,596.27	\$354,878.23	\$354,878.23	\$354,878.23	\$354,878.23	\$1,495,718.04
3920	Impuestos y derechos	\$0.00	\$126,000.00	\$126,000.00	\$68,221.00	\$68,221.00	\$68,221.00	\$68,221.00	\$57,779.00
3921	Impuestos y derechos	\$0.00	\$6,000.00	\$6,000.00	\$1,250.00	\$1,250.00	\$1,250.00	\$1,250.00	\$4,750.00
3922	Gastos judiciales y notariales	\$0.00	\$20,000.00	\$20,000.00	\$0.00	\$0.00	\$0.00	\$0.00	\$20,000.00
3923	Tenencias y verificaciones vehiculares	\$0.00	\$100,000.00	\$100,000.00	\$66,971.00	\$66,971.00	\$66,971.00	\$66,971.00	\$33,029.00
3950	Penas, multas, accesorios y actualizaciones	\$0.00	\$48.00	\$48.00	\$48.00	\$48.00	\$48.00	\$48.00	\$0.00
3951	Penas, multas, accesorios y actualizaciones	\$0.00	\$48.00	\$48.00	\$48.00	\$48.00	\$48.00	\$48.00	\$0.00
3980	Impuesto sobre nóminas y otros que se derivan de	\$0.00	\$1,714,548.27	\$1,714,548.27	\$286,609.23	\$286,609.23	\$286,609.23	\$286,609.23	\$1,427,939.04
3981	Impuesto sobre nóminas (2%)	\$0.00	\$1,714,548.27	\$1,714,548.27	\$286,609.23	\$286,609.23	\$286,609.23	\$286,609.23	\$1,427,939.04
3990	Otros servicios generales	\$0.00	\$10,000.00	\$10,000.00	\$0.00	\$0.00	\$0.00	\$0.00	\$10,000.00
3991	Otros servicios generales	\$0.00	\$10,000.00	\$10,000.00	\$0.00	\$0.00	\$0.00	\$0.00	\$10,000.00
4000	TRANSFERENCIAS, ASIGNACIONES, SUE	\$110,421,790.10	\$277,830.00	\$110,699,620.10	\$27,388,214.62	\$27,388,214.62	\$27,388,214.62	\$27,388,214.62	\$83,311,405.48
4400	AYUDAS SOCIALES	\$105,778,100.14	\$277,830.00	\$106,055,930.14	\$26,551,024.84	\$26,551,024.84	\$26,551,024.84	\$26,551,024.84	\$79,504,905.30
4410	Ayudas sociales a personas	\$0.00	\$277,830.00	\$277,830.00	\$57,330.00	\$57,330.00	\$57,330.00	\$57,330.00	\$220,500.00
4411	Ayudas sociales a personas	\$0.00	\$277,830.00	\$277,830.00	\$57,330.00	\$57,330.00	\$57,330.00	\$57,330.00	\$220,500.00
4450	Ayudas sociales a instituciones sin fines de lucro	\$105,778,100.14	\$0.00	\$105,778,100.14	\$26,493,694.84	\$26,493,694.84	\$26,493,694.84	\$26,493,694.84	\$79,284,405.30
4456	Ayudas sociales a entidades (Financiamiento Púb	\$102,697,184.61	\$0.00	\$102,697,184.61	\$25,723,465.96	\$25,723,465.96	\$25,723,465.96	\$25,723,465.96	\$76,973,718.65
4457	Ayudas sociales a entidades (Financiamiento Púb	\$3,080,915.53	\$0.00	\$3,080,915.53	\$770,228.88	\$770,228.88	\$770,228.88	\$770,228.88	\$2,310,686.65
4500	PENSIONES Y JUBILACIONES	\$4,643,689.96	\$0.00	\$4,643,689.96	\$837,189.78	\$837,189.78	\$837,189.78	\$837,189.78	\$3,806,500.18
4510	Pensiones	\$2,279,186.36	\$0.00	\$2,279,186.36	\$425,405.27	\$425,405.27	\$425,405.27	\$425,405.27	\$1,853,781.09
4511	Pensiones	\$2,279,186.36	\$0.00	\$2,279,186.36	\$425,405.27	\$425,405.27	\$425,405.27	\$425,405.27	\$1,853,781.09
4520	Jubilaciones	\$2,364,503.60	\$0.00	\$2,364,503.60	\$411,784.51	\$411,784.51	\$411,784.51	\$411,784.51	\$1,952,719.09
4521	Jubilaciones	\$2,364,503.60	\$0.00	\$2,364,503.60	\$411,784.51	\$411,784.51	\$411,784.51	\$411,784.51	\$1,952,719.09
5000	BIENES MUEBLES, INMUEBLES E INTANI	\$0.00	\$216,972.08	\$216,972.08	\$15,078.84	\$15,078.84	\$0.00	\$0.00	\$201,893.24
5100	MOBILIARIO Y EQUIPO DE ADMINISTRACIÓN	\$0.00	\$141,167.28	\$141,167.28	\$0.00	\$0.00	\$0.00	\$0.00	\$141,167.28
5110	Muebles de oficina y estantería	\$0.00	\$141,167.28	\$141,167.28	\$0.00	\$0.00	\$0.00	\$0.00	\$141,167.28
5112	Anaqueles y estantería	\$0.00	\$141,167.28	\$141,167.28	\$0.00	\$0.00	\$0.00	\$0.00	\$141,167.28



INSTITUTO ELECTORAL DEL ESTADO DE QUERETARO QUERETARO

Estado Analítico del Ejercicio del Presupuesto por Capítulo del Gasto Del 01/ene./2022 Al 31/mar./2022

Usr: SUPERVISOR
Rep: rptEstadoAnalíticoPresupuestoEgresos

Fecha y hora de Impresión | 12/abr./2022 | 06:08 p. m.

Ejercicio del Presupuesto	Egresos Aprobado			Egresos Modificado	Egresos Comprometido		Egresos Devengado	Egresos Ejercido	Pagado	Subejercicio
		Ampliaciones / (Reducciones)								
5900	ACTIVOS INTANGIBLES	\$0.00	\$75,804.80	\$75,804.80	\$15,078.84	\$15,078.84	\$15,078.84	\$0.00	\$0.00	\$60,725.96
5910	Software	\$0.00	\$75,804.80	\$75,804.80	\$15,078.84	\$15,078.84	\$15,078.84	\$0.00	\$0.00	\$60,725.96
5911	Software	\$0.00	\$75,804.80	\$75,804.80	\$15,078.84	\$15,078.84	\$15,078.84	\$0.00	\$0.00	\$60,725.96
Total		\$164,643,774.00	\$32,485,315.....	\$197,129,089.02	\$46,455,091.92	\$42,230,877.25	\$41,905,823.37	\$41,905,823.37	\$41,905,823.37	\$154,898,21...



INSTITUTO ELECTORAL DEL ESTADO DE QUERETARO

Estado Analítico del Ejercicio del Presupuesto por Capítulo del Gasto Del 01/ene./2022 Al 31/mar./2022

F.Financiamiento: 214, 215, 216

Usr. SUPERVISOR
Rep: rptEstadoAnaliticoPresupuestalEgresos

Fecha y hora de Impresión 12/abr./2022 06:09 p. m.

Ejercicio del Presupuesto	Egresos		Egresos Modificado	Egresos Comprometido	Egresos Devengado	Egresos Ejercicio	Pagado	Subejercicio
	Aprobado	Ampliaciones / (Reducciones)						
1000 SERVICIOS PERSONALES	\$0.00	\$10,878,353.20	\$10,878,353.20	\$8,223,294.09	\$8,223,294.09	\$8,223,294.09	\$8,223,294.09	\$2,655,059.11
1100 REMUNERACIONES AL PERSONAL DE CARÁCTER:	\$0.00	\$7,621,973.76	\$7,621,973.76	\$7,022,307.17	\$7,022,307.17	\$7,022,307.17	\$7,022,307.17	\$599,666.59
1130 Sueldos base al personal permanente	\$0.00	\$7,621,973.76	\$7,621,973.76	\$7,022,307.17	\$7,022,307.17	\$7,022,307.17	\$7,022,307.17	\$599,666.59
1132 Sueldos al personal de base	\$0.00	\$7,621,973.76	\$7,621,973.76	\$7,022,307.17	\$7,022,307.17	\$7,022,307.17	\$7,022,307.17	\$599,666.59
1200 Remuneraciones al personal de carácter transit:	\$0.00	\$750,992.50	\$750,992.50	\$601,384.38	\$601,384.38	\$601,384.38	\$601,384.38	\$149,608.12
1220 Sueldos base al personal eventual	\$0.00	\$612,008.92	\$612,008.92	\$601,384.38	\$601,384.38	\$601,384.38	\$601,384.38	\$10,624.54
1221 Sueldo base al personal eventual	\$0.00	\$612,008.92	\$612,008.92	\$601,384.38	\$601,384.38	\$601,384.38	\$601,384.38	\$10,624.54
1230 Retribuciones por servicios de carácter social	\$0.00	\$138,983.58	\$138,983.58	\$0.00	\$0.00	\$0.00	\$0.00	\$138,983.58
1231 Retribuciones por servicios de carácter social	\$0.00	\$138,983.58	\$138,983.58	\$0.00	\$0.00	\$0.00	\$0.00	\$138,983.58
1300 REMUNERACIONES ADICIONALES Y ESPECIAL	\$0.00	\$2,371.66	\$2,371.66	\$0.00	\$0.00	\$0.00	\$0.00	\$2,371.66
1320 Primas de vacaciones, dominical y gratificación de	\$0.00	\$2,371.66	\$2,371.66	\$0.00	\$0.00	\$0.00	\$0.00	\$2,371.66
1321 Prestaciones de fin de año en efectivo	\$0.00	\$1,582.35	\$1,582.35	\$0.00	\$0.00	\$0.00	\$0.00	\$1,582.35
1322 Prima vacacional	\$0.00	\$157.11	\$157.11	\$0.00	\$0.00	\$0.00	\$0.00	\$157.11
1325 Vacaciones	\$0.00	\$632.20	\$632.20	\$0.00	\$0.00	\$0.00	\$0.00	\$632.20
1400 SEGURIDAD SOCIAL	\$0.00	\$1,138,178.94	\$1,138,178.94	\$194,766.20	\$194,766.20	\$194,766.20	\$194,766.20	\$943,412.74
1410 Aportaciones de seguridad social	\$0.00	\$588,941.04	\$588,941.04	\$0.00	\$0.00	\$0.00	\$0.00	\$588,941.04
1412 Aportaciones al IMSS	\$0.00	\$431,784.00	\$431,784.00	\$0.00	\$0.00	\$0.00	\$0.00	\$431,784.00
1415 Cesantía y Vejez	\$0.00	\$157,157.04	\$157,157.04	\$0.00	\$0.00	\$0.00	\$0.00	\$157,157.04
1420 Aportaciones a fondos de vivienda	\$0.00	\$249,455.67	\$249,455.67	\$0.00	\$0.00	\$0.00	\$0.00	\$249,455.67
1422 Cuotas al INFONAVIT	\$0.00	\$249,455.67	\$249,455.67	\$0.00	\$0.00	\$0.00	\$0.00	\$249,455.67
1430 Aportaciones al sistema para el retiro	\$0.00	\$99,782.23	\$99,782.23	\$0.00	\$0.00	\$0.00	\$0.00	\$99,782.23
1431 Sistema de ahorro para el retiro	\$0.00	\$99,782.23	\$99,782.23	\$0.00	\$0.00	\$0.00	\$0.00	\$99,782.23
1440 Aportaciones para seguros	\$0.00	\$200,000.00	\$200,000.00	\$194,766.20	\$194,766.20	\$194,766.20	\$194,766.20	\$5,233.80
1442 Aportaciones para seguros	\$0.00	\$200,000.00	\$200,000.00	\$194,766.20	\$194,766.20	\$194,766.20	\$194,766.20	\$5,233.80
1500 OTRAS PRESTACIONES SOCIALES Y ECONÓMI	\$0.00	\$1,304,836.34	\$1,304,836.34	\$404,836.34	\$404,836.34	\$404,836.34	\$404,836.34	\$900,000.00
1520 Indemnizaciones	\$0.00	\$404,836.34	\$404,836.34	\$404,836.34	\$404,836.34	\$404,836.34	\$404,836.34	\$0.00
1521 Indemnizaciones	\$0.00	\$404,836.34	\$404,836.34	\$404,836.34	\$404,836.34	\$404,836.34	\$404,836.34	\$0.00
1590 Otras prestaciones sociales y económicas	\$0.00	\$900,000.00	\$900,000.00	\$0.00	\$0.00	\$0.00	\$0.00	\$900,000.00
1591 Dias de descanso obligatorio	\$0.00	\$900,000.00	\$900,000.00	\$0.00	\$0.00	\$0.00	\$0.00	\$900,000.00
1700 PAGO DE ESTÍMULOS A SERVIDORES PÚBLIC	\$0.00	\$60,000.00	\$60,000.00	\$0.00	\$0.00	\$0.00	\$0.00	\$60,000.00
1710 Estímulos	\$0.00	\$60,000.00	\$60,000.00	\$0.00	\$0.00	\$0.00	\$0.00	\$60,000.00
1711 Estímulos por productividad	\$0.00	\$60,000.00	\$60,000.00	\$0.00	\$0.00	\$0.00	\$0.00	\$60,000.00
2000 MATERIALES Y SUMINISTRO	\$0.00	\$3,316,952.41	\$3,316,952.41	\$471,033.96	\$458,589.48	\$448,957.48	\$448,957.48	\$2,859,362.93
2100 Materiales de administración, emisión de docum	\$0.00	\$1,632,247.58	\$1,632,247.58	\$252,600.62	\$240,156.14	\$230,524.14	\$230,524.14	\$1,392,091.44

Page 1



INSTITUTO ELECTORAL DEL ESTADO DE QUERETARO

Estado Analítico del Ejercicio del Presupuesto por Capítulo del Gasto Del 01/ene./2022 Al 31/mar./2022

QUERETARO

Usr: SUPERVISOR
Rep: rptEstadoAnaliticoPresupuestoEgresos

F.Financiamiento: 214, 215, 216

Fecha y hora de Impresión | 12/abr./2022 06:09 p. m.

	Ejercicio del Presupuesto	Egresos Aprobado	Ampliaciones / (Reducciones)	Egresos Modificado	Egresos Comprometido	Egresos Devengado	Egresos Ejercicio	Pagado	Subejercicio
2110	Materiales, útiles y equipos menores de oficina	\$0.00	\$387,543.78	\$387,543.78	\$39,668.67	\$39,668.67	\$30,036.67	\$30,036.67	\$347,875.11
2111	Materiales, útiles y equipos menores de oficina	\$0.00	\$378,543.78	\$378,543.78	\$39,668.67	\$39,668.67	\$30,036.67	\$30,036.67	\$338,875.11
2112	Útiles, artículos y herramientas menores de oficina	\$0.00	\$9,000.00	\$9,000.00	\$0.00	\$0.00	\$0.00	\$0.00	\$9,000.00
2120	Materiales y útiles de impresión y reproducción	\$0.00	\$39,131.00	\$39,131.00	\$0.00	\$0.00	\$0.00	\$0.00	\$39,131.00
2121	Materiales y útiles de impresión y reproducción	\$0.00	\$39,131.00	\$39,131.00	\$0.00	\$0.00	\$0.00	\$0.00	\$39,131.00
2140	Materiales, útiles y equipos menores de tecnología	\$0.00	\$637,147.00	\$637,147.00	\$163,849.14	\$163,849.14	\$163,849.14	\$163,849.14	\$473,297.86
2141	Material de limpieza y mantenimiento e insumos f	\$0.00	\$78,606.00	\$78,606.00	\$0.00	\$0.00	\$0.00	\$0.00	\$78,606.00
2142	Materiales, útiles y equipos menores de tecnología	\$0.00	\$558,541.00	\$558,541.00	\$163,849.14	\$163,849.14	\$163,849.14	\$163,849.14	\$394,691.86
2150	Material Impreso e información digital	\$0.00	\$361,825.80	\$361,825.80	\$31,036.65	\$18,592.17	\$18,592.17	\$18,592.17	\$343,233.63
2151	Material Impreso e información digital	\$0.00	\$264,825.80	\$264,825.80	\$31,036.65	\$18,592.17	\$18,592.17	\$18,592.17	\$246,233.63
2153	Libros y revistas	\$0.00	\$52,000.00	\$52,000.00	\$0.00	\$0.00	\$0.00	\$0.00	\$52,000.00
2154	Periféricos y suscripciones	\$0.00	\$45,000.00	\$45,000.00	\$0.00	\$0.00	\$0.00	\$0.00	\$45,000.00
2160	Material de limpieza	\$0.00	\$151,100.00	\$151,100.00	\$14,784.32	\$14,784.32	\$14,784.32	\$14,784.32	\$136,315.68
2161	Material de limpieza	\$0.00	\$151,100.00	\$151,100.00	\$14,784.32	\$14,784.32	\$14,784.32	\$14,784.32	\$136,315.68
2170	Materiales y útiles de enseñanza	\$0.00	\$55,500.00	\$55,500.00	\$3,261.84	\$3,261.84	\$3,261.84	\$3,261.84	\$52,238.16
2171	Material y útiles de enseñanza	\$0.00	\$55,500.00	\$55,500.00	\$3,261.84	\$3,261.84	\$3,261.84	\$3,261.84	\$52,238.16
2200	ALIMENTOS Y UTENSILIOS	\$0.00	\$366,100.00	\$366,100.00	\$15,767.99	\$15,767.99	\$15,767.99	\$15,767.99	\$350,332.01
2210	Productos alimenticios para personas	\$0.00	\$366,100.00	\$366,100.00	\$15,767.99	\$15,767.99	\$15,767.99	\$15,767.99	\$350,332.01
2211	Productos alimenticios para personas	\$0.00	\$366,100.00	\$366,100.00	\$15,767.99	\$15,767.99	\$15,767.99	\$15,767.99	\$350,332.01
2400	MATERIALES Y ARTÍCULOS DE CONSTRUCCÍ	\$0.00	\$26,000.00	\$26,000.00	\$158.61	\$158.61	\$158.61	\$158.61	\$25,841.39
2460	Material eléctrico y electrónico	\$0.00	\$26,000.00	\$26,000.00	\$158.61	\$158.61	\$158.61	\$158.61	\$25,841.39
2461	Material eléctrico y electrónico	\$0.00	\$26,000.00	\$26,000.00	\$158.61	\$158.61	\$158.61	\$158.61	\$25,841.39
2500	Productos químicos, farmacéuticos y de laborat	\$0.00	\$177,000.00	\$177,000.00	\$64,956.40	\$64,956.40	\$64,956.40	\$64,956.40	\$112,043.60
2530	Medicinas y productos farmacéuticos	\$0.00	\$150,000.00	\$150,000.00	\$64,956.40	\$64,956.40	\$64,956.40	\$64,956.40	\$85,043.60
2531	Medicinas y productos farmacéuticos de uso huma	\$0.00	\$150,000.00	\$150,000.00	\$64,956.40	\$64,956.40	\$64,956.40	\$64,956.40	\$85,043.60
2540	Materiales, accesorios y suministros médicos	\$0.00	\$27,000.00	\$27,000.00	\$0.00	\$0.00	\$0.00	\$0.00	\$27,000.00
2542	Instrumentos médicos menores	\$0.00	\$27,000.00	\$27,000.00	\$0.00	\$0.00	\$0.00	\$0.00	\$27,000.00
2600	COMBUSTIBLES, LUBRICANTES Y ADITIVOS	\$0.00	\$936,220.75	\$936,220.75	\$122,577.70	\$122,577.70	\$122,577.70	\$122,577.70	\$813,643.05
2610	Combustibles, lubricantes y aditivos	\$0.00	\$936,220.75	\$936,220.75	\$122,577.70	\$122,577.70	\$122,577.70	\$122,577.70	\$813,643.05
2611	Combustibles	\$0.00	\$881,220.75	\$881,220.75	\$122,577.70	\$122,577.70	\$122,577.70	\$122,577.70	\$758,643.05
2612	Lubricantes y aditivos	\$0.00	\$55,000.00	\$55,000.00	\$0.00	\$0.00	\$0.00	\$0.00	\$55,000.00
2700	VESTUARIO, BLANCOS, PRENDAS DE PROTEC	\$0.00	\$93,781.00	\$93,781.00	\$3,175.05	\$3,175.05	\$3,175.05	\$3,175.05	\$90,605.95
2710	Vestuario y uniformes	\$0.00	\$90,000.00	\$90,000.00	\$0.00	\$0.00	\$0.00	\$0.00	\$90,000.00
2711	Vestuarios y uniformes	\$0.00	\$90,000.00	\$90,000.00	\$0.00	\$0.00	\$0.00	\$0.00	\$90,000.00



INSTITUTO ELECTORAL DEL ESTADO DE QUERETARO

Estado Analítico del Ejercicio del Presupuesto del Capítulo del Gasto Del 01/ene./2022 Al 31/mar./2022

F. Financiamiento: 214, 215, 216

Utr: SUPERVISOR
Rep: rptEstadoAnalíticoPresupuestoEgresos

Fecha y hora de Impresión | 12/abr./2022 06:09 p. m.

Ejercicio del Presupuesto	Egresos		Egresos Comprometido	Egresos Devengado	Egresos Ejercicio	Pagado	Subejercicio
	Aprobado	Ampliaciones / (Reducciones)					
2720	Prendas de seguridad y protección personal	\$0.00	\$3,781.00	\$3,175.05	\$3,175.05	\$3,175.05	\$605.95
2721	Prendas de seguridad y protección personal	\$0.00	\$3,781.00	\$3,175.05	\$3,175.05	\$3,175.05	\$605.95
2900	HERRAMIENTAS, REFACCIONES Y ACCESORIOS	\$0.00	\$85,603.08	\$11,797.59	\$11,797.59	\$11,797.59	\$73,805.49
2910	Herramientas menores	\$0.00	\$20,860.00	\$0.00	\$0.00	\$0.00	\$20,860.00
2911	Herramientas menores	\$0.00	\$20,860.00	\$0.00	\$0.00	\$0.00	\$20,860.00
2930	Refacciones y accesorios menores de mobiliario y	\$0.00	\$40,000.00	\$30.00	\$30.00	\$30.00	\$39,970.00
2931	Refacciones y accesorios menores de edificios y	\$0.00	\$40,000.00	\$30.00	\$30.00	\$30.00	\$39,970.00
2940	Refacciones y accesorios menores de equipo de t	\$0.00	\$21,047.08	\$8,075.92	\$8,075.92	\$8,075.92	\$12,971.16
2941	Refacciones y accesorios menores para equipo de t	\$0.00	\$21,047.08	\$8,075.92	\$8,075.92	\$8,075.92	\$12,971.16
2990	Refacciones y accesorios menores de otros bien:	\$0.00	\$3,696.00	\$3,691.67	\$3,691.67	\$3,691.67	\$4.33
2991	Otras refacciones y accesorios menores	\$0.00	\$3,696.00	\$3,691.67	\$3,691.67	\$3,691.67	\$4.33
3000	SERVICIOS GENERALES	\$0.00	\$17,509,318.91	\$7,003,038.52	\$2,791,268.33	\$2,490,925.29	\$14,718,050.58
3100	SERVICIOS BÁSICOS	\$0.00	\$1,569,899.00	\$511,898.56	\$307,908.56	\$225,225.52	\$1,261,980.44
3110	Energía eléctrica	\$0.00	\$250,000.00	\$55,252.00	\$55,252.00	\$40,737.00	\$194,748.00
3111	Energía eléctrica	\$0.00	\$250,000.00	\$55,252.00	\$55,252.00	\$40,737.00	\$194,748.00
3130	Agua	\$0.00	\$65,000.00	\$11,660.31	\$11,660.31	\$11,660.31	\$53,339.69
3131	Agua	\$0.00	\$65,000.00	\$11,660.31	\$11,660.31	\$11,660.31	\$53,339.69
3140	Telefonía Tradicional	\$0.00	\$360,809.00	\$114,906.59	\$114,906.59	\$46,738.55	\$245,902.41
3141	Telefonía tradicional	\$0.00	\$360,809.00	\$114,906.59	\$114,906.59	\$46,738.55	\$245,902.41
3150	Telefonía celular	\$0.00	\$150,080.00	\$2,710.00	\$2,710.00	\$2,710.00	\$147,370.00
3151	Telefonía celular	\$0.00	\$150,080.00	\$2,710.00	\$2,710.00	\$2,710.00	\$147,370.00
3160	Servicios de telecomunicaciones Y satélites	\$0.00	\$284,354.00	\$269,814.00	\$65,824.00	\$65,824.00	\$218,530.00
3161	Servicio de telecomunicación Y satélites	\$0.00	\$284,354.00	\$269,814.00	\$65,824.00	\$65,824.00	\$218,530.00
3170	Servicios de acceso a Internet, redes y procesami	\$0.00	\$359,646.00	\$57,128.66	\$57,128.66	\$57,128.66	\$302,517.34
3171	Servicio de Internet y redes	\$0.00	\$359,646.00	\$57,128.66	\$57,128.66	\$57,128.66	\$302,517.34
3180	Servicios postales y telegráficos	\$0.00	\$100,000.00	\$427.00	\$427.00	\$427.00	\$99,573.00
3181	Servicios postales y telegráficos	\$0.00	\$100,000.00	\$427.00	\$427.00	\$427.00	\$99,573.00
3200	SERVICIOS DE ARRENDAMIENTO	\$0.00	\$6,604,639.57	\$4,317,557.55	\$1,255,788.36	\$1,130,833.16	\$5,348,851.21
3220	Arrendamiento de edificios	\$0.00	\$3,897,000.00	\$3,852,908.75	\$992,979.56	\$922,219.56	\$2,904,020.44
3221	Arrendamiento de edificios	\$0.00	\$3,897,000.00	\$3,852,908.75	\$992,979.56	\$922,219.56	\$2,904,020.44
3230	Arrendamiento de mobiliario y equipo de administ	\$0.00	\$383,000.32	\$298,808.12	\$96,968.12	\$96,968.12	\$288,032.20
3231	Arrendamiento de mobiliario y equipo de administ	\$0.00	\$383,000.32	\$298,808.12	\$96,968.12	\$96,968.12	\$288,032.20
3250	Arrendamiento de equipo de transporte	\$0.00	\$3,500.00	\$0.00	\$0.00	\$0.00	\$3,500.00
3251	Arrendamiento de equipo de transporte	\$0.00	\$3,500.00	\$0.00	\$0.00	\$0.00	\$3,500.00



INSTITUTO ELECTORAL DEL ESTADO DE QUERETARO

Estado Analítico del Ejercicio del Presupuesto por Capítulo del Gasto Del 01/ene./2022 Al 31/mar./2022

QUERETARO

F. Financiamiento: 214, 215, 216

Urf: SUPERVISOR
Rep: rptEstadoAnaliticoPresupuestoEgresos

Fecha y hora de Impresión | 12/abr./2022
06:09 p. m.

	Ejercicio del Presupuesto	Egresos Aprobado	Ampliaciones / (Reducciones)	Egresos Modificado	Egresos Comprometido	Egresos Devengado	Egresos Ejercido	Pagado	Subejercicio
3270	Arrendamiento de activos intangibles	\$0.00	\$941,935.20	\$941,935.20	\$165,840.68	\$165,840.68	\$111,645.48	\$111,645.48	\$776,094.52
3271	Arrendamiento de activos intangibles	\$0.00	\$941,935.20	\$941,935.20	\$165,840.68	\$165,840.68	\$111,645.48	\$111,645.48	\$776,094.52
3290	Otros arrendamientos	\$0.00	\$1,379,204.05	\$1,379,204.05	\$0.00	\$0.00	\$0.00	\$0.00	\$1,379,204.05
3291	Otros arrendamientos	\$0.00	\$1,379,204.05	\$1,379,204.05	\$0.00	\$0.00	\$0.00	\$0.00	\$1,379,204.05
3300	SERVICIOS PROFESIONALES, CIENTIFICOS, TÈ	\$0.00	\$4,174,180.51	\$4,174,180.51	\$974,930.80	\$357,779.80	\$325,415.80	\$325,415.80	\$3,816,400.71
3330	Servicios de consultoría administrativa, procesos,	\$0.00	\$15,088.00	\$15,088.00	\$15,088.00	\$15,088.00	\$15,088.00	\$15,088.00	\$0.00
3331	Servicios de consultoría administrativa y científica	\$0.00	\$15,088.00	\$15,088.00	\$15,088.00	\$15,088.00	\$15,088.00	\$15,088.00	\$0.00
3340	Servicios de capacitación	\$0.00	\$330,000.00	\$330,000.00	\$8,050.00	\$8,050.00	\$8,050.00	\$8,050.00	\$321,950.00
3341	Servicios de capacitación	\$0.00	\$330,000.00	\$330,000.00	\$8,050.00	\$8,050.00	\$8,050.00	\$8,050.00	\$321,950.00
3360	Servicios de apoyo administrativo, traducción, foto	\$0.00	\$2,736,271.51	\$2,736,271.51	\$158,852.80	\$158,852.80	\$158,852.80	\$158,852.80	\$2,577,418.71
3361	Servicios de apoyo administrativo, traducción, foto	\$0.00	\$2,670,271.51	\$2,670,271.51	\$158,852.80	\$158,852.80	\$158,852.80	\$158,852.80	\$2,511,418.71
3365	Servicio de apoyo administrativo y secretarial	\$0.00	\$66,000.00	\$66,000.00	\$0.00	\$0.00	\$0.00	\$0.00	\$66,000.00
3380	Servicios de vigilancia	\$0.00	\$409,486.00	\$409,486.00	\$351,480.00	\$60,204.00	\$27,840.00	\$27,840.00	\$349,282.00
3381	Servicios de vigilancia	\$0.00	\$409,486.00	\$409,486.00	\$351,480.00	\$60,204.00	\$27,840.00	\$27,840.00	\$349,282.00
3390	Servicios profesionales, científicos y técnicos inte	\$0.00	\$683,335.00	\$683,335.00	\$441,460.00	\$115,585.00	\$115,585.00	\$115,585.00	\$567,750.00
3391	Servicios profesionales, científicos y técnicos integ	\$0.00	\$683,335.00	\$683,335.00	\$441,460.00	\$115,585.00	\$115,585.00	\$115,585.00	\$567,750.00
3400	SERVICIOS FINANCIEROS, BANCARIOS Y COM	\$0.00	\$425,503.00	\$425,503.00	\$199,849.80	\$199,849.80	\$178,900.20	\$178,900.20	\$225,653.20
3410	Servicios financieros y bancarios	\$0.00	\$60,000.00	\$60,000.00	\$5,911.73	\$5,911.73	\$5,911.73	\$5,911.73	\$54,088.27
3411	Servicios financieros y bancarios	\$0.00	\$60,000.00	\$60,000.00	\$5,911.73	\$5,911.73	\$5,911.73	\$5,911.73	\$54,088.27
3440	Seguros de responsabilidad patrimonial y fianzas	\$0.00	\$45,000.00	\$45,000.00	\$0.00	\$0.00	\$0.00	\$0.00	\$45,000.00
3441	Seguros de responsabilidad patrimonial y fianzas	\$0.00	\$45,000.00	\$45,000.00	\$0.00	\$0.00	\$0.00	\$0.00	\$45,000.00
3450	Seguro de bienes patrimoniales	\$0.00	\$250,000.00	\$250,000.00	\$172,988.47	\$172,988.47	\$172,988.47	\$172,988.47	\$77,011.53
3451	Seguro de bienes patrimoniales	\$0.00	\$250,000.00	\$250,000.00	\$172,988.47	\$172,988.47	\$172,988.47	\$172,988.47	\$77,011.53
3460	Almacenaje, envase y embalaje	\$0.00	\$22,769.00	\$22,769.00	\$20,949.60	\$20,949.60	\$0.00	\$0.00	\$1,819.40
3461	Almacenaje, embalaje y envase	\$0.00	\$22,769.00	\$22,769.00	\$20,949.60	\$20,949.60	\$0.00	\$0.00	\$1,819.40
3470	Fletes y maniobras	\$0.00	\$47,734.00	\$47,734.00	\$0.00	\$0.00	\$0.00	\$0.00	\$47,734.00
3471	Fletes y maniobras	\$0.00	\$47,734.00	\$47,734.00	\$0.00	\$0.00	\$0.00	\$0.00	\$47,734.00
3500	SERVICIOS DE INSTALACIÓN, REPARACIÓN, M	\$0.00	\$1,115,264.00	\$1,115,264.00	\$487,809.37	\$158,949.37	\$122,409.37	\$122,409.37	\$956,314.63
3510	Conservación y mantenimiento menor de inmueble	\$0.00	\$150,940.00	\$150,940.00	\$16,376.79	\$16,376.79	\$16,376.79	\$16,376.79	\$134,563.21
3511	Conservación y mantenimiento menor de inmueble	\$0.00	\$150,940.00	\$150,940.00	\$16,376.79	\$16,376.79	\$16,376.79	\$16,376.79	\$134,563.21
3530	Instalación, reparación y mantenimiento de equipc	\$0.00	\$140,000.00	\$140,000.00	\$0.00	\$0.00	\$0.00	\$0.00	\$140,000.00
3531	Instalación, reparación y mantenimiento de equipc	\$0.00	\$140,000.00	\$140,000.00	\$0.00	\$0.00	\$0.00	\$0.00	\$140,000.00
3550	Reparación y mantenimiento de equipo de transpo	\$0.00	\$250,000.00	\$250,000.00	\$33,321.28	\$33,321.28	\$33,321.28	\$33,321.28	\$216,678.72
3551	Reparación y mantenimiento de equipo de transpo	\$0.00	\$250,000.00	\$250,000.00	\$33,321.28	\$33,321.28	\$33,321.28	\$33,321.28	\$216,678.72



INSTITUTO ELECTORAL DEL ESTADO DE QUERETARO

Estado Analítico del Ejercicio del Presupuesto por Capítulo del Gasto Del 01/ene./2022 Al 31/mar./2022

F.Financiamiento: 214, 215, 216

Usr: SUPERVISOR
Rep: rptEstadoAnaliticoPresupuestoEgresos

Fecha y hora de Impresión | 12abr./2022 06:09 p. m.

	Ejercicio del Presupuesto	Egresos Aprobado	Ampliaciones / (Reducciones)	Egresos Modificado	Egresos Comprometido	Egresos Devengado	Egresos Ejercido	Pagado	Subejercicio
3580	Servicios de limpieza y manejo de desechos	\$0.00	\$544,324.00	\$544,324.00	\$435,511.30	\$106,651.30	\$70,111.30	\$70,111.30	\$437,672.70
3581	Servicios de limpieza y manejo de desechos	\$0.00	\$544,324.00	\$544,324.00	\$435,511.30	\$106,651.30	\$70,111.30	\$70,111.30	\$437,672.70
3590	Servicios de jardinería y fumigación	\$0.00	\$30,000.00	\$30,000.00	\$2,600.00	\$2,600.00	\$2,600.00	\$2,600.00	\$27,400.00
3591	Servicios de jardinería y fumigación	\$0.00	\$30,000.00	\$30,000.00	\$2,600.00	\$2,600.00	\$2,600.00	\$2,600.00	\$27,400.00
3600	SERVICIOS DE COMUNICACIÓN SOCIAL Y PUB	\$0.00	\$360,000.00	\$360,000.00	\$0.00	\$0.00	\$0.00	\$0.00	\$360,000.00
3610	Difusión por radio, televisión y otros medios de me	\$0.00	\$250,000.00	\$250,000.00	\$0.00	\$0.00	\$0.00	\$0.00	\$250,000.00
3613	Difusión de programas y actividades gubernamen	\$0.00	\$50,000.00	\$50,000.00	\$0.00	\$0.00	\$0.00	\$0.00	\$50,000.00
3614	Difusión de programas y actividades gubernamen	\$0.00	\$50,000.00	\$50,000.00	\$0.00	\$0.00	\$0.00	\$0.00	\$50,000.00
3615	Difusión de programas y actividades gubernamen	\$0.00	\$150,000.00	\$150,000.00	\$0.00	\$0.00	\$0.00	\$0.00	\$150,000.00
3660	Servicios de creación y difusión de contenido excl	\$0.00	\$110,000.00	\$110,000.00	\$0.00	\$0.00	\$0.00	\$0.00	\$110,000.00
3661	Servicio de creación y difusión de contenido exclu	\$0.00	\$110,000.00	\$110,000.00	\$0.00	\$0.00	\$0.00	\$0.00	\$110,000.00
3700	Servicios de traslados y viáticos	\$0.00	\$906,771.81	\$906,771.81	\$124,702.84	\$124,702.84	\$124,702.84	\$124,702.84	\$782,068.97
3710	Pasajes aéreos	\$0.00	\$96,459.58	\$96,459.58	\$47,090.58	\$47,090.58	\$47,090.58	\$47,090.58	\$49,369.00
3711	Pasajes aéreos nacionales	\$0.00	\$96,459.58	\$96,459.58	\$47,090.58	\$47,090.58	\$47,090.58	\$47,090.58	\$49,369.00
3720	Pasajes terrestres	\$0.00	\$185,892.27	\$185,892.27	\$7,844.79	\$7,844.79	\$7,844.79	\$7,844.79	\$178,047.48
3721	Pasajes terrestres nacionales	\$0.00	\$185,892.27	\$185,892.27	\$7,844.79	\$7,844.79	\$7,844.79	\$7,844.79	\$178,047.48
3750	Viáticos en el país	\$0.00	\$616,864.96	\$616,864.96	\$69,767.47	\$69,767.47	\$69,767.47	\$69,767.47	\$547,097.49
3751	Viáticos en el país	\$0.00	\$616,864.96	\$616,864.96	\$69,767.47	\$69,767.47	\$69,767.47	\$69,767.47	\$547,097.49
3790	Otros servicios de traslado y hospedaje	\$0.00	\$7,555.00	\$7,555.00	\$0.00	\$0.00	\$0.00	\$0.00	\$7,555.00
3791	OTROS SERVICIOS DE TRASLADO Y HOSPED,	\$0.00	\$7,555.00	\$7,555.00	\$0.00	\$0.00	\$0.00	\$0.00	\$7,555.00
3800	SERVICIOS OFICIALES	\$0.00	\$502,474.75	\$502,474.75	\$31,411.37	\$31,411.37	\$28,560.17	\$28,560.17	\$471,063.38
3810	Gastos ceremonial	\$0.00	\$7,500.00	\$7,500.00	\$0.00	\$0.00	\$0.00	\$0.00	\$7,500.00
3811	Gastos de ceremonial	\$0.00	\$7,500.00	\$7,500.00	\$0.00	\$0.00	\$0.00	\$0.00	\$7,500.00
3820	Gastos de orden social y cultural	\$0.00	\$50,000.00	\$50,000.00	\$0.00	\$0.00	\$0.00	\$0.00	\$50,000.00
3821	Gastos de orden social y cultural	\$0.00	\$50,000.00	\$50,000.00	\$0.00	\$0.00	\$0.00	\$0.00	\$50,000.00
3830	Congresos y convenciones	\$0.00	\$188,675.00	\$188,675.00	\$0.00	\$0.00	\$0.00	\$0.00	\$188,675.00
3831	Congresos y convenciones	\$0.00	\$188,675.00	\$188,675.00	\$0.00	\$0.00	\$0.00	\$0.00	\$188,675.00
3850	Gastos de representación	\$0.00	\$256,299.75	\$256,299.75	\$31,411.37	\$31,411.37	\$28,560.17	\$28,560.17	\$224,888.38
3851	Gastos de representación	\$0.00	\$256,299.75	\$256,299.75	\$31,411.37	\$31,411.37	\$28,560.17	\$28,560.17	\$224,888.38
3900	OTROS SERVICIOS GENERALES	\$0.00	\$1,850,596.27	\$1,850,596.27	\$354,878.23	\$354,878.23	\$354,878.23	\$354,878.23	\$1,495,718.04
3920	Impuestos y derechos	\$0.00	\$126,000.00	\$126,000.00	\$68,221.00	\$68,221.00	\$68,221.00	\$68,221.00	\$57,779.00
3921	Impuestos y derechos	\$0.00	\$6,000.00	\$6,000.00	\$1,250.00	\$1,250.00	\$1,250.00	\$1,250.00	\$4,750.00
3922	Gastos judiciales y notariales	\$0.00	\$20,000.00	\$20,000.00	\$0.00	\$0.00	\$0.00	\$0.00	\$20,000.00
3923	Tenencias y verificaciones vehiculares	\$0.00	\$100,000.00	\$100,000.00	\$66,971.00	\$66,971.00	\$66,971.00	\$66,971.00	\$33,029.00

Page 5



INSTITUTO ELECTORAL DEL ESTADO DE QUERRETARO

QUERETARO

Estado Analítico del Ejercicio del Presupuesto por Capítulo del Gasto Del 01/ene./2022 Al 31/mar./2022

F.Financiamiento: 214, 215, 216

Usr: SUPERVISOR
Rep: rptEstadoAnalíticoPresupuestoEgresos

Fecha y hora de Impresión | 12abr/2022 06:09 p. m.

	Ejercicio del Presupuesto		Egresos Aprobado		Ampliaciones / (Reducciones)		Egresos Modificado		Egresos Comprometido		Egresos Devengado		Egresos Ejercido		Pagado		Subejercicio	
3960	Penas, multas, accesorios y actualizaciones	\$0.00	\$48.00	\$48.00	\$48.00	\$48.00	\$48.00	\$48.00	\$48.00	\$48.00	\$48.00	\$48.00	\$48.00	\$48.00	\$48.00	\$48.00	\$0.00	\$0.00
3951	Penas, multas, accesorios y actualizaciones	\$0.00	\$48.00	\$48.00	\$48.00	\$48.00	\$48.00	\$48.00	\$48.00	\$48.00	\$48.00	\$48.00	\$48.00	\$48.00	\$48.00	\$48.00	\$0.00	\$0.00
3980	Impuesto sobre nóminas y otros que se derivan de	\$0.00	\$1,714,548.27	\$1,714,548.27	\$1,714,548.27	\$1,714,548.27	\$1,714,548.27	\$1,714,548.27	\$286,609.23	\$286,609.23	\$286,609.23	\$286,609.23	\$286,609.23	\$286,609.23	\$286,609.23	\$286,609.23	\$1,427,939.04	\$1,427,939.04
3981	Impuesto sobre nóminas (2%)	\$0.00	\$1,714,548.27	\$1,714,548.27	\$1,714,548.27	\$1,714,548.27	\$1,714,548.27	\$286,609.23	\$286,609.23	\$286,609.23	\$286,609.23	\$286,609.23	\$286,609.23	\$286,609.23	\$286,609.23	\$286,609.23	\$1,427,939.04	\$1,427,939.04
3990	Otros servicios generales	\$0.00	\$10,000.00	\$10,000.00	\$10,000.00	\$10,000.00	\$10,000.00	\$0.00	\$0.00	\$0.00	\$0.00	\$0.00	\$0.00	\$0.00	\$0.00	\$0.00	\$10,000.00	\$10,000.00
3991	Otros servicios generales	\$0.00	\$10,000.00	\$10,000.00	\$10,000.00	\$10,000.00	\$10,000.00	\$0.00	\$0.00	\$0.00	\$0.00	\$0.00	\$0.00	\$0.00	\$0.00	\$0.00	\$10,000.00	\$10,000.00
4000	TRANSFERENCIAS, ASIGNACIONES, SUE	\$0.00	\$277,830.00	\$277,830.00	\$277,830.00	\$277,830.00	\$277,830.00	\$57,330.00	\$57,330.00	\$57,330.00	\$57,330.00	\$57,330.00	\$57,330.00	\$57,330.00	\$57,330.00	\$57,330.00	\$220,500.00	\$220,500.00
4400	AYUDAS SOCIALES	\$0.00	\$277,830.00	\$277,830.00	\$277,830.00	\$277,830.00	\$277,830.00	\$57,330.00	\$57,330.00	\$57,330.00	\$57,330.00	\$57,330.00	\$57,330.00	\$57,330.00	\$57,330.00	\$57,330.00	\$220,500.00	\$220,500.00
4410	Ayudas sociales a personas	\$0.00	\$277,830.00	\$277,830.00	\$277,830.00	\$277,830.00	\$277,830.00	\$57,330.00	\$57,330.00	\$57,330.00	\$57,330.00	\$57,330.00	\$57,330.00	\$57,330.00	\$57,330.00	\$57,330.00	\$220,500.00	\$220,500.00
4411	Ayudas sociales a personas	\$0.00	\$277,830.00	\$277,830.00	\$277,830.00	\$277,830.00	\$277,830.00	\$57,330.00	\$57,330.00	\$57,330.00	\$57,330.00	\$57,330.00	\$57,330.00	\$57,330.00	\$57,330.00	\$57,330.00	\$220,500.00	\$220,500.00
5000	BIENES MUEBLES, INMUEBLES E INTANGIBLES	\$0.00	\$75,804.80	\$75,804.80	\$75,804.80	\$75,804.80	\$75,804.80	\$15,078.84	\$15,078.84	\$15,078.84	\$15,078.84	\$15,078.84	\$15,078.84	\$15,078.84	\$15,078.84	\$15,078.84	\$60,725.96	\$60,725.96
5900	ACTIVOS INTANGIBLES	\$0.00	\$75,804.80	\$75,804.80	\$75,804.80	\$75,804.80	\$75,804.80	\$15,078.84	\$15,078.84	\$15,078.84	\$15,078.84	\$15,078.84	\$15,078.84	\$15,078.84	\$15,078.84	\$15,078.84	\$60,725.96	\$60,725.96
5910	Software	\$0.00	\$75,804.80	\$75,804.80	\$75,804.80	\$75,804.80	\$75,804.80	\$15,078.84	\$15,078.84	\$15,078.84	\$15,078.84	\$15,078.84	\$15,078.84	\$15,078.84	\$15,078.84	\$15,078.84	\$60,725.96	\$60,725.96
5911	Software	\$0.00	\$75,804.80	\$75,804.80	\$75,804.80	\$75,804.80	\$75,804.80	\$15,078.84	\$15,078.84	\$15,078.84	\$15,078.84	\$15,078.84	\$15,078.84	\$15,078.84	\$15,078.84	\$15,078.84	\$60,725.96	\$60,725.96
	Total	\$0.00	\$32,058,259.32	\$32,058,259.32	\$32,058,259.32	\$32,058,259.32	\$32,058,259.32	\$15,769,775.41	\$15,769,775.41	\$15,769,775.41	\$15,769,775.41	\$15,769,775.41	\$15,769,775.41	\$15,769,775.41	\$15,769,775.41	\$15,769,775.41	\$20,512,698.86	\$20,512,698.86



INSTITUTO ELECTORAL DEL ESTADO DE QUERETARO



Estado Analítico del Ejercicio del Presupuesto por Capítulo del Gasto Del 01/ene./2022 Al 31/mar./2022

F.Financiamiento: 221, 223

Usr: SUPERVISOR
Rep: rptEstadoAnalíticoPresupuestoEgresos

Fecha y hora de Impresión 12/abr./2022 06:09 p. m.

Ejercicio del Presupuesto	Egresos		Ampliaciones / (Reducciones)	Egresos		Egresos Comprometido	Egresos Devengado	Egresos Ejercicio	Pagado	Subejercicio
	Aprobado	Modificado		Modificado	Comprometido					
1000	SERVICIOS PERSONALES	\$54,221,983.90	\$0.00	\$54,221,983.90	\$3,354,431.89	\$3,354,431.89	\$3,354,431.89	\$3,354,431.89	\$3,354,431.89	\$50,867,552.01
1100	REMUNERACIONES AL PERSONAL DE CARÁCTER PERMANENTE	\$26,256,345.92	-\$107.82	\$26,256,238.10	\$2,670.50	\$2,670.50	\$2,670.50	\$2,670.50	\$2,670.50	\$26,253,567.60
1130	Sueldos base al personal permanente	\$26,256,345.92	-\$107.82	\$26,256,238.10	\$2,670.50	\$2,670.50	\$2,670.50	\$2,670.50	\$2,670.50	\$26,253,567.60
1132	Sueldos al personal de base	\$25,592,533.15	-\$107.82	\$25,592,425.33	\$1,335.25	\$1,335.25	\$1,335.25	\$1,335.25	\$1,335.25	\$25,591,090.08
1133	Ajuste Calendario	\$663,812.77	\$0.00	\$663,812.77	\$1,335.25	\$1,335.25	\$1,335.25	\$1,335.25	\$1,335.25	\$662,477.52
1200	Remuneraciones al personal de carácter transitorio	\$4,568,093.43	-\$20,000.00	\$4,548,093.43	\$961,992.54	\$961,992.54	\$961,992.54	\$961,992.54	\$961,992.54	\$3,586,100.89
1220	Sueldos base al personal eventual	\$4,568,093.43	-\$20,000.00	\$4,548,093.43	\$961,992.54	\$961,992.54	\$961,992.54	\$961,992.54	\$961,992.54	\$3,586,100.89
1221	Sueldo base al personal eventual	\$4,568,093.43	-\$20,000.00	\$4,548,093.43	\$961,992.54	\$961,992.54	\$961,992.54	\$961,992.54	\$961,992.54	\$3,586,100.89
1300	REMUNERACIONES ADICIONALES Y ESPECIAL	\$9,932,168.00	\$107.82	\$9,932,275.82	\$189,891.06	\$189,891.06	\$189,891.06	\$189,891.06	\$189,891.06	\$9,742,384.76
1310	Primas por años de servicio efectivos prestados	\$697,027.90	\$0.00	\$697,027.90	\$145,211.10	\$145,211.10	\$145,211.10	\$145,211.10	\$145,211.10	\$551,816.80
1311	Prima quinquenal	\$697,027.90	\$0.00	\$697,027.90	\$145,211.10	\$145,211.10	\$145,211.10	\$145,211.10	\$145,211.10	\$551,816.80
1320	Primas de vacaciones, dominical y gratificación de	\$9,235,140.10	\$107.82	\$9,235,247.92	\$44,679.96	\$44,679.96	\$44,679.96	\$44,679.96	\$44,679.96	\$9,190,567.96
1321	Prestaciones de fin de año en efectivo	\$6,961,939.23	\$0.00	\$6,961,939.23	\$22,931.76	\$22,931.76	\$22,931.76	\$22,931.76	\$22,931.76	\$6,939,007.47
1322	Prima vacacional	\$2,199,047.25	-\$14,030.45	\$2,185,016.80	\$5,368.59	\$5,368.59	\$5,368.59	\$5,368.59	\$5,368.59	\$2,179,648.21
1325	Vacaciones	\$74,153.62	\$14,138.27	\$88,291.89	\$16,379.61	\$16,379.61	\$16,379.61	\$16,379.61	\$16,379.61	\$71,912.28
1400	SEGURIDAD SOCIAL	\$6,734,318.84	\$0.00	\$6,734,318.84	\$1,281,557.41	\$1,281,557.41	\$1,281,557.41	\$1,281,557.41	\$1,281,557.41	\$5,452,761.43
1410	Aportaciones de seguridad social	\$4,013,824.60	\$0.00	\$4,013,824.60	\$859,815.24	\$859,815.24	\$859,815.24	\$859,815.24	\$859,815.24	\$3,154,009.36
1412	Aportaciones al IMSS	\$2,790,415.21	\$0.00	\$2,790,415.21	\$670,031.32	\$670,031.32	\$670,031.32	\$670,031.32	\$670,031.32	\$2,120,383.89
1415	Cesantía y Vejez	\$1,223,409.39	\$0.00	\$1,223,409.39	\$189,783.92	\$189,783.92	\$189,783.92	\$189,783.92	\$189,783.92	\$1,033,625.47
1420	Aportaciones a fondos de vivienda	\$1,941,919.84	\$0.00	\$1,941,919.84	\$301,244.41	\$301,244.41	\$301,244.41	\$301,244.41	\$301,244.41	\$1,640,675.43
1422	Cuotas al INFONAVIT	\$778,574.40	\$0.00	\$778,574.40	\$120,497.76	\$120,497.76	\$120,497.76	\$120,497.76	\$120,497.76	\$658,076.64
1430	Aportaciones al sistema para el retiro	\$778,574.40	\$0.00	\$778,574.40	\$120,497.76	\$120,497.76	\$120,497.76	\$120,497.76	\$120,497.76	\$658,076.64
1431	Sistema de ahorro para el retiro	\$778,574.40	\$0.00	\$778,574.40	\$120,497.76	\$120,497.76	\$120,497.76	\$120,497.76	\$120,497.76	\$658,076.64
1500	OTRAS PRESTACIONES SOCIALES Y ECONÓMICAS	\$6,731,057.71	\$20,000.00	\$6,751,057.71	\$918,320.38	\$918,320.38	\$918,320.38	\$918,320.38	\$918,320.38	\$5,832,737.33
1520	Indemnizaciones	\$0.00	\$20,000.00	\$20,000.00	\$20,000.00	\$20,000.00	\$20,000.00	\$20,000.00	\$20,000.00	\$0.00
1521	Indemnizaciones	\$0.00	\$20,000.00	\$20,000.00	\$20,000.00	\$20,000.00	\$20,000.00	\$20,000.00	\$20,000.00	\$0.00
1540	Prestaciones contractuales	\$1,913,319.24	\$0.00	\$1,913,319.24	\$439,850.42	\$439,850.42	\$439,850.42	\$439,850.42	\$439,850.42	\$1,473,468.82
1541	Despensa Quincenal	\$1,913,319.24	\$0.00	\$1,913,319.24	\$439,850.42	\$439,850.42	\$439,850.42	\$439,850.42	\$439,850.42	\$1,473,468.82
1550	Apoyos a la capacitación de los servicios públicos	\$203,991.32	\$0.00	\$203,991.32	\$568.34	\$568.34	\$568.34	\$568.34	\$568.34	\$203,422.98
1551	Apoyo escolar	\$203,991.32	\$0.00	\$203,991.32	\$568.34	\$568.34	\$568.34	\$568.34	\$568.34	\$203,422.98
1590	Otras prestaciones sociales y económicas	\$4,613,747.15	\$0.00	\$4,613,747.15	\$457,901.62	\$457,901.62	\$457,901.62	\$457,901.62	\$457,901.62	\$4,155,845.53
1592	Pagos por defunción	\$0.00	\$17,287.00	\$17,287.00	\$17,287.00	\$17,287.00	\$17,287.00	\$17,287.00	\$17,287.00	\$0.00
1595	Apoyo especial anual	\$458,980.47	-\$17,287.00	\$441,693.47	\$343,561.36	\$343,561.36	\$343,561.36	\$343,561.36	\$343,561.36	\$98,132.11
1596	Despensa Anual	\$967,441.10	\$0.00	\$967,441.10	\$1,975.44	\$1,975.44	\$1,975.44	\$1,975.44	\$1,975.44	\$965,465.66

Page 1



INSTITUTO ELECTORAL DEL ESTADO DE QUERRETARO

Estado Analítico del Ejercicio del Presupuesto por Capítulo del Gasto Del 01/ene./2022 Al 31/mar./2022

QUERRETARO

Utr: SUPERVISOR
Rep: rptEstadoAnalíticoPresupuestoEgresos

F.Financiamiento: 221, 223

Fecha y hora de Impresión | 12/abr./2022 | 06:09 p. m.

	Egresos		Egresos		Egresos		Egresos		Egresos		Egresos		Egresos	
	Ejercicio del Presupuesto	Aprobado	Ampliaciones / (Reducciones)	Modificado	Comprometido	Devengado	Ejercicio	Pagado	Subejercicio					
1597	Despensa Especial	\$509,978.30	\$0.00	\$509,978.30	\$1,420.85	\$1,420.85	\$1,420.85	\$1,420.85	\$508,557.45					
1598	Subsidio ISR	\$2,677,347.28	\$0.00	\$2,677,347.28	\$93,656.97	\$93,656.97	\$93,656.97	\$93,656.97	\$2,583,690.31					
3000	SERVICIOS GENERALES	\$0.00	\$285,888.42	\$285,888.42	\$0.00	\$0.00	\$0.00	\$0.00	\$285,888.42					
3200	SERVICIOS DE ARRENDAMIENTO	\$0.00	\$255,888.42	\$255,888.42	\$0.00	\$0.00	\$0.00	\$0.00	\$255,888.42					
3290	Otros arrendamientos	\$0.00	\$255,888.42	\$255,888.42	\$0.00	\$0.00	\$0.00	\$0.00	\$255,888.42					
3291	Otros arrendamientos	\$0.00	\$255,888.42	\$255,888.42	\$0.00	\$0.00	\$0.00	\$0.00	\$255,888.42					
3300	SERVICIOS PROFESIONALES, CIENTÍFICOS, TI	\$0.00	\$30,000.00	\$30,000.00	\$0.00	\$0.00	\$0.00	\$0.00	\$30,000.00					
3390	Servicios profesionales, científicos y técnicos inte	\$0.00	\$30,000.00	\$30,000.00	\$0.00	\$0.00	\$0.00	\$0.00	\$30,000.00					
3391	Servicios profesionales, científicos y técnicos integ	\$0.00	\$30,000.00	\$30,000.00	\$0.00	\$0.00	\$0.00	\$0.00	\$30,000.00					
4000	TRANSFERENCIAS, ASIGNACIONES, SUE	\$110,421,790.10	\$0.00	\$110,421,790.10	\$27,330,884.62	\$27,330,884.62	\$27,330,884.62	\$27,330,884.62	\$3,090,905.48					
4400	AYUDAS SOCIALES	\$105,778,100.14	\$0.00	\$105,778,100.14	\$26,493,694.84	\$26,493,694.84	\$26,493,694.84	\$26,493,694.84	\$79,284,405.30					
4450	Ayudas sociales a instituciones sin fines de lucro	\$105,778,100.14	\$0.00	\$105,778,100.14	\$26,493,694.84	\$26,493,694.84	\$26,493,694.84	\$26,493,694.84	\$79,284,405.30					
4456	Ayudas sociales a entidades (Financiamiento Púb	\$102,697,184.61	\$0.00	\$102,697,184.61	\$25,723,465.96	\$25,723,465.96	\$25,723,465.96	\$25,723,465.96	\$76,973,718.65					
4457	Ayudas sociales a entidades (Financiamiento Púb	\$3,080,915.53	\$0.00	\$3,080,915.53	\$770,228.88	\$770,228.88	\$770,228.88	\$770,228.88	\$2,310,686.65					
4500	PENSIONES Y JUBILACIONES	\$4,643,689.96	\$0.00	\$4,643,689.96	\$837,189.78	\$837,189.78	\$837,189.78	\$837,189.78	\$3,806,500.18					
4510	Pensiones	\$2,279,186.36	\$0.00	\$2,279,186.36	\$425,405.27	\$425,405.27	\$425,405.27	\$425,405.27	\$1,853,781.09					
4511	Pensiones	\$2,279,186.36	\$0.00	\$2,279,186.36	\$425,405.27	\$425,405.27	\$425,405.27	\$425,405.27	\$1,853,781.09					
4520	Jubilaciones	\$2,364,503.60	\$0.00	\$2,364,503.60	\$411,784.51	\$411,784.51	\$411,784.51	\$411,784.51	\$1,952,719.09					
4521	JUBILACIONES	\$2,364,503.60	\$0.00	\$2,364,503.60	\$411,784.51	\$411,784.51	\$411,784.51	\$411,784.51	\$1,952,719.09					
5000	BIENES MUEBLES, INMUEBLES E INTANI	\$0.00	\$141,167.28	\$141,167.28	\$0.00	\$0.00	\$0.00	\$0.00	\$141,167.28					
5100	MOBILIARIO Y EQUIPO DE ADMINISTRACIÓN	\$0.00	\$141,167.28	\$141,167.28	\$0.00	\$0.00	\$0.00	\$0.00	\$141,167.28					
5110	Muebles de oficina y estantería	\$0.00	\$141,167.28	\$141,167.28	\$0.00	\$0.00	\$0.00	\$0.00	\$141,167.28					
5112	Anaqueles y estantería	\$0.00	\$141,167.28	\$141,167.28	\$0.00	\$0.00	\$0.00	\$0.00	\$141,167.28					
Total		\$164,643,774.00	\$427,055.70	\$165,070,829.70	\$30,685,316.51	\$30,685,316.51	\$30,685,316.51	\$30,685,316.51	\$134,385,51...					

Page 2



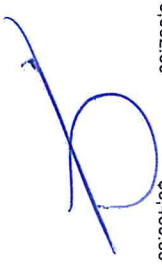

INSTITUTO ELECTORAL DEL ESTADO DE QUERETARO QUERETARO

Estado Analítico del Ejercicio del Presupuesto por Capítulo del Gasto Del 01/mar./2022 Al 31/mar./2022

Usu: SUPERVISOR
Rep: rptEstadoAnalíticoPresupuestoEgresos

Fecha y hora de Impresión | 12abr/2022 06:13 p. m.

Código	Descripción	Egresos		Egresos Comprometido	Egresos Devengado	Egresos Ejercido	Pagado	Subejercicio
		Aprobado	Ampliaciones / (Reducciones)					
1000	SERVICIOS PERSONALES	\$0.00	\$0.00	\$4,044,612.22	\$4,044,612.22	\$4,044,612.22	\$4,044,612.22	-\$4,044,612.22
1100	REMUNERACIONES AL PERSONAL DE CARÁCTER	\$0.00	-\$223,532.26	\$2,326,521.80	\$2,326,521.80	\$2,326,521.80	\$2,326,521.80	-\$2,550,054.06
1130	Sueldos base al personal permanente	\$0.00	-\$223,532.26	\$2,326,521.80	\$2,326,521.80	\$2,326,521.80	\$2,326,521.80	-\$2,550,054.06
1132	Sueldos al personal de base	\$0.00	-\$223,532.26	\$2,325,186.55	\$2,325,186.55	\$2,325,186.55	\$2,325,186.55	-\$2,548,718.81
1133	Ajuste Calendario	\$0.00	\$0.00	\$1,335.25	\$1,335.25	\$1,335.25	\$1,335.25	-\$1,335.25
1200	Remuneraciones al personal de carácter transitorio	\$0.00	\$221,160.60	\$589,467.21	\$589,467.21	\$589,467.21	\$589,467.21	-\$368,306.61
1220	Sueldos base al personal eventual	\$0.00	\$221,160.60	\$589,467.21	\$589,467.21	\$589,467.21	\$589,467.21	-\$368,306.61
1221	Sueldo base al personal eventual	\$0.00	\$221,160.60	\$589,467.21	\$589,467.21	\$589,467.21	\$589,467.21	-\$368,306.61
1300	REMUNERACIONES ADICIONALES Y ESPECIAL	\$0.00	\$2,371.66	\$85,454.58	\$85,454.58	\$85,454.58	\$85,454.58	-\$83,082.92
1310	Primas por años de servicio efectivos prestados	\$0.00	\$0.00	\$48,403.70	\$48,403.70	\$48,403.70	\$48,403.70	-\$48,403.70
1311	Prima quinquenal	\$0.00	\$0.00	\$48,403.70	\$48,403.70	\$48,403.70	\$48,403.70	-\$48,403.70
1320	Primas de vacaciones, dominical y gratificación de	\$0.00	\$2,371.66	\$37,050.88	\$37,050.88	\$37,050.88	\$37,050.88	-\$34,679.22
1321	Prestaciones de fin de año en efectivo	\$0.00	\$1,582.35	\$17,846.40	\$17,846.40	\$17,846.40	\$17,846.40	-\$16,264.05
1322	Prima vacacional	\$0.00	-\$13,379.55	\$4,858.55	\$4,858.55	\$4,858.55	\$4,858.55	-\$18,238.10
1325	Vacaciones	\$0.00	\$14,168.86	\$14,345.93	\$14,345.93	\$14,345.93	\$14,345.93	-\$177.07
1400	SEGURIDAD SOCIAL	\$0.00	\$0.00	\$432,573.07	\$432,573.07	\$432,573.07	\$432,573.07	-\$432,573.07
1410	Aportaciones de seguridad social	\$0.00	\$0.00	\$237,806.87	\$237,806.87	\$237,806.87	\$237,806.87	-\$237,806.87
1412	Aportaciones al IMSS	\$0.00	\$0.00	\$237,806.87	\$237,806.87	\$237,806.87	\$237,806.87	-\$237,806.87
1440	Aportaciones para seguros	\$0.00	\$0.00	\$194,766.20	\$194,766.20	\$194,766.20	\$194,766.20	-\$194,766.20
1442	Aportaciones para seguros	\$0.00	\$0.00	\$194,766.20	\$194,766.20	\$194,766.20	\$194,766.20	-\$194,766.20
1500	OTRAS PRESTACIONES SOCIALES Y ECONÓM	\$0.00	\$0.00	\$610,595.56	\$610,595.56	\$610,595.56	\$610,595.56	-\$610,595.56
1540	Prestaciones contractuales	\$0.00	\$0.00	\$152,125.60	\$152,125.60	\$152,125.60	\$152,125.60	-\$152,125.60
1541	Despensa Quincenal	\$0.00	\$0.00	\$152,125.60	\$152,125.60	\$152,125.60	\$152,125.60	-\$152,125.60
1550	Apoyos a la capacitación de los servicios públicos	\$0.00	\$0.00	\$568.34	\$568.34	\$568.34	\$568.34	-\$568.34
1551	Apoyo escolar	\$0.00	\$0.00	\$568.34	\$568.34	\$568.34	\$568.34	-\$568.34
1590	Otras prestaciones sociales y económicas	\$0.00	\$0.00	\$457,901.62	\$457,901.62	\$457,901.62	\$457,901.62	-\$457,901.62
1592	Pagos por defunción	\$0.00	\$17,287.00	\$17,287.00	\$17,287.00	\$17,287.00	\$17,287.00	\$0.00
1595	Apoyo especial anual	\$0.00	-\$17,287.00	\$343,561.36	\$343,561.36	\$343,561.36	\$343,561.36	-\$360,848.38
1596	Despensa Anual	\$0.00	\$0.00	\$1,975.44	\$1,975.44	\$1,975.44	\$1,975.44	-\$1,975.44
1597	Despensa Especial	\$0.00	\$0.00	\$1,420.85	\$1,420.85	\$1,420.85	\$1,420.85	-\$1,420.85
1598	Subsidio ISR	\$0.00	\$0.00	\$93,656.97	\$93,656.97	\$93,656.97	\$93,656.97	-\$93,656.97
2000	MATERIALES Y SUMINISTRO	\$0.00	-\$4,373.19	\$123,038.65	\$123,038.65	\$113,406.65	\$113,406.65	-\$127,411.84
2100	Materiales de administración, emisión de docu	\$0.00	\$4,635.98	\$78,331.86	\$78,331.86	\$68,699.86	\$68,699.86	-\$73,695.88
2110	Materiales, útiles y equipos menores de oficina	\$0.00	\$4,324.78	\$13,062.35	\$13,062.35	\$3,430.35	\$3,430.35	-\$8,737.57

Page 1



INSTITUTO ELECTORAL DEL ESTADO DE QUERETARO

QUERETARO

Estado Analítico del Ejercicio del Presupuesto por Capítulo del Gasto Del 01/mar./2022 Al 31/mar./2022

Usr: SUPERVISOR

Rep: rptEstadoAnalíticoPresupuestoEgresos

Fecha y hora de Impresión | 12/abr./2022 06:13 p. m.

	Ejercicio del Presupuesto	Egresos Aprobado	Ampliaciones / (Reducciones)	Egresos Modificado	Egresos Comprometido	Egresos Devengado	Egresos Ejercido	Pagado	Subejercicio
2111	Materiales, útiles y equipos menores de oficina	\$0.00	\$4,324.78	\$4,324.78	\$13,062.35	\$13,062.35	\$3,430.35	\$3,430.35	-\$6,737.57
2140	Materiales, útiles y equipos menores de tecnología	\$0.00	\$0.00	\$0.00	\$56,205.93	\$56,205.93	\$56,205.93	\$56,205.93	-\$56,205.93
2142	Materiales, útiles y equipos menores de tecnología	\$0.00	\$0.00	\$0.00	\$56,205.93	\$56,205.93	\$56,205.93	\$56,205.93	-\$56,205.93
2150	Material impreso e información digital	\$0.00	-\$788.80	-\$788.80	\$0.00	\$0.00	\$0.00	\$0.00	-\$788.80
2151	Material impreso e información digital	\$0.00	-\$788.80	-\$788.80	\$0.00	\$0.00	\$0.00	\$0.00	-\$788.80
2160	Material de limpieza	\$0.00	\$1,100.00	\$1,100.00	\$5,801.74	\$5,801.74	\$5,801.74	\$5,801.74	-\$4,701.74
2161	Material de limpieza	\$0.00	\$1,100.00	\$1,100.00	\$5,801.74	\$5,801.74	\$5,801.74	\$5,801.74	-\$4,701.74
2170	Materiales y útiles de enseñanza	\$0.00	\$0.00	\$0.00	\$3,261.84	\$3,261.84	\$3,261.84	\$3,261.84	-\$3,261.84
2171	Material y útiles de enseñanza	\$0.00	\$0.00	\$0.00	\$3,261.84	\$3,261.84	\$3,261.84	\$3,261.84	-\$3,261.84
2200	ALIMENTOS Y UTENSILIOS	\$0.00	\$0.00	\$0.00	\$4,220.90	\$4,220.90	\$4,220.90	\$4,220.90	-\$4,220.90
2210	Productos alimenticios para personas	\$0.00	\$0.00	\$0.00	\$4,220.90	\$4,220.90	\$4,220.90	\$4,220.90	-\$4,220.90
2211	Productos alimenticios para personas	\$0.00	\$0.00	\$0.00	\$4,220.90	\$4,220.90	\$4,220.90	\$4,220.90	-\$4,220.90
2600	COMBUSTIBLES, LUBRICANTES Y ADITIVOS	\$0.00	-\$12,916.25	-\$12,916.25	\$29,836.55	\$29,836.55	\$29,836.55	\$29,836.55	-\$42,752.80
2610	Combustibles, lubricantes y aditivos	\$0.00	-\$12,916.25	-\$12,916.25	\$29,836.55	\$29,836.55	\$29,836.55	\$29,836.55	-\$42,752.80
2611	Combustibles	\$0.00	-\$12,916.25	-\$12,916.25	\$29,836.55	\$29,836.55	\$29,836.55	\$29,836.55	-\$42,752.80
2700	VESTUARIO, BLANCOS, PRENDAS DE PROTEC	\$0.00	\$2,500.00	\$2,500.00	\$2,543.42	\$2,543.42	\$2,543.42	\$2,543.42	-\$43.42
2720	Prendas de seguridad y protección personal	\$0.00	\$2,500.00	\$2,500.00	\$2,543.42	\$2,543.42	\$2,543.42	\$2,543.42	-\$43.42
2721	Prendas de seguridad y protección personal	\$0.00	\$2,500.00	\$2,500.00	\$2,543.42	\$2,543.42	\$2,543.42	\$2,543.42	-\$43.42
2800	Materiales y suministro para seguridad	\$0.00	-\$2,500.00	-\$2,500.00	\$0.00	\$0.00	\$0.00	\$0.00	-\$2,500.00
2810	Sustancias y materiales explosivos	\$0.00	-\$2,500.00	-\$2,500.00	\$0.00	\$0.00	\$0.00	\$0.00	-\$2,500.00
2811	Sustancias y materiales explosivos	\$0.00	-\$2,500.00	-\$2,500.00	\$0.00	\$0.00	\$0.00	\$0.00	-\$2,500.00
2900	HERRAMIENTAS, REFACCIONES Y ACCESORIC	\$0.00	\$3,907.08	\$3,907.08	\$8,105.92	\$8,105.92	\$8,105.92	\$8,105.92	-\$4,198.84
2910	Herramientas menores	\$0.00	-\$2,140.00	-\$2,140.00	\$0.00	\$0.00	\$0.00	\$0.00	-\$2,140.00
2911	Herramientas menores	\$0.00	-\$2,140.00	-\$2,140.00	\$0.00	\$0.00	\$0.00	\$0.00	-\$2,140.00
2930	Refacciones y accesorios menores de mobiliario y	\$0.00	\$0.00	\$0.00	\$30.00	\$30.00	\$30.00	\$30.00	-\$30.00
2931	Refacciones y accesorios menores de edificios y i	\$0.00	\$0.00	\$0.00	\$30.00	\$30.00	\$30.00	\$30.00	-\$30.00
2940	Refacciones y accesorios menores de equipo de t	\$0.00	\$6,047.08	\$6,047.08	\$8,075.92	\$8,075.92	\$8,075.92	\$8,075.92	-\$2,028.84
2941	Refacciones y accesorios menores para equipo de t	\$0.00	\$6,047.08	\$6,047.08	\$8,075.92	\$8,075.92	\$8,075.92	\$8,075.92	-\$2,028.84
3000	SERVICIOS GENERALES	\$0.00	\$158,361.50	\$158,361.50	\$1,594,691.57	\$1,370,142.48	\$1,069,799.44	\$1,069,799.44	-\$1,211,780.98
3100	SERVICIOS BÁSICOS	\$0.00	\$0.00	\$0.00	\$110,034.55	\$132,202.55	\$49,519.51	\$49,519.51	-\$132,202.55
3110	Energía eléctrica	\$0.00	\$0.00	\$0.00	\$15,215.00	\$15,215.00	\$700.00	\$700.00	-\$15,215.00
3111	Energía eléctrica	\$0.00	\$0.00	\$0.00	\$15,215.00	\$15,215.00	\$700.00	\$700.00	-\$15,215.00
3130	Agua	\$0.00	\$0.00	\$0.00	\$6,460.27	\$6,460.27	\$6,460.27	\$6,460.27	-\$6,460.27
3131	Agua	\$0.00	\$0.00	\$0.00	\$6,460.27	\$6,460.27	\$6,460.27	\$6,460.27	-\$6,460.27



INSTITUTO ELECTORAL DEL ESTADO DE QUERETARO QUERETARO

Estado Analítico del Ejercicio del Presupuesto por Capítulo del Gasto Del 01/mar./2022 Al 31/mar./2022

Usu: SUPERVISOR
Rep: rptEstadoAnalíticoPresupuestoEgresos

Fecha y hora de Impresión 12/abr./2022 06:13 p. m.

	Ejercicio del Presupuesto	Egresos		Egresos / (Reducciones)	Egresos		Egresos Comprometido	Egresos		Egresos Ejercicio	Pagado		Subejercicio
		Aprobado	Modificado		Devengado	Ejercicio		Pagado	Subejercicio				
3140	Telefonia Tradicional	\$0.00	\$0.00	\$0.00	\$68,168.04	\$68,168.04	\$0.00	\$0.00	\$0.00	\$0.00	\$0.00	\$0.00	-\$68,168.04
3141	Telefonia tradicional	\$0.00	\$0.00	\$0.00	\$68,168.04	\$68,168.04	\$0.00	\$0.00	\$0.00	\$0.00	\$0.00	\$0.00	-\$68,168.04
3150	Telefonia celular	\$0.00	\$0.00	\$0.00	\$1,173.00	\$1,173.00	\$1,173.00	\$1,173.00	\$1,173.00	\$1,173.00	\$1,173.00	\$1,173.00	-\$1,173.00
3151	Telefonia celular	\$0.00	\$0.00	\$0.00	\$1,173.00	\$1,173.00	\$1,173.00	\$1,173.00	\$1,173.00	\$1,173.00	\$1,173.00	\$1,173.00	-\$1,173.00
3160	Servicios de telecomunicaciones y satélites	\$0.00	\$0.00	\$0.00	\$0.00	\$0.00	\$22,168.00	\$22,168.00	\$22,168.00	\$22,168.00	\$22,168.00	\$22,168.00	-\$22,168.00
3161	Servicio de telecomunicación y satélites	\$0.00	\$0.00	\$0.00	\$0.00	\$0.00	\$22,168.00	\$22,168.00	\$22,168.00	\$22,168.00	\$22,168.00	\$22,168.00	-\$22,168.00
3170	Servicios de acceso a Internet, redes y procesami	\$0.00	\$0.00	\$0.00	\$18,591.24	\$18,591.24	\$18,591.24	\$18,591.24	\$18,591.24	\$18,591.24	\$18,591.24	\$18,591.24	-\$18,591.24
3171	Servicio de internet y redes	\$0.00	\$0.00	\$0.00	\$18,591.24	\$18,591.24	\$18,591.24	\$18,591.24	\$18,591.24	\$18,591.24	\$18,591.24	\$18,591.24	-\$18,591.24
3180	Servicios postales y telegráficos	\$0.00	\$0.00	\$0.00	\$427.00	\$427.00	\$427.00	\$427.00	\$427.00	\$427.00	\$427.00	\$427.00	-\$427.00
3181	Servicios postales y telegráficos	\$0.00	\$0.00	\$0.00	\$427.00	\$427.00	\$427.00	\$427.00	\$427.00	\$427.00	\$427.00	\$427.00	-\$427.00
3200	SERVICIOS DE ARRENDAMIENTO	\$0.00	\$112,330.83	\$112,330.83	\$165,601.60	\$908,710.00	\$503,555.51	\$378,600.31	\$378,600.31	\$378,600.31	\$378,600.31	\$378,600.31	-\$391,224.68
3220	Arrendamiento de edificios	\$0.00	\$0.00	\$0.00	\$0.00	\$2,088.00	\$2,088.00	\$2,088.00	\$2,088.00	\$2,088.00	\$2,088.00	\$2,088.00	\$0.00
3221	Arrendamiento de edificios	\$0.00	\$0.00	\$0.00	\$0.00	\$2,088.00	\$2,088.00	\$2,088.00	\$2,088.00	\$2,088.00	\$2,088.00	\$2,088.00	\$0.00
3230	Arrendamiento de mobiliario y equipo de administ	\$0.00	\$0.00	\$0.00	\$0.00	\$0.00	\$20,184.00	\$20,184.00	\$20,184.00	\$20,184.00	\$20,184.00	\$20,184.00	-\$20,184.00
3231	Arrendamiento de mobiliario y equipo de administ	\$0.00	\$0.00	\$0.00	\$0.00	\$0.00	\$20,184.00	\$20,184.00	\$20,184.00	\$20,184.00	\$20,184.00	\$20,184.00	-\$20,184.00
3270	Arrendamiento de activos intangibles	\$0.00	\$54,195.20	\$54,195.20	\$165,601.60	\$165,601.60	\$165,601.60	\$111,406.40	\$111,406.40	\$111,406.40	\$111,406.40	\$111,406.40	-\$111,406.40
3271	Arrendamiento de activos intangibles	\$0.00	\$54,195.20	\$54,195.20	\$165,601.60	\$165,601.60	\$165,601.60	\$111,406.40	\$111,406.40	\$111,406.40	\$111,406.40	\$111,406.40	-\$111,406.40
3290	Otros arrendamientos	\$0.00	\$58,135.63	\$58,135.63	\$0.00	\$0.00	\$0.00	\$0.00	\$0.00	\$0.00	\$0.00	\$0.00	\$58,135.63
3291	Otros arrendamientos	\$0.00	\$58,135.63	\$58,135.63	\$0.00	\$0.00	\$0.00	\$0.00	\$0.00	\$0.00	\$0.00	\$0.00	\$58,135.63
3300	SERVICIOS PROFESIONALES, CIENTÍFICOS, TÍ	\$0.00	\$61,668.00	\$61,668.00	\$908,710.00	\$291,559.00	\$259,195.00	\$259,195.00	\$259,195.00	\$259,195.00	\$259,195.00	\$259,195.00	-\$229,891.00
3330	Servicios de consultoría administrativa, procesos,	\$0.00	\$2,088.00	\$2,088.00	\$2,088.00	\$2,088.00	\$2,088.00	\$2,088.00	\$2,088.00	\$2,088.00	\$2,088.00	\$2,088.00	\$0.00
3331	Servicios de consultoría administrativa y científica	\$0.00	\$2,088.00	\$2,088.00	\$2,088.00	\$2,088.00	\$2,088.00	\$2,088.00	\$2,088.00	\$2,088.00	\$2,088.00	\$2,088.00	\$0.00
3340	Servicios de capacitación	\$0.00	\$0.00	\$0.00	\$8,050.00	\$8,050.00	\$8,050.00	\$8,050.00	\$8,050.00	\$8,050.00	\$8,050.00	\$8,050.00	-\$8,050.00
3341	Servicios de capacitación	\$0.00	\$0.00	\$0.00	\$8,050.00	\$8,050.00	\$8,050.00	\$8,050.00	\$8,050.00	\$8,050.00	\$8,050.00	\$8,050.00	-\$8,050.00
3360	Servicios de apoyo administrativo, traducción, foto	\$0.00	\$29,580.00	\$29,580.00	\$140,432.00	\$140,432.00	\$140,432.00	\$140,432.00	\$140,432.00	\$140,432.00	\$140,432.00	\$140,432.00	-\$110,852.00
3361	Servicios de apoyo administrativo, traducción, foto	\$0.00	\$29,580.00	\$29,580.00	\$140,432.00	\$140,432.00	\$140,432.00	\$140,432.00	\$140,432.00	\$140,432.00	\$140,432.00	\$140,432.00	-\$110,852.00
3380	Servicios de vigilancia	\$0.00	\$0.00	\$0.00	\$323,640.00	\$323,640.00	\$32,364.00	\$0.00	\$0.00	\$0.00	\$0.00	\$0.00	-\$32,364.00
3381	Servicios de vigilancia	\$0.00	\$0.00	\$0.00	\$323,640.00	\$323,640.00	\$32,364.00	\$0.00	\$0.00	\$0.00	\$0.00	\$0.00	-\$32,364.00
3390	Servicios profesionales, científicos y técnicos inte	\$0.00	\$30,000.00	\$30,000.00	\$434,500.00	\$434,500.00	\$108,625.00	\$108,625.00	\$108,625.00	\$108,625.00	\$108,625.00	\$108,625.00	-\$78,625.00
3391	Servicios profesionales, científicos y técnicos integ	\$0.00	\$30,000.00	\$30,000.00	\$434,500.00	\$434,500.00	\$108,625.00	\$108,625.00	\$108,625.00	\$108,625.00	\$108,625.00	\$108,625.00	-\$78,625.00
3400	SERVICIOS FINANCIEROS, BANCARIOS Y COM	\$0.00	-\$2,088.00	-\$2,088.00	\$195,754.16	\$195,754.16	\$174,804.56	\$174,804.56	\$174,804.56	\$174,804.56	\$174,804.56	\$174,804.56	-\$197,842.16
3410	Servicios financieros y bancarios	\$0.00	\$0.00	\$0.00	\$1,816.09	\$1,816.09	\$1,816.09	\$1,816.09	\$1,816.09	\$1,816.09	\$1,816.09	\$1,816.09	-\$1,816.09
3411	Servicios financieros y bancarios	\$0.00	\$0.00	\$0.00	\$1,816.09	\$1,816.09	\$1,816.09	\$1,816.09	\$1,816.09	\$1,816.09	\$1,816.09	\$1,816.09	-\$1,816.09
3450	Seguro de bienes patrimoniales	\$0.00	\$0.00	\$0.00	\$172,988.47	\$172,988.47	\$172,988.47	\$172,988.47	\$172,988.47	\$172,988.47	\$172,988.47	\$172,988.47	-\$172,988.47



INSTITUTO ELECTORAL DEL ESTADO DE QUERETARO

QUERETARO

Estado Analítico del Ejercicio del Presupuesto por Capítulo del Gasto Del 01/mar./2022 Al 31/mar./2022

Usr: SUPERVISOR

Rep: rptEstadoAnalíticoPresupuestoEgresos

Fecha y 12abr/2022

hora de Impresión 06:13 p. m.

	Ejercicio del Presupuesto	Egresos Aprobado		Ampliaciones / (Reducciones)	Egresos Modificado		Egresos Comprometido	Egresos Devengado	Egresos Ejercicio	Pagado	Subejercicio
3451	Seguro de bienes patrimoniales	\$0.00	\$0.00	\$0.00	\$0.00	\$172,988.47	\$172,988.47	\$172,988.47	\$172,988.47	\$172,988.47	-\$172,988.47
3460	Almacenaje, envase y embalaje	\$0.00	\$0.00	\$0.00	\$0.00	\$20,949.60	\$20,949.60	\$20,949.60	\$20,949.60	\$20,949.60	-\$20,949.60
3461	Almacenaje, embalaje y envase	\$0.00	\$0.00	\$0.00	\$0.00	\$20,949.60	\$20,949.60	\$20,949.60	\$20,949.60	\$20,949.60	-\$20,949.60
3470	Fletes y maniobras	\$0.00	\$0.00	-\$2,088.00	\$0.00	\$0.00	\$0.00	\$0.00	\$0.00	\$0.00	-\$2,088.00
3471	Fletes y maniobras	\$0.00	\$0.00	-\$2,088.00	\$0.00	\$0.00	\$0.00	\$0.00	\$0.00	\$0.00	-\$2,088.00
3500	SERVICIOS DE INSTALACIÓN, REPARACIÓN, M	\$0.00	\$0.00	\$1,040.00	\$1,040.00	\$10,872.90	\$43,352.90	\$6,812.90	\$6,812.90	\$6,812.90	-\$42,312.90
3510	Conservación y mantenimiento menor de inmueble	\$0.00	\$0.00	\$1,040.00	\$1,040.00	\$5,252.00	\$5,252.00	\$5,252.00	\$5,252.00	\$5,252.00	-\$4,212.00
3511	Conservación y mantenimiento menor de inmueble	\$0.00	\$0.00	\$1,040.00	\$1,040.00	\$5,252.00	\$5,252.00	\$5,252.00	\$5,252.00	\$5,252.00	-\$4,212.00
3550	Reparación y mantenimiento de equipo de transpo	\$0.00	\$0.00	\$0.00	\$0.00	\$1,560.90	\$1,560.90	\$1,560.90	\$1,560.90	\$1,560.90	-\$1,560.90
3551	Reparación y mantenimiento de equipo de transpo	\$0.00	\$0.00	\$0.00	\$0.00	\$1,560.90	\$1,560.90	\$1,560.90	\$1,560.90	\$1,560.90	-\$1,560.90
3580	Servicios de limpieza y manejo de desechos	\$0.00	\$0.00	\$0.00	\$0.00	\$4,060.00	\$36,540.00	\$0.00	\$0.00	\$0.00	-\$36,540.00
3581	Servicios de limpieza y manejo de desechos	\$0.00	\$0.00	\$0.00	\$0.00	\$4,060.00	\$36,540.00	\$0.00	\$0.00	\$0.00	-\$36,540.00
3700	Servicios de traslados y viáticos	\$0.00	\$0.00	\$23,970.92	\$23,970.92	\$93,231.82	\$93,231.82	\$93,231.82	\$93,231.82	\$93,231.82	-\$69,260.90
3710	Pasajes aéreos	\$0.00	\$0.00	\$23,076.04	\$23,076.04	\$38,707.04	\$38,707.04	\$38,707.04	\$38,707.04	\$38,707.04	-\$15,631.00
3711	Pasajes aéreos nacionales	\$0.00	\$0.00	\$23,076.04	\$23,076.04	\$38,707.04	\$38,707.04	\$38,707.04	\$38,707.04	\$38,707.04	-\$15,631.00
3720	Pasajes terrestres	\$0.00	\$0.00	-\$12,549.02	-\$12,549.02	\$3,060.00	\$3,060.00	\$3,060.00	\$3,060.00	\$3,060.00	-\$15,609.02
3721	Pasajes terrestres nacionales	\$0.00	\$0.00	-\$12,549.02	-\$12,549.02	\$3,060.00	\$3,060.00	\$3,060.00	\$3,060.00	\$3,060.00	-\$15,609.02
3750	Viáticos en el país	\$0.00	\$0.00	\$17,388.90	\$17,388.90	\$51,464.78	\$51,464.78	\$51,464.78	\$51,464.78	\$51,464.78	-\$34,075.88
3751	Viáticos en el país	\$0.00	\$0.00	\$17,388.90	\$17,388.90	\$51,464.78	\$51,464.78	\$51,464.78	\$51,464.78	\$51,464.78	-\$34,075.88
3790	Otros servicios de traslado y hospedaje	\$0.00	\$0.00	-\$3,945.00	-\$3,945.00	\$0.00	\$0.00	\$0.00	\$0.00	\$0.00	-\$3,945.00
3791	OTROS SERVICIOS DE TRASLADO Y HOSPEDAJE	\$0.00	\$0.00	-\$3,945.00	-\$3,945.00	\$0.00	\$0.00	\$0.00	\$0.00	\$0.00	-\$3,945.00
3800	SERVICIOS OFICIALES	\$0.00	\$0.00	-\$38,560.25	-\$38,560.25	\$3,066.31	\$3,066.31	\$215.11	\$215.11	\$215.11	-\$41,626.56
3830	Congresos y convenciones	\$0.00	\$0.00	-\$24,536.00	-\$24,536.00	\$0.00	\$0.00	\$0.00	\$0.00	\$0.00	-\$24,536.00
3831	Congresos y convenciones	\$0.00	\$0.00	-\$24,536.00	-\$24,536.00	\$0.00	\$0.00	\$0.00	\$0.00	\$0.00	-\$24,536.00
3850	Gastos de representación	\$0.00	\$0.00	-\$14,024.25	-\$14,024.25	\$3,066.31	\$3,066.31	\$215.11	\$215.11	\$215.11	-\$17,090.56
3851	Gastos de representación	\$0.00	\$0.00	-\$14,024.25	-\$14,024.25	\$3,066.31	\$3,066.31	\$215.11	\$215.11	\$215.11	-\$17,090.56
3900	OTROS SERVICIOS GENERALES	\$0.00	\$0.00	\$0.00	\$0.00	\$107,420.23	\$107,420.23	\$107,420.23	\$107,420.23	\$107,420.23	-\$107,420.23
3920	Impuestos y derechos	\$0.00	\$0.00	\$0.00	\$0.00	\$1,730.00	\$1,730.00	\$1,730.00	\$1,730.00	\$1,730.00	-\$1,730.00
3921	Impuestos y derechos	\$0.00	\$0.00	\$0.00	\$0.00	\$1,250.00	\$1,250.00	\$1,250.00	\$1,250.00	\$1,250.00	-\$1,250.00
3923	Tenencias y verificaciones vehiculares	\$0.00	\$0.00	\$0.00	\$0.00	\$480.00	\$480.00	\$480.00	\$480.00	\$480.00	-\$480.00
3980	Impuesto sobre nóminas y otros que se derivan de	\$0.00	\$0.00	\$0.00	\$0.00	\$105,690.23	\$105,690.23	\$105,690.23	\$105,690.23	\$105,690.23	-\$105,690.23
3981	Impuesto sobre nóminas (2%)	\$0.00	\$0.00	\$0.00	\$0.00	\$105,690.23	\$105,690.23	\$105,690.23	\$105,690.23	\$105,690.23	-\$105,690.23
4000	TRANSFERENCIAS, ASIGNACIONES, SUE	\$0.00	\$0.00	\$0.00	\$0.00	\$9,103,876.63	\$9,103,876.63	\$9,103,876.63	\$9,103,876.63	\$9,103,876.63	-\$9,103,876.63
4400	AYUDAS SOCIALES	\$0.00	\$0.00	\$0.00	\$0.00	\$8,824,813.37	\$8,824,813.37	\$8,824,813.37	\$8,824,813.37	\$8,824,813.37	-\$8,824,813.37



INSTITUTO ELECTORAL DEL ESTADO DE QUERETARO

QUERETARO

Estado Analítico del Ejercicio del Presupuesto por Capítulo del Gasto Del 01/mar./2022 Al 31/mar./2022

Usu: SUPERVISOR
Rep: rptEstadoAnalíticoPresupuestoEgresos

Fecha y hora de Impresión 12abr/2022 06:13 p. m.

Ejercicio del Presupuesto	Egresos Aprobado		Egresos Modificado		Egresos Comprometido		Egresos Devengado		Egresos Ejercido		Pagado		Subejercicio	
		Ampliaciones / (Reducciones)												
4410	Ayudas sociales a personas	\$0.00	\$0.00	\$0.00	\$15,435.00	\$15,435.00	\$15,435.00	\$15,435.00	\$15,435.00	\$15,435.00	\$15,435.00	\$15,435.00	\$15,435.00	-\$15,435.00
4411	Ayudas sociales a personas	\$0.00	\$0.00	\$0.00	\$15,435.00	\$15,435.00	\$15,435.00	\$15,435.00	\$15,435.00	\$15,435.00	\$15,435.00	\$15,435.00	\$15,435.00	-\$15,435.00
4450	Ayudas sociales a instituciones sin fines de lucro	\$0.00	\$0.00	\$0.00	\$8,809,378.37	\$8,809,378.37	\$8,809,378.37	\$8,809,378.37	\$8,809,378.37	\$8,809,378.37	\$8,809,378.37	\$8,809,378.37	\$8,809,378.37	-\$8,809,378.37
4456	Ayudas sociales a entidades (Financiamiento Púb	\$0.00	\$0.00	\$0.00	\$8,552,635.41	\$8,552,635.41	\$8,552,635.41	\$8,552,635.41	\$8,552,635.41	\$8,552,635.41	\$8,552,635.41	\$8,552,635.41	\$8,552,635.41	-\$8,552,635.41
4457	Ayudas sociales a entidades (Financiamiento Púb	\$0.00	\$0.00	\$0.00	\$256,742.96	\$256,742.96	\$256,742.96	\$256,742.96	\$256,742.96	\$256,742.96	\$256,742.96	\$256,742.96	\$256,742.96	-\$256,742.96
4500	PENSIONES Y JUBILACIONES	\$0.00	\$0.00	\$0.00	\$279,063.26	\$279,063.26	\$279,063.26	\$279,063.26	\$279,063.26	\$279,063.26	\$279,063.26	\$279,063.26	\$279,063.26	-\$279,063.26
4510	Pensiones	\$0.00	\$0.00	\$0.00	\$141,801.76	\$141,801.76	\$141,801.76	\$141,801.76	\$141,801.76	\$141,801.76	\$141,801.76	\$141,801.76	\$141,801.76	-\$141,801.76
4511	Pensiones	\$0.00	\$0.00	\$0.00	\$141,801.76	\$141,801.76	\$141,801.76	\$141,801.76	\$141,801.76	\$141,801.76	\$141,801.76	\$141,801.76	\$141,801.76	-\$141,801.76
4520	Jubilaciones	\$0.00	\$0.00	\$0.00	\$137,261.50	\$137,261.50	\$137,261.50	\$137,261.50	\$137,261.50	\$137,261.50	\$137,261.50	\$137,261.50	\$137,261.50	-\$137,261.50
4521	JUBILACIONES	\$0.00	\$0.00	\$0.00	\$137,261.50	\$137,261.50	\$137,261.50	\$137,261.50	\$137,261.50	\$137,261.50	\$137,261.50	\$137,261.50	\$137,261.50	-\$137,261.50
5000	BIENES MUEBLES, INMUEBLES E INTANI	\$0.00	\$86,972.08	\$86,972.08	\$15,078.84	\$15,078.84	\$15,078.84	\$15,078.84	\$15,078.84	\$15,078.84	\$15,078.84	\$15,078.84	\$15,078.84	\$71,893.24
5100	MOBILIARIO Y EQUIPO DE ADMINISTRACIÓN	\$0.00	\$141,167.28	\$141,167.28	\$0.00	\$0.00	\$0.00	\$0.00	\$0.00	\$0.00	\$0.00	\$0.00	\$0.00	\$141,167.28
5110	Muebles de oficina y estantería	\$0.00	\$141,167.28	\$141,167.28	\$0.00	\$0.00	\$0.00	\$0.00	\$0.00	\$0.00	\$0.00	\$0.00	\$0.00	\$141,167.28
5112	Anaqueles y estantería	\$0.00	\$141,167.28	\$141,167.28	\$0.00	\$0.00	\$0.00	\$0.00	\$0.00	\$0.00	\$0.00	\$0.00	\$0.00	\$141,167.28
5900	ACTIVOS INTANGIBLES	\$0.00	-\$54,195.20	-\$54,195.20	\$15,078.84	\$15,078.84	\$15,078.84	\$15,078.84	\$15,078.84	\$15,078.84	\$15,078.84	\$15,078.84	\$15,078.84	-\$69,274.04
5910	Software	\$0.00	-\$54,195.20	-\$54,195.20	\$15,078.84	\$15,078.84	\$15,078.84	\$15,078.84	\$15,078.84	\$15,078.84	\$15,078.84	\$15,078.84	\$15,078.84	-\$69,274.04
5911	Software	\$0.00	-\$54,195.20	-\$54,195.20	\$15,078.84	\$15,078.84	\$15,078.84	\$15,078.84	\$15,078.84	\$15,078.84	\$15,078.84	\$15,078.84	\$15,078.84	-\$69,274.04
Total		\$0.00	\$240,960.39	\$240,960.39	\$14,881,297.91	\$14,656,748.82	\$14,331,694.94	\$14,331,694.94	\$14,331,694.94	\$14,331,694.94	\$14,331,694.94	\$14,331,694.94	\$14,331,694.94	-\$14,415,788.43

Page 5



INSTITUTO ELECTORAL DEL ESTADO DE QUERETARO

INSTITUTO ELECTORAL DEL ESTADO DE QUERETARO

QUERETARO

Estado Analítico del Ejercicio del Presupuesto por Capítulo del Gasto Del 01/mar./2022 Al 31/mar./2022

F.Financiamiento: 214, 215, 216

Usr: SUPERVISOR
Rep: rptEstadoAnaliticoPresupuestoEgresos

Fecha y hora de Impresión | 12/abr./2022
06:14 p. m.

Código	Descripción	Egresos Aprobado		Egresos Modificado		Egresos Comprometido	Egresos Devengado	Egresos Ejercido	Pagado	Subejercicio
		Ampliaciones / (Reducciones)								
1000	SERVICIOS PERSONALES	\$0.00	\$0.00	\$0.00	\$0.00	\$2,739,778.10	\$2,739,778.10	\$2,739,778.10	\$2,739,778.10	-\$2,739,778.10
1100	REMUNERACIONES AL PERSONAL DE CARÁCT.	\$0.00	-\$223,532.26	-\$223,532.26	-\$223,532.26	\$2,323,851.30	\$2,323,851.30	\$2,323,851.30	\$2,323,851.30	-\$2,547,383.56
1130	Sueldos base al personal permanente	\$0.00	-\$223,532.26	-\$223,532.26	-\$223,532.26	\$2,323,851.30	\$2,323,851.30	\$2,323,851.30	\$2,323,851.30	-\$2,547,383.56
1132	Sueldos al personal de base	\$0.00	-\$223,532.26	-\$223,532.26	-\$223,532.26	\$2,323,851.30	\$2,323,851.30	\$2,323,851.30	\$2,323,851.30	-\$2,547,383.56
1200	Remuneraciones al personal de carácter transic	\$0.00	\$221,160.60	\$221,160.60	\$221,160.60	\$221,160.60	\$221,160.60	\$221,160.60	\$221,160.60	\$0.00
1220	Sueldos base al personal eventual	\$0.00	\$221,160.60	\$221,160.60	\$221,160.60	\$221,160.60	\$221,160.60	\$221,160.60	\$221,160.60	\$0.00
1221	Sueldo base al personal eventual	\$0.00	\$221,160.60	\$221,160.60	\$221,160.60	\$221,160.60	\$221,160.60	\$221,160.60	\$221,160.60	\$0.00
1300	REMUNERACIONES ADICIONALES Y ESPECIAL	\$0.00	\$2,371.66	\$2,371.66	\$0.00	\$0.00	\$0.00	\$0.00	\$0.00	\$2,371.66
1320	Primas de vacaciones, dominical y gratificación de	\$0.00	\$2,371.66	\$2,371.66	\$0.00	\$0.00	\$0.00	\$0.00	\$0.00	\$2,371.66
1321	Prestaciones de fin de año en efectivo	\$0.00	\$1,582.35	\$1,582.35	\$0.00	\$0.00	\$0.00	\$0.00	\$0.00	\$1,582.35
1322	Prima vacacional	\$0.00	\$157.11	\$157.11	\$0.00	\$0.00	\$0.00	\$0.00	\$0.00	\$157.11
1325	Vacaciones	\$0.00	\$632.20	\$632.20	\$0.00	\$0.00	\$0.00	\$0.00	\$0.00	\$632.20
1400	SEGURIDAD SOCIAL	\$0.00	\$0.00	\$0.00	\$0.00	\$194,766.20	\$194,766.20	\$194,766.20	\$194,766.20	-\$194,766.20
1440	Aportaciones para seguros	\$0.00	\$0.00	\$0.00	\$0.00	\$194,766.20	\$194,766.20	\$194,766.20	\$194,766.20	-\$194,766.20
1442	Aportaciones para seguros	\$0.00	\$0.00	\$0.00	\$0.00	\$194,766.20	\$194,766.20	\$194,766.20	\$194,766.20	-\$194,766.20
2000	MATERIALES Y SUMINISTRO	\$0.00	-\$4,373.19	-\$4,373.19	-\$4,373.19	\$123,038.65	\$123,038.65	\$113,406.65	\$113,406.65	-\$127,411.84
2100	Materiales de administración, emisión de docue	\$0.00	\$4,635.98	\$4,635.98	\$78,331.86	\$78,331.86	\$68,699.86	\$68,699.86	\$68,699.86	-\$73,695.88
2110	Materiales, útiles y equipos menores de oficina	\$0.00	\$4,324.78	\$4,324.78	\$13,062.35	\$13,062.35	\$3,430.35	\$3,430.35	\$3,430.35	-\$8,737.57
2111	Materiales, útiles y equipos menores de oficina	\$0.00	\$4,324.78	\$4,324.78	\$13,062.35	\$13,062.35	\$3,430.35	\$3,430.35	\$3,430.35	-\$8,737.57
2140	Materiales, útiles y equipos menores de tecnologí	\$0.00	\$0.00	\$0.00	\$56,205.93	\$56,205.93	\$56,205.93	\$56,205.93	\$56,205.93	-\$56,205.93
2142	Materiales, útiles y equipos menores de tecnologí	\$0.00	\$0.00	\$0.00	\$56,205.93	\$56,205.93	\$56,205.93	\$56,205.93	\$56,205.93	-\$56,205.93
2150	Material impreso e información digital	\$0.00	-\$788.80	-\$788.80	\$0.00	\$0.00	\$0.00	\$0.00	\$0.00	-\$788.80
2151	Material impreso e información digital	\$0.00	-\$788.80	-\$788.80	\$0.00	\$0.00	\$0.00	\$0.00	\$0.00	-\$788.80
2160	Material de limpieza	\$0.00	\$1,100.00	\$1,100.00	\$5,801.74	\$5,801.74	\$5,801.74	\$5,801.74	\$5,801.74	-\$4,701.74
2161	Material de limpieza	\$0.00	\$1,100.00	\$1,100.00	\$5,801.74	\$5,801.74	\$5,801.74	\$5,801.74	\$5,801.74	-\$4,701.74
2170	Materiales y útiles de enseñanza	\$0.00	\$0.00	\$0.00	\$3,261.84	\$3,261.84	\$3,261.84	\$3,261.84	\$3,261.84	-\$3,261.84
2171	Material y útiles de enseñanza	\$0.00	\$0.00	\$0.00	\$3,261.84	\$3,261.84	\$3,261.84	\$3,261.84	\$3,261.84	-\$3,261.84
2200	ALIMENTOS Y UTENSILIOS	\$0.00	\$0.00	\$0.00	\$4,220.90	\$4,220.90	\$4,220.90	\$4,220.90	\$4,220.90	-\$4,220.90
2210	Productos alimenticios para personas	\$0.00	\$0.00	\$0.00	\$4,220.90	\$4,220.90	\$4,220.90	\$4,220.90	\$4,220.90	-\$4,220.90
2211	Productos alimenticios para personas	\$0.00	\$0.00	\$0.00	\$4,220.90	\$4,220.90	\$4,220.90	\$4,220.90	\$4,220.90	-\$4,220.90
2600	COMBUSTIBLES, LUBRICANTES Y ADITIVOS	\$0.00	-\$12,916.25	-\$12,916.25	\$29,836.55	\$29,836.55	\$29,836.55	\$29,836.55	\$29,836.55	-\$42,752.80
2610	Combustibles, lubricantes y aditivos	\$0.00	-\$12,916.25	-\$12,916.25	\$29,836.55	\$29,836.55	\$29,836.55	\$29,836.55	\$29,836.55	-\$42,752.80
2611	Combustibles	\$0.00	-\$12,916.25	-\$12,916.25	\$29,836.55	\$29,836.55	\$29,836.55	\$29,836.55	\$29,836.55	-\$42,752.80
2700	VESTUARIO, BLANCOS, PRENDAS DE PROTEC	\$0.00	\$2,543.42	\$2,543.42	\$2,543.42	\$2,543.42	\$2,543.42	\$2,543.42	\$2,543.42	-\$43.42

Page 1



INSTITUTO ELECTORAL DEL ESTADO DE QUERETARO

Usr: SUPERVISOR
Rep: rptEstadoAnaliticoPresupuestoEgresos

Estado Analítico del Ejercicio del Presupuesto por Capítulo del Gasto Del 01/mar./2022 Al 31/mar./2022
F.Financiamiento: 214, 215, 216

Fecha y hora de Impresión | 12/abr./2022 06:14 p. m.

Ejercicio del Presupuesto	Egresos Aprobado		Ampliaciones / (Reducciones)		Egresos Modificado		Egresos Comprometido		Egresos Devengado		Egresos Ejercicio		Pagado		Subejercicio	
2720	Prendas de seguridad y protección personal	\$0.00	\$2,500.00		\$2,500.00	\$2,543.42	\$2,543.42	\$2,543.42	\$2,543.42	\$2,543.42	\$2,543.42	\$2,543.42	\$2,543.42	\$2,543.42	\$2,543.42	-\$43.42
2721	Prendas de seguridad y protección personal	\$0.00	\$2,500.00		\$2,500.00	\$2,543.42	\$2,543.42	\$2,543.42	\$2,543.42	\$2,543.42	\$2,543.42	\$2,543.42	\$2,543.42	\$2,543.42	\$2,543.42	-\$43.42
2800	Materiales y suministros para seguridad	\$0.00	-\$2,500.00		-\$2,500.00	\$0.00	\$0.00	\$0.00	\$0.00	\$0.00	\$0.00	\$0.00	\$0.00	\$0.00	\$0.00	-\$2,500.00
2810	Sustancias y materiales explosivos	\$0.00	-\$2,500.00		-\$2,500.00	\$0.00	\$0.00	\$0.00	\$0.00	\$0.00	\$0.00	\$0.00	\$0.00	\$0.00	\$0.00	-\$2,500.00
2811	Sustancias y materiales explosivos	\$0.00	-\$2,500.00		-\$2,500.00	\$0.00	\$0.00	\$0.00	\$0.00	\$0.00	\$0.00	\$0.00	\$0.00	\$0.00	\$0.00	-\$2,500.00
2900	HERRAMIENTAS, REFACCIONES Y ACCESORIC	\$0.00	\$3,907.08		\$3,907.08	\$8,105.92	\$8,105.92	\$8,105.92	\$8,105.92	\$8,105.92	\$8,105.92	\$8,105.92	\$8,105.92	\$8,105.92	\$8,105.92	-\$4,198.84
2910	Herramientas menores	\$0.00	-\$2,140.00		-\$2,140.00	\$0.00	\$0.00	\$0.00	\$0.00	\$0.00	\$0.00	\$0.00	\$0.00	\$0.00	\$0.00	-\$2,140.00
2911	Herramientas menores	\$0.00	-\$2,140.00		-\$2,140.00	\$0.00	\$0.00	\$0.00	\$0.00	\$0.00	\$0.00	\$0.00	\$0.00	\$0.00	\$0.00	-\$2,140.00
2930	Refacciones y accesorios menores de mobiliario y	\$0.00	\$0.00		\$0.00	\$30.00	\$30.00	\$30.00	\$30.00	\$30.00	\$30.00	\$30.00	\$30.00	\$30.00	\$30.00	-\$30.00
2931	Refacciones y accesorios menores de edificios y	\$0.00	\$0.00		\$0.00	\$30.00	\$30.00	\$30.00	\$30.00	\$30.00	\$30.00	\$30.00	\$30.00	\$30.00	\$30.00	-\$30.00
2940	Refacciones y accesorios menores de equipo de i	\$0.00	\$6,047.08		\$6,047.08	\$8,075.92	\$8,075.92	\$8,075.92	\$8,075.92	\$8,075.92	\$8,075.92	\$8,075.92	\$8,075.92	\$8,075.92	\$8,075.92	-\$2,028.84
2941	Refacciones y accesorios menores para equipo de i	\$0.00	\$6,047.08		\$6,047.08	\$8,075.92	\$8,075.92	\$8,075.92	\$8,075.92	\$8,075.92	\$8,075.92	\$8,075.92	\$8,075.92	\$8,075.92	\$8,075.92	-\$2,028.84
3000	SERVICIOS GENERALES	\$0.00	\$58,568.39		\$58,568.39	\$1,594,691.57	\$1,370,142.48	\$1,069,799.44	\$1,069,799.44	\$1,069,799.44	\$1,069,799.44	\$1,069,799.44	\$1,069,799.44	\$1,069,799.44	\$1,069,799.44	-\$1,311,574.09
3100	SERVICIOS BÁSICOS	\$0.00	\$0.00		\$0.00	\$110,034.55	\$132,202.55	\$49,519.51	\$49,519.51	\$49,519.51	\$49,519.51	\$49,519.51	\$49,519.51	\$49,519.51	\$49,519.51	-\$132,202.55
3110	Energía eléctrica	\$0.00	\$0.00		\$0.00	\$15,215.00	\$15,215.00	\$700.00	\$700.00	\$700.00	\$700.00	\$700.00	\$700.00	\$700.00	\$700.00	-\$15,215.00
3111	Energía eléctrica	\$0.00	\$0.00		\$0.00	\$15,215.00	\$15,215.00	\$700.00	\$700.00	\$700.00	\$700.00	\$700.00	\$700.00	\$700.00	\$700.00	-\$15,215.00
3130	Agua	\$0.00	\$0.00		\$0.00	\$6,460.27	\$6,460.27	\$6,460.27	\$6,460.27	\$6,460.27	\$6,460.27	\$6,460.27	\$6,460.27	\$6,460.27	\$6,460.27	-\$6,460.27
3131	Agua	\$0.00	\$0.00		\$0.00	\$6,460.27	\$6,460.27	\$6,460.27	\$6,460.27	\$6,460.27	\$6,460.27	\$6,460.27	\$6,460.27	\$6,460.27	\$6,460.27	-\$6,460.27
3140	Telefonia Tradicional	\$0.00	\$0.00		\$0.00	\$68,168.04	\$68,168.04	\$0.00	\$0.00	\$0.00	\$0.00	\$0.00	\$0.00	\$0.00	\$0.00	-\$68,168.04
3141	Telefonia tradicional	\$0.00	\$0.00		\$0.00	\$68,168.04	\$68,168.04	\$0.00	\$0.00	\$0.00	\$0.00	\$0.00	\$0.00	\$0.00	\$0.00	-\$68,168.04
3150	Telefonia celular	\$0.00	\$0.00		\$0.00	\$1,173.00	\$1,173.00	\$1,173.00	\$1,173.00	\$1,173.00	\$1,173.00	\$1,173.00	\$1,173.00	\$1,173.00	\$1,173.00	-\$1,173.00
3151	Telefonia celular	\$0.00	\$0.00		\$0.00	\$1,173.00	\$1,173.00	\$1,173.00	\$1,173.00	\$1,173.00	\$1,173.00	\$1,173.00	\$1,173.00	\$1,173.00	\$1,173.00	-\$1,173.00
3160	Servicios de telecomunicaciones y satélites	\$0.00	\$0.00		\$0.00	\$0.00	\$22,168.00	\$22,168.00	\$22,168.00	\$22,168.00	\$22,168.00	\$22,168.00	\$22,168.00	\$22,168.00	\$22,168.00	-\$22,168.00
3161	Servicio de telecomunicación y satélites	\$0.00	\$0.00		\$0.00	\$0.00	\$22,168.00	\$22,168.00	\$22,168.00	\$22,168.00	\$22,168.00	\$22,168.00	\$22,168.00	\$22,168.00	\$22,168.00	-\$22,168.00
3170	Servicios de acceso a Internet, redes y procesami	\$0.00	\$0.00		\$0.00	\$18,591.24	\$18,591.24	\$18,591.24	\$18,591.24	\$18,591.24	\$18,591.24	\$18,591.24	\$18,591.24	\$18,591.24	\$18,591.24	-\$18,591.24
3171	Servicio de internet y redes	\$0.00	\$0.00		\$0.00	\$18,591.24	\$18,591.24	\$18,591.24	\$18,591.24	\$18,591.24	\$18,591.24	\$18,591.24	\$18,591.24	\$18,591.24	\$18,591.24	-\$18,591.24
3180	Servicios postales y telegráficos	\$0.00	\$0.00		\$0.00	\$427.00	\$427.00	\$427.00	\$427.00	\$427.00	\$427.00	\$427.00	\$427.00	\$427.00	\$427.00	-\$427.00
3181	Servicios postales y telegráficos	\$0.00	\$0.00		\$0.00	\$427.00	\$427.00	\$427.00	\$427.00	\$427.00	\$427.00	\$427.00	\$427.00	\$427.00	\$427.00	-\$427.00
3200	SERVICIOS DE ARRENDAMIENTO	\$0.00	\$42,537.72		\$42,537.72	\$165,601.60	\$503,555.51	\$378,600.31	\$378,600.31	\$378,600.31	\$378,600.31	\$378,600.31	\$378,600.31	\$378,600.31	\$378,600.31	-\$461,017.79
3220	Arrendamiento de edificios	\$0.00	\$0.00		\$0.00	\$0.00	\$317,769.91	\$247,009.91	\$247,009.91	\$247,009.91	\$247,009.91	\$247,009.91	\$247,009.91	\$247,009.91	\$247,009.91	-\$317,769.91
3221	Arrendamiento de edificios	\$0.00	\$0.00		\$0.00	\$0.00	\$317,769.91	\$247,009.91	\$247,009.91	\$247,009.91	\$247,009.91	\$247,009.91	\$247,009.91	\$247,009.91	\$247,009.91	-\$317,769.91
3230	Arrendamiento de mobiliario y equipo de administ	\$0.00	\$0.00		\$0.00	\$0.00	\$20,184.00	\$20,184.00	\$20,184.00	\$20,184.00	\$20,184.00	\$20,184.00	\$20,184.00	\$20,184.00	\$20,184.00	-\$20,184.00
3231	Arrendamiento de mobiliario y equipo de administ	\$0.00	\$0.00		\$0.00	\$0.00	\$20,184.00	\$20,184.00	\$20,184.00	\$20,184.00	\$20,184.00	\$20,184.00	\$20,184.00	\$20,184.00	\$20,184.00	-\$20,184.00
3270	Arrendamiento de activos intangibles	\$0.00	\$54,195.20		\$54,195.20	\$165,601.60	\$165,601.60	\$111,406.40	\$111,406.40	\$111,406.40	\$111,406.40	\$111,406.40	\$111,406.40	\$111,406.40	\$111,406.40	-\$111,406.40



INSTITUTO ELECTORAL DEL ESTADO DE QUERETARO QUERETARO


Estado Analítico del Ejercicio del Presupuesto por Capítulo del Gasto Del 01/mar./2022 Al 31/mar./2022

F.Financiamiento: 214, 215, 216


Usu: SUPERVISOR
Rep: rptEstadoAnalíticoPresupuestoEgresos

Fecha y hora de Impresión 12/abr./2022 06:14 p. m.

	Ejercicio del Presupuesto	Egresos Aprobado	Ampliaciones / (Reducciones)	Egresos Modificado	Egresos Comprometido	Egresos Devengado	Egresos Ejercido	Pagado	Subejercicio
3271	Arrendamiento de activos intangibles	\$0.00	\$54,195.20	\$54,195.20	\$165,601.60	\$165,601.60	\$111,406.40	\$111,406.40	-\$111,406.40
3290	Otros arrendamientos	\$0.00	-\$11,657.48	-\$11,657.48	\$0.00	\$0.00	\$0.00	\$0.00	-\$11,657.48
3291	Otros arrendamientos	\$0.00	-\$11,657.48	-\$11,657.48	\$0.00	\$0.00	\$0.00	\$0.00	-\$11,657.48
3300	SERVICIOS PROFESIONALES, CIENTÍFICOS, TI	\$0.00	\$31,668.00	\$31,668.00	\$908,710.00	\$291,559.00	\$259,195.00	\$259,195.00	-\$259,981.00
3330	Servicios de consultoría administrativa, procesos,	\$0.00	\$2,088.00	\$2,088.00	\$2,088.00	\$2,088.00	\$2,088.00	\$2,088.00	\$0.00
3331	Servicios de consultoría administrativa y científica	\$0.00	\$2,088.00	\$2,088.00	\$2,088.00	\$2,088.00	\$2,088.00	\$2,088.00	\$0.00
3340	Servicios de capacitación	\$0.00	\$0.00	\$0.00	\$8,050.00	\$8,050.00	\$8,050.00	\$8,050.00	-\$8,050.00
3341	Servicios de capacitación	\$0.00	\$0.00	\$0.00	\$8,050.00	\$8,050.00	\$8,050.00	\$8,050.00	-\$8,050.00
3360	Servicios de apoyo administrativo, traducción, foto	\$0.00	\$29,580.00	\$29,580.00	\$140,432.00	\$140,432.00	\$140,432.00	\$140,432.00	-\$110,852.00
3361	Servicios de apoyo administrativo, traducción, foto	\$0.00	\$29,580.00	\$29,580.00	\$140,432.00	\$140,432.00	\$140,432.00	\$140,432.00	-\$110,852.00
3380	Servicios de vigilancia	\$0.00	\$0.00	\$0.00	\$323,640.00	\$32,364.00	\$0.00	\$0.00	-\$32,364.00
3381	Servicios de vigilancia	\$0.00	\$0.00	\$0.00	\$323,640.00	\$32,364.00	\$0.00	\$0.00	-\$32,364.00
3390	Servicios profesionales, científicos y técnicos inte	\$0.00	\$0.00	\$0.00	\$434,500.00	\$108,625.00	\$108,625.00	\$108,625.00	-\$108,625.00
3391	Servicios profesionales, científicos y técnicos integ	\$0.00	\$0.00	\$0.00	\$434,500.00	\$108,625.00	\$108,625.00	\$108,625.00	-\$108,625.00
3400	SERVICIOS FINANCIEROS, BANCARIOS Y COM	\$0.00	-\$2,088.00	-\$2,088.00	\$195,754.16	\$195,754.16	\$174,804.56	\$174,804.56	-\$197,842.16
3410	Servicios financieros y bancarios	\$0.00	\$0.00	\$0.00	\$1,816.09	\$1,816.09	\$1,816.09	\$1,816.09	-\$1,816.09
3411	Servicios financieros y bancarios	\$0.00	\$0.00	\$0.00	\$1,816.09	\$1,816.09	\$1,816.09	\$1,816.09	-\$1,816.09
3450	Seguro de bienes patrimoniales	\$0.00	\$0.00	\$0.00	\$172,988.47	\$172,988.47	\$172,988.47	\$172,988.47	-\$172,988.47
3451	Seguro de bienes patrimoniales	\$0.00	\$0.00	\$0.00	\$172,988.47	\$172,988.47	\$172,988.47	\$172,988.47	-\$172,988.47
3460	Almacenaje, envase y embalaje	\$0.00	\$0.00	\$0.00	\$20,949.60	\$20,949.60	\$0.00	\$0.00	-\$20,949.60
3461	Almacenaje, embalaje y envase	\$0.00	\$0.00	\$0.00	\$20,949.60	\$20,949.60	\$0.00	\$0.00	-\$20,949.60
3470	Fletes y maniobras	\$0.00	-\$2,088.00	-\$2,088.00	\$0.00	\$0.00	\$0.00	\$0.00	-\$2,088.00
3471	Fletes y maniobras	\$0.00	-\$2,088.00	-\$2,088.00	\$0.00	\$0.00	\$0.00	\$0.00	-\$2,088.00
3500	SERVICIOS DE INSTALACIÓN, REPARACIÓN, M	\$0.00	\$1,040.00	\$1,040.00	\$10,872.90	\$43,352.90	\$6,812.90	\$6,812.90	-\$42,312.90
3510	Conservación y mantenimiento menor de inmueble	\$0.00	\$1,040.00	\$1,040.00	\$5,252.00	\$5,252.00	\$5,252.00	\$5,252.00	-\$4,212.00
3511	Conservación y mantenimiento menor de inmueble	\$0.00	\$1,040.00	\$1,040.00	\$5,252.00	\$5,252.00	\$5,252.00	\$5,252.00	-\$4,212.00
3550	Reparación y mantenimiento de equipo de transpo	\$0.00	\$0.00	\$0.00	\$1,560.90	\$1,560.90	\$1,560.90	\$1,560.90	-\$1,560.90
3551	Reparación y mantenimiento de equipo de transpo	\$0.00	\$0.00	\$0.00	\$1,560.90	\$1,560.90	\$1,560.90	\$1,560.90	-\$1,560.90
3580	Servicios de limpieza y manejo de desechos	\$0.00	\$0.00	\$0.00	\$4,060.00	\$36,540.00	\$0.00	\$0.00	-\$36,540.00
3581	Servicios de limpieza y manejo de desechos	\$0.00	\$0.00	\$0.00	\$4,060.00	\$36,540.00	\$0.00	\$0.00	-\$36,540.00
3700	Servicios de traslados y viáticos	\$0.00	\$23,970.92	\$23,970.92	\$93,231.82	\$93,231.82	\$93,231.82	\$93,231.82	-\$69,260.90
3710	Pasajes aéreos	\$0.00	\$23,076.04	\$23,076.04	\$38,707.04	\$38,707.04	\$38,707.04	\$38,707.04	-\$15,631.00
3711	Pasajes aéreos nacionales	\$0.00	\$23,076.04	\$23,076.04	\$38,707.04	\$38,707.04	\$38,707.04	\$38,707.04	-\$15,631.00
3720	Pasajes terrestres	\$0.00	-\$12,549.02	-\$12,549.02	\$3,060.00	\$3,060.00	\$3,060.00	\$3,060.00	-\$15,609.02



Page 3





INSTITUTO ELECTORAL DEL ESTADO DE QUERETARO

Estado Analítico del Ejercicio del Presupuesto por Capítulo del Gasto Del 01/mar./2022 Al 31/mar./2022


QUERETARO

F.Financiamiento: 214, 215, 216

Utr: SUPERVISOR
Rep: rptEstadoAnaliticoPresupuestoEgresos

Fecha y hora de Impresión | 12abr./2022 | 06:14 p. m.

Ejercicio del Presupuesto	Egresos Aprobados		Egresos Modificados		Egresos Comprometido	Egresos Devengado	Egresos Ejercido	Pagado	Subejercicio
		Ampliaciones / (Reducciones)							
3721	Pasajes terrestres nacionales	\$0.00	-\$12,549.02	-\$12,549.02	\$3,060.00	\$3,060.00	\$3,060.00	\$3,060.00	-\$15,609.02
3750	Váticos en el país	\$0.00	\$17,388.90	\$17,388.90	\$51,464.78	\$51,464.78	\$51,464.78	\$51,464.78	-\$34,075.88
3751	Váticos en el país	\$0.00	\$17,388.90	\$17,388.90	\$51,464.78	\$51,464.78	\$51,464.78	\$51,464.78	-\$34,075.88
3790	Otros servicios de traslado y hospedaje	\$0.00	-\$3,945.00	-\$3,945.00	\$0.00	\$0.00	\$0.00	\$0.00	-\$3,945.00
3791	OTROS SERVICIOS DE TRASLADO Y HOSPEDAJE	\$0.00	-\$3,945.00	-\$3,945.00	\$0.00	\$0.00	\$0.00	\$0.00	-\$3,945.00
3800	SERVICIOS OFICIALES	\$0.00	-\$38,560.25	-\$38,560.25	\$3,066.31	\$3,066.31	\$215.11	\$215.11	-\$41,626.56
3830	Congresos y convenciones	\$0.00	-\$24,536.00	-\$24,536.00	\$0.00	\$0.00	\$0.00	\$0.00	-\$24,536.00
3831	Congresos y convenciones	\$0.00	-\$24,536.00	-\$24,536.00	\$0.00	\$0.00	\$0.00	\$0.00	-\$24,536.00
3850	Gastos de representación	\$0.00	-\$14,024.25	-\$14,024.25	\$3,066.31	\$3,066.31	\$215.11	\$215.11	-\$17,090.56
3851	Gastos de representación	\$0.00	-\$14,024.25	-\$14,024.25	\$3,066.31	\$3,066.31	\$215.11	\$215.11	-\$17,090.56
3900	OTROS SERVICIOS GENERALES	\$0.00	\$0.00	\$0.00	\$107,420.23	\$107,420.23	\$107,420.23	\$107,420.23	-\$107,420.23
3920	Impuestos y derechos	\$0.00	\$0.00	\$0.00	\$1,730.00	\$1,730.00	\$1,730.00	\$1,730.00	-\$1,730.00
3921	Impuestos y derechos	\$0.00	\$0.00	\$0.00	\$1,250.00	\$1,250.00	\$1,250.00	\$1,250.00	-\$1,250.00
3923	Tenencias y verificaciones vehiculares	\$0.00	\$0.00	\$0.00	\$480.00	\$480.00	\$480.00	\$480.00	-\$480.00
3980	Impuesto sobre nóminas y otros que se derivan de	\$0.00	\$0.00	\$0.00	\$105,690.23	\$105,690.23	\$105,690.23	\$105,690.23	-\$105,690.23
3981	Impuesto sobre nóminas (2%)	\$0.00	\$0.00	\$0.00	\$105,690.23	\$105,690.23	\$105,690.23	\$105,690.23	-\$105,690.23
4000	TRANSFERENCIAS, ASIGNACIONES, SUE	\$0.00	\$0.00	\$0.00	\$15,435.00	\$15,435.00	\$15,435.00	\$15,435.00	-\$15,435.00
4400	AYUDAS SOCIALES	\$0.00	\$0.00	\$0.00	\$15,435.00	\$15,435.00	\$15,435.00	\$15,435.00	-\$15,435.00
4410	Ayudas sociales a personas	\$0.00	\$0.00	\$0.00	\$15,435.00	\$15,435.00	\$15,435.00	\$15,435.00	-\$15,435.00
4411	Ayudas sociales a personas	\$0.00	\$0.00	\$0.00	\$15,435.00	\$15,435.00	\$15,435.00	\$15,435.00	-\$15,435.00
5000	BIENES MUEBLES, INMUEBLES E INTANGIBLES	\$0.00	-\$54,195.20	-\$54,195.20	\$15,078.84	\$15,078.84	\$0.00	\$0.00	-\$69,274.04
5900	ACTIVOS INTANGIBLES	\$0.00	-\$54,195.20	-\$54,195.20	\$15,078.84	\$15,078.84	\$0.00	\$0.00	-\$69,274.04
5910	Software	\$0.00	-\$54,195.20	-\$54,195.20	\$15,078.84	\$15,078.84	\$0.00	\$0.00	-\$69,274.04
5911	Software	\$0.00	-\$54,195.20	-\$54,195.20	\$15,078.84	\$15,078.84	\$0.00	\$0.00	-\$69,274.04
Total		\$0.00	\$0.00	\$0.00	\$4,488,022.16	\$4,263,473.07	\$3,938,419.19	\$3,938,419.19	-\$4,263,473.07



Page 4



INSTITUTO ELECTORAL DEL ESTADO DE QUERETARO QUERETARO

Estado Analítico del Ejercicio del Presupuesto del Presupuesto por Capítulo del Gasto Del 01/mar./2022 Al 31/mar./2022

F.Financiamiento: 221, 223

Usr: SUPERVISOR
Rep: rptEstadoAnaliticoPresupuestoEgresos

Fecha y hora de Impresión | 12abr/2022 06:15 p. m.

Ejercicio del Presupuesto	Egresos Aprobado		Egresos Modificado		Egresos Comprometido		Egresos Devengado		Egresos Ejercicio		Pagado		Subejercicio	
1000	SERVICIOS PERSONALES	\$0.00	\$0.00	\$0.00	\$1,304,834.12	\$1,304,834.12	\$1,304,834.12	\$1,304,834.12	\$1,304,834.12	\$1,304,834.12	\$1,304,834.12	\$1,304,834.12	\$1,304,834.12	-\$1,304,834.12
1100	REMUNERACIONES AL PERSONAL DE CARÁC	\$0.00	\$0.00	\$0.00	\$2,670.50	\$2,670.50	\$2,670.50	\$2,670.50	\$2,670.50	\$2,670.50	\$2,670.50	\$2,670.50	\$2,670.50	-\$2,670.50
1130	Sueldos base al personal permanente	\$0.00	\$0.00	\$0.00	\$2,670.50	\$2,670.50	\$2,670.50	\$2,670.50	\$2,670.50	\$2,670.50	\$2,670.50	\$2,670.50	\$2,670.50	-\$2,670.50
1132	Sueldos al personal de base	\$0.00	\$0.00	\$0.00	\$1,335.25	\$1,335.25	\$1,335.25	\$1,335.25	\$1,335.25	\$1,335.25	\$1,335.25	\$1,335.25	\$1,335.25	-\$1,335.25
1133	Ajuste Calendario	\$0.00	\$0.00	\$0.00	\$1,335.25	\$1,335.25	\$1,335.25	\$1,335.25	\$1,335.25	\$1,335.25	\$1,335.25	\$1,335.25	\$1,335.25	-\$1,335.25
1200	Remuneraciones al personal de carácter transic	\$0.00	\$0.00	\$0.00	\$368,306.61	\$368,306.61	\$368,306.61	\$368,306.61	\$368,306.61	\$368,306.61	\$368,306.61	\$368,306.61	\$368,306.61	-\$368,306.61
1220	Sueldos base al personal eventual	\$0.00	\$0.00	\$0.00	\$368,306.61	\$368,306.61	\$368,306.61	\$368,306.61	\$368,306.61	\$368,306.61	\$368,306.61	\$368,306.61	\$368,306.61	-\$368,306.61
1221	Sueldo base al personal eventual	\$0.00	\$0.00	\$0.00	\$368,306.61	\$368,306.61	\$368,306.61	\$368,306.61	\$368,306.61	\$368,306.61	\$368,306.61	\$368,306.61	\$368,306.61	-\$368,306.61
1300	REMUNERACIONES ADICIONALES Y ESPECIAL	\$0.00	\$0.00	\$0.00	\$85,454.58	\$85,454.58	\$85,454.58	\$85,454.58	\$85,454.58	\$85,454.58	\$85,454.58	\$85,454.58	\$85,454.58	-\$85,454.58
1310	Primas por años de servicio efectivos prestados	\$0.00	\$0.00	\$0.00	\$48,403.70	\$48,403.70	\$48,403.70	\$48,403.70	\$48,403.70	\$48,403.70	\$48,403.70	\$48,403.70	\$48,403.70	-\$48,403.70
1311	Prima quinquenal	\$0.00	\$0.00	\$0.00	\$48,403.70	\$48,403.70	\$48,403.70	\$48,403.70	\$48,403.70	\$48,403.70	\$48,403.70	\$48,403.70	\$48,403.70	-\$48,403.70
1320	Primas de vacaciones, dominical y gratificación de	\$0.00	\$0.00	\$0.00	\$37,050.88	\$37,050.88	\$37,050.88	\$37,050.88	\$37,050.88	\$37,050.88	\$37,050.88	\$37,050.88	\$37,050.88	-\$37,050.88
1321	Prestaciones de fin de año en efectivo	\$0.00	\$0.00	\$0.00	\$17,846.40	\$17,846.40	\$17,846.40	\$17,846.40	\$17,846.40	\$17,846.40	\$17,846.40	\$17,846.40	\$17,846.40	-\$17,846.40
1322	Prima vacacional	\$0.00	\$0.00	\$0.00	\$4,858.55	\$4,858.55	\$4,858.55	\$4,858.55	\$4,858.55	\$4,858.55	\$4,858.55	\$4,858.55	\$4,858.55	-\$4,858.55
1325	Vacaciones	\$0.00	\$0.00	\$0.00	\$14,345.93	\$14,345.93	\$14,345.93	\$14,345.93	\$14,345.93	\$14,345.93	\$14,345.93	\$14,345.93	\$14,345.93	-\$14,345.93
1400	SEGURIDAD SOCIAL	\$0.00	\$0.00	\$0.00	\$237,806.87	\$237,806.87	\$237,806.87	\$237,806.87	\$237,806.87	\$237,806.87	\$237,806.87	\$237,806.87	\$237,806.87	-\$237,806.87
1410	Aportaciones de seguridad social	\$0.00	\$0.00	\$0.00	\$237,806.87	\$237,806.87	\$237,806.87	\$237,806.87	\$237,806.87	\$237,806.87	\$237,806.87	\$237,806.87	\$237,806.87	-\$237,806.87
1412	Aportaciones al IMSS	\$0.00	\$0.00	\$0.00	\$237,806.87	\$237,806.87	\$237,806.87	\$237,806.87	\$237,806.87	\$237,806.87	\$237,806.87	\$237,806.87	\$237,806.87	-\$237,806.87
1500	OTRAS PRESTACIONES SOCIALES Y ECONÓMI	\$0.00	\$0.00	\$0.00	\$610,595.56	\$610,595.56	\$610,595.56	\$610,595.56	\$610,595.56	\$610,595.56	\$610,595.56	\$610,595.56	\$610,595.56	-\$610,595.56
1540	Prestaciones contractuales	\$0.00	\$0.00	\$0.00	\$152,125.60	\$152,125.60	\$152,125.60	\$152,125.60	\$152,125.60	\$152,125.60	\$152,125.60	\$152,125.60	\$152,125.60	-\$152,125.60
1541	Despensa Quincenal	\$0.00	\$0.00	\$0.00	\$152,125.60	\$152,125.60	\$152,125.60	\$152,125.60	\$152,125.60	\$152,125.60	\$152,125.60	\$152,125.60	\$152,125.60	-\$152,125.60
1550	Apoyos a la capacitación de los servicios públicos	\$0.00	\$0.00	\$0.00	\$568.34	\$568.34	\$568.34	\$568.34	\$568.34	\$568.34	\$568.34	\$568.34	\$568.34	-\$568.34
1551	Apoyo escolar	\$0.00	\$0.00	\$0.00	\$568.34	\$568.34	\$568.34	\$568.34	\$568.34	\$568.34	\$568.34	\$568.34	\$568.34	-\$568.34
1590	Otras prestaciones sociales y económicas	\$0.00	\$0.00	\$0.00	\$457,901.62	\$457,901.62	\$457,901.62	\$457,901.62	\$457,901.62	\$457,901.62	\$457,901.62	\$457,901.62	\$457,901.62	-\$457,901.62
1592	Pagos por defunción	\$0.00	\$0.00	\$0.00	\$17,287.00	\$17,287.00	\$17,287.00	\$17,287.00	\$17,287.00	\$17,287.00	\$17,287.00	\$17,287.00	\$17,287.00	\$0.00
1595	Apoyo especial anual	\$0.00	\$0.00	\$0.00	\$343,561.36	\$343,561.36	\$343,561.36	\$343,561.36	\$343,561.36	\$343,561.36	\$343,561.36	\$343,561.36	\$343,561.36	-\$343,561.36
1596	Despensa Anual	\$0.00	\$0.00	\$0.00	\$1,975.44	\$1,975.44	\$1,975.44	\$1,975.44	\$1,975.44	\$1,975.44	\$1,975.44	\$1,975.44	\$1,975.44	-\$1,975.44
1597	Despensa Especial	\$0.00	\$0.00	\$0.00	\$1,420.85	\$1,420.85	\$1,420.85	\$1,420.85	\$1,420.85	\$1,420.85	\$1,420.85	\$1,420.85	\$1,420.85	-\$1,420.85
1598	Subsidio ISR	\$0.00	\$0.00	\$0.00	\$93,656.97	\$93,656.97	\$93,656.97	\$93,656.97	\$93,656.97	\$93,656.97	\$93,656.97	\$93,656.97	\$93,656.97	-\$93,656.97
3000	SERVICIOS GENERALES	\$0.00	\$99,793.11	\$99,793.11	\$0.00	\$0.00	\$0.00	\$0.00	\$0.00	\$0.00	\$0.00	\$0.00	\$99,793.11	-\$99,793.11
3200	SERVICIOS DE ARRENDAMIENTO	\$0.00	\$69,793.11	\$69,793.11	\$0.00	\$0.00	\$0.00	\$0.00	\$0.00	\$0.00	\$0.00	\$0.00	\$69,793.11	-\$69,793.11
3290	Otros arrendamientos	\$0.00	\$69,793.11	\$69,793.11	\$0.00	\$0.00	\$0.00	\$0.00	\$0.00	\$0.00	\$0.00	\$0.00	\$69,793.11	-\$69,793.11
3291	Otros arrendamientos	\$0.00	\$69,793.11	\$69,793.11	\$0.00	\$0.00	\$0.00	\$0.00	\$0.00	\$0.00	\$0.00	\$0.00	\$69,793.11	-\$69,793.11
3300	SERVICIOS PROFESIONALES, CIENTÍFICOS, TÉ	\$0.00	\$30,000.00	\$30,000.00	\$0.00	\$0.00	\$0.00	\$0.00	\$0.00	\$0.00	\$0.00	\$0.00	\$30,000.00	-\$30,000.00

Page 1



INSTITUTO ELECTORAL DEL ESTADO DE QUERETARO

QUERETARO

Estado Analítico del Ejercicio del Presupuesto del Gasto Del 01/mar./2022 Al 31/mar./2022

F.Financiamiento: 221, 223

Usr: SUPERVISOR
Rep: rptEstadoAnaliticoPresupuestoEgresos

Fecha y hora de Impresión | 12/abr./2022 06:15 p. m.

Ejercicio del Presupuesto	Egresos Aprobado		Egresos Modificado	Egresos Comprometido	Egresos Devengado	Egresos Ejercicio	Pagado	Subejercicio
		Ampliaciones / (Reducciones)						
3390	30.00	\$30,000.00	\$30,000.00	\$0.00	\$0.00	\$0.00	\$0.00	\$30,000.00
3391	\$0.00	\$30,000.00	\$30,000.00	\$0.00	\$0.00	\$0.00	\$0.00	\$30,000.00
4000	\$0.00	\$0.00	\$0.00	\$9,088,441.63	\$9,088,441.63	\$9,088,441.63	\$9,088,441.63	-\$9,088,441.63
4400	\$0.00	\$0.00	\$0.00	\$8,809,378.37	\$8,809,378.37	\$8,809,378.37	\$8,809,378.37	-\$8,809,378.37
4450	\$0.00	\$0.00	\$0.00	\$8,809,378.37	\$8,809,378.37	\$8,809,378.37	\$8,809,378.37	-\$8,809,378.37
4456	\$0.00	\$0.00	\$0.00	\$8,552,635.41	\$8,552,635.41	\$8,552,635.41	\$8,552,635.41	-\$8,552,635.41
4457	\$0.00	\$0.00	\$0.00	\$256,742.96	\$256,742.96	\$256,742.96	\$256,742.96	-\$256,742.96
4500	\$0.00	\$0.00	\$0.00	\$279,063.26	\$279,063.26	\$279,063.26	\$279,063.26	-\$279,063.26
4510	\$0.00	\$0.00	\$0.00	\$141,801.76	\$141,801.76	\$141,801.76	\$141,801.76	-\$141,801.76
4511	\$0.00	\$0.00	\$0.00	\$141,801.76	\$141,801.76	\$141,801.76	\$141,801.76	-\$141,801.76
4520	\$0.00	\$0.00	\$0.00	\$137,261.50	\$137,261.50	\$137,261.50	\$137,261.50	-\$137,261.50
4521	\$0.00	\$0.00	\$0.00	\$137,261.50	\$137,261.50	\$137,261.50	\$137,261.50	-\$137,261.50
5000	\$0.00	\$144,167.28	\$144,167.28	\$0.00	\$0.00	\$0.00	\$0.00	\$144,167.28
5100	\$0.00	\$144,167.28	\$144,167.28	\$0.00	\$0.00	\$0.00	\$0.00	\$144,167.28
5110	\$0.00	\$144,167.28	\$144,167.28	\$0.00	\$0.00	\$0.00	\$0.00	\$144,167.28
5112	\$0.00	\$144,167.28	\$144,167.28	\$0.00	\$0.00	\$0.00	\$0.00	\$144,167.28
Total	\$0.00	\$240,960.39	\$240,960.39	\$10,393,275.75	\$10,393,275.75	\$10,393,275.75	\$10,393,275.75	-\$10,152,315.36



INSTITUTO ELECTORAL DEL ESTADO DE QUERETARO

QUERETARO

Balanza de Comprobación del 01/mar./2022 al 31/mar./2022
Cuentas con saldos y movimientos acumulado. (De la cuenta: 1000 a la 6000)

Usr: SUPERVISOR
Rep: rptBalanzaComprobacion

Fecha y hora de Impresión 12abr./2022 05:02 p. m.

Nat.	Cuenta	Nombre de la cuenta	SALDO ANTERIOR		MOVIMIENTOS		SALDO ACTUAL	
			DEUDOR	ACREEDOR	DEUDOR	ACREEDOR	DEUDOR	ACREEDOR
D	1000	ACTIVO	\$80,541,390.21	\$0.00	\$49,019,792.69	\$46,978,785.13	\$82,582,397.77	\$0.00
D	1100	ACTIVO CIRCULANTE	\$37,908,036.32	\$0.00	\$49,004,713.85	\$46,978,785.13	\$39,933,965.04	\$0.00
D	1110	EFFECTIVO Y EQUIVALENTES	\$37,837,720.45	\$0.00	\$35,783,345.39	\$33,776,316.67	\$39,844,749.17	\$0.00
D	1111	EFFECTIVO	\$30,000.00	\$0.00	\$30,000.00	\$30,000.00	\$30,000.00	\$0.00
D	1111-2	FONDOS FLUOS DE CAJA	\$30,000.00	\$0.00	\$30,000.00	\$30,000.00	\$30,000.00	\$0.00
D	1111-2-02	JANET ALEJANDRA ARIAS DIAZ	\$30,000.00	\$0.00	\$0.00	\$30,000.00	\$0.00	\$0.00
D	1111-2-05	BRISEYDA FERNANDA ZAFRA RIVAS	\$0.00	\$0.00	\$0.00	\$0.00	\$0.00	\$0.00
D	1112	BANCOS/TESORERIA	\$33,320,920.56	\$0.00	\$35,732,232.41	\$33,746,316.67	\$35,306,836.30	\$0.00
D	1112-1	BANCOS MONEDA NACIONAL	\$33,320,920.56	\$0.00	\$35,732,232.41	\$33,746,316.67	\$35,306,836.30	\$0.00
D	1112-1-1	HSBC	\$185,555.71	\$0.00	\$1,454,389.30	\$1,603,963.72	\$35,981.29	\$0.00
D	1112-1-1-01	HSBC CTA. 4013185673	\$185,555.71	\$0.00	\$1,454,389.30	\$1,603,963.72	\$35,981.29	\$0.00
D	1112-1-2	BBVA BANCOMER	\$3,437,438.77	\$0.00	\$22,392,212.16	\$20,183,611.84	\$5,646,039.09	\$0.00
D	1112-1-2-01	BBVA BANCOMER CTA. 0151055402	\$2,964,798.23	\$0.00	\$12,882,699.16	\$14,321,139.87	\$1,526,357.52	\$0.00
D	1112-1-2-02	BBVA BANCOMER CTA. 0106973140	\$439,735.15	\$0.00	\$8,428,693.99	\$5,829,566.58	\$3,038,862.56	\$0.00
D	1112-1-2-03	BBVA BANCOMER CTA. 0116125301	\$32,905.39	\$0.00	\$1,080,819.01	\$32,905.39	\$1,080,819.01	\$0.00
D	1112-1-3	BANCO DEL BAJIO	\$29,697,926.08	\$0.00	\$11,885,630.95	\$11,958,741.11	\$29,624,815.92	\$0.00
D	1112-1-3-02	BANCO DEL BAJIO CTA. 0240302490101	\$7,843,731.00	\$0.00	\$1,649.99	\$7,843,508.70	\$1,872.29	\$0.00
D	1112-1-3-04	BANCO DEL BAJIO CTA. 0302985820101	\$28.21	\$0.00	\$8.72	\$0.00	\$36.93	\$0.00
D	1112-1-3-05	BANCO DEL BAJIO CTA. 0308021770101	\$3,792.07	\$0.00	\$48,117.52	\$0.00	\$51,909.59	\$0.00
D	1112-1-3-06	BANCO DEL BAJIO CTA. 0202158930102	\$21,847,430.70	\$0.00	\$50,085.64	\$4,115,232.41	\$17,782,283.93	\$0.00
D	1112-1-3-07	BANCO DEL BAJIO CTA. 0202158930103	\$2,944.10	\$0.00	\$11,785,789.08	\$0.00	\$11,788,713.18	\$0.00
D	1114	INVERSIONES TEMPORALES (HASTA 3 MESES)	\$4,486,799.89	\$0.00	\$21,112.98	\$0.00	\$4,507,912.87	\$0.00
D	1114-1	INVERSIONES EN MONEDA NACIONAL CP	\$4,486,799.89	\$0.00	\$21,112.98	\$0.00	\$4,507,912.87	\$0.00
D	1114-1-2	INVERSIONES BBVA	\$4,486,799.89	\$0.00	\$21,112.98	\$0.00	\$4,507,912.87	\$0.00
D	1114-1-2-01	INVERSIONES BBVA CTA 0151055402-2046438067	\$4,486,530.75	\$0.00	\$21,111.71	\$0.00	\$4,507,642.46	\$0.00
D	1114-1-2-02	INVERSIONES BBVA CTA 0116125301-2051607901	\$269.14	\$0.00	\$1.27	\$0.00	\$270.41	\$0.00
D	1120	DERECHOS A RECIBIR EFFECTIVO O EQUIVALENTES	\$70,315.87	\$0.00	\$13,221,368.46	\$13,202,468.46	\$89,215.87	\$0.00
D	1122	CUENTAS POR COBRAR A CORTO PLAZO	\$0.00	\$0.00	\$13,074,960.39	\$13,074,960.39	\$0.00	\$0.00
D	1122-7	CUENTAS POR COBRAR POR RECURSOS MONETARIOS FEDERALES SUSTRALDOS O EXTRAVIADOS	\$0.00	\$0.00	\$240,960.39	\$240,960.39	\$0.00	\$0.00
D	1122-78	Ingresos por Venta de Bienes y Prestación de Servicios de los Poderes Legislativo y Judicial, y de los Organos Autónomos	\$0.00	\$0.00	\$864.72	\$864.72	\$0.00	\$0.00
D	1122-79	Otros Ingresos	\$0.00	\$0.00	\$240,095.67	\$240,095.67	\$0.00	\$0.00
D	1122-79-01	Otros Ingresos, Intereses Ganados de Títulos, Valores y demás Instrumentos Financieros	\$0.00	\$0.00	\$98,928.39	\$98,928.39	\$0.00	\$0.00
D	1122-79-02	Otros Ingresos y Beneficios Varios	\$0.00	\$0.00	\$141,167.28	\$141,167.28	\$0.00	\$0.00
D	1122-9	OTRAS CUENTAS POR COBRAR	\$0.00	\$0.00	\$12,834,000.00	\$12,834,000.00	\$0.00	\$0.00
D	1122-91	TRANSFERENCIAS INTERNAS Y ASIGNACIONES AL SECTOR PUBLICO	\$0.00	\$0.00	\$12,834,000.00	\$12,834,000.00	\$0.00	\$0.00
D	1123	DEUDORES DIVERSOS POR COBRAR A CORTO PLAZO	\$70,315.87	\$0.00	\$146,408.07	\$127,508.07	\$89,215.87	\$0.00
D	1123-1	DEUDORES DIVERSOS EMPLEADOS	\$107.98	\$0.00	\$142,806.52	\$123,966.52	\$19,007.98	\$0.00



INSTITUTO ELECTORAL DEL ESTADO DE QUERETARO

Balanza de Comprobación del 01/mar./2022 al 31/mar./2022

Cuentas con saldos y movimientos acumulado. (De la cuenta: 1000 a la 6000)

Usr: SUPERVISOR
Rep: rptBalanzaComprobacion

Fecha y hora de Impresión | 12/abr./2022 | 05:02 p. m.

Nat.	Cuenta	Nombre de la cuenta	SALDO ANTERIOR		MOVIMIENTOS		SALDO ACTUAL	
			DEUDOR	ACREEDOR	DEUDOR	ACREEDOR	DEUDOR	ACREEDOR
D	1123-1-02	EGUARTE MERELLES CARLOS RUBEN	\$0.00	\$0.00	\$12,273.10	\$12,273.10	\$0.00	\$0.00
D	1123-1-08	ISLAS MATADAMAS RAUL	\$1.00	\$0.00	\$1,300.00	\$1,300.00	\$1.00	\$0.00
D	1123-1-11	MEJIA UBALLE ISRAEL		\$0.00	\$3,500.00	\$3,500.00	-\$0.02	\$0.00
D	1123-1-20	VILLASENOR CAMPOS LORENA	-\$0.02	\$0.00	\$3,500.00	\$3,500.00	\$0.00	\$0.00
D	1123-1-22	GALVAN SAN ROMAN ROCIO PATRICIA	\$0.00	\$0.00	\$5,700.00	\$5,700.00	\$0.00	\$0.00
D	1123-1-23	ROMERO ALTAMIRANO GERARDO	\$0.00	\$0.00	\$0.00	\$0.00	\$0.01	\$0.00
D	1123-1-27	PEREZ CEPEDA MARIA	\$0.01	\$0.00	\$26,354.60	\$19,754.60	\$6,600.00	\$0.00
D	1123-1-31	PLASCENCIA ZARAZUA JOSE EUGENIO	\$0.00	\$0.00	\$3,973.10	\$3,973.10	\$0.00	\$0.00
D	1123-1-41	TAPIA LOPEZ CARLOS ALBERTO	\$0.00	\$0.00	\$2,700.00	\$0.00	\$2,700.00	\$0.00
D	1123-1-44	PEREZ ESPINDOLA CARLOS ALEJANDRO	\$0.00	\$0.00	\$0.00	\$0.00	\$0.00	\$0.00
D	1123-1-45	ARIAS DIAZ JANET ALEJANDRA	\$0.00	\$0.00	\$0.00	\$0.00	\$0.00	\$0.00
D	1123-1-46	GÓMEZ CERVANTES ROSA MARTHA	\$99.99	\$0.00	\$0.00	\$0.00	\$99.99	\$0.00
D	1123-1-49	OLVERA MORENO KARLA ISABEL	\$0.00	\$0.00	\$3,973.10	\$3,973.10	\$0.00	\$0.00
D	1123-1-68	DORANTES GUERRA DANIEL	\$0.00	\$0.00	\$28,554.60	\$28,554.60	\$0.00	\$0.00
D	1123-1-84	CONSEJEROS ELECTORALES	\$0.00	\$0.00	\$30,565.81	\$23,965.81	\$6,600.00	\$0.00
D	1123-1-84	CARRERA MONTALVO VICTOR ANTONIO	\$7.00	\$0.00	\$0.00	\$0.00	\$7.00	\$0.00
D	1123-1-A2	ECHEVERRIA RAMOS EMANUEL	\$0.00	\$0.00	\$2,050.00	\$2,050.00	\$0.00	\$0.00
D	1123-1-B2	ROSAS HERNANDEZ OSCAR	\$0.00	\$0.00	\$0.00	\$0.00	\$0.00	\$0.00
D	1123-1-D3	OTROS DEUDORES DIVERSOS EXTERNOS	\$0.00	\$0.00	\$18,362.21	\$15,362.21	\$3,000.00	\$0.00
D	1123-2	I.S.R. SALDO A FAVOR POR RECUPERAR (LUIS ARTURO NAVA ALVARADO)	\$68,525.27	\$0.00	\$0.00	\$0.00	\$68,525.27	\$0.00
D	1123-2-26	MARTINEZ DIEZ DONINO ANGEL	\$59,813.80	\$0.00	\$0.00	\$0.00	\$59,813.80	\$0.00
D	1123-2-34	VAZQUEZ BERMUDEZ JUSTO ANTONIO	-\$0.01	\$0.00	\$0.00	\$0.00	-\$0.01	\$0.00
D	1123-2-35	CONSTRUCCIÓN, ADMINISTRACIÓN Y ASESORIA, S.A. DE C.V.	-\$0.01	\$0.00	\$0.00	\$0.00	-\$0.01	\$0.00
D	1123-2-41	FIBRA HOTELERA SC	\$8,711.50	\$0.00	\$0.00	\$0.00	\$8,711.50	\$0.00
D	1123-3	SUBSIDIO AL EMPLEO	\$0.59	\$0.00	\$0.00	\$0.00	\$0.59	\$0.00
D	1123-3-01	DEUDORES DIVERSOS EMPLEADOS	\$0.59	\$0.00	\$0.00	\$0.00	\$0.59	\$0.00
D	1123-4	GONZÁLEZ GONZÁLEZ ISMAEL	\$1,682.03	\$0.00	\$3,601.55	\$3,601.55	\$1,682.03	\$0.00
D	1123-4-000005	TOLEDO CHAVEZ FRIDA CHARBEL	\$1,571.40	\$0.00	\$0.00	\$0.00	\$1,571.40	\$0.00
D	1123-4-000012	CARDOSO ROBLEDO RAUL	\$0.00	\$0.00	\$960.00	\$960.00	\$0.00	\$0.00
D	1123-4-000017	PEDRAZA GUEVARA LUIS CARLOS	\$0.00	\$0.00	\$0.00	\$0.00	\$0.00	\$0.00
D	1123-4-000020	CASTAÑEDA TOLEDO CLAUDIA	\$0.82	\$0.00	\$0.00	\$0.00	\$0.82	\$0.00
D	1123-4-000042	AMBRIZ VAZQUEZ YESENIA	-\$0.82	\$0.00	\$0.00	\$0.00	-\$0.82	\$0.00
D	1123-4-000043	BUTRON CAÑADA MYRIAM	-\$0.11	\$0.00	\$0.00	\$0.00	-\$0.11	\$0.00
D	1123-4-000051	VERBOONEN BAZAN ROCIO GUADALUPE	-\$0.01	\$0.00	\$0.00	\$0.00	-\$0.01	\$0.00
D	1123-4-000104	ZAFERA RIVAS BRISEYDA FERNANDA	\$0.00	\$0.00	\$2,641.55	\$2,641.55	\$0.00	\$0.00
D	1123-4-000107	RUIZ ALVARADO ROSALBA	\$0.00	\$0.00	\$0.00	\$0.00	\$0.00	\$0.00
D	1123-4-000109	ACTIVO NO CIRCULANTE	\$0.00	\$0.00	\$0.00	\$0.00	\$0.00	\$0.00
D	1200		\$42,633,353.89	\$0.00	\$15,078.64	\$0.00	\$110.75	\$0.00
							\$42,648,432.73	\$0.00



INSTITUTO ELECTORAL DEL ESTADO DE QUERETARO

Usr: SUPERVISOR
Rep: rptBalanzaComprobacion

Balanza de Comprobación del 01/mar./2022 al 31/mar./2022
Cuentas con saldos y movimientos acumulado. (De la cuenta: 1000 a la 6000)

Fecha y hora de Impresión | 12/abr./2022
05:02 p. m.

Nat.	Cuenta	Nombre de la cuenta	SALDO ANTERIOR		MOVIMIENTOS		SALDO ACTUAL	
			DEUDOR	ACREEDOR	DEUDOR	ACREEDOR	DEUDOR	ACREEDOR
D	1230	BIENES INMUEBLES, INFRAESTRUCTURA Y CONSTRUCCIONES EN PROCESO	\$30,951,223.00	\$0.00	\$0.00	\$0.00	\$30,951,223.00	\$0.00
D	1231	TERRENOS	\$30,951,223.00	\$0.00	\$0.00	\$0.00	\$30,951,223.00	\$0.00
D	1231-1	TERRENOS	\$30,951,223.00	\$0.00	\$0.00	\$0.00	\$30,951,223.00	\$0.00
D	1231-1-01	TERRENOS	\$30,951,223.00	\$0.00	\$0.00	\$0.00	\$30,951,223.00	\$0.00
D	1240	BIENES MUEBLES	\$19,645,450.16	\$0.00	\$0.00	\$0.00	\$19,645,450.16	\$0.00
D	1241	MOBILIARIO Y EQUIPO DE ADMINISTRACIÓN	\$10,993,407.02	\$0.00	\$0.00	\$0.00	\$10,993,407.02	\$0.00
D	1241-1	MUEBLES DE OFICINA Y ESTANTERÍA	\$1,351,998.33	\$0.00	\$0.00	\$0.00	\$1,351,998.33	\$0.00
D	1241-1-5111	MUEBLES DE OFICINA	\$1,351,998.33	\$0.00	\$0.00	\$0.00	\$1,351,998.33	\$0.00
D	1241-2	MUEBLES, EXCEPTO DE OFICINA Y ESTANTERÍA	\$55,077.49	\$0.00	\$0.00	\$0.00	\$55,077.49	\$0.00
D	1241-2-5121	Muebles excepto de oficina y estantería	\$55,077.49	\$0.00	\$0.00	\$0.00	\$55,077.49	\$0.00
D	1241-3	EQUIPO DE CÓMPUTO Y DE TECNOLOGÍAS DE LA INFORMACIÓN	\$9,352,876.03	\$0.00	\$0.00	\$0.00	\$9,352,876.03	\$0.00
D	1241-3-5151	EQUIPO DE CÓMPUTO Y DE TECNOLOGÍA DE LA INFORMACIÓN	\$9,352,876.03	\$0.00	\$0.00	\$0.00	\$9,352,876.03	\$0.00
D	1241-9	OTROS MOBILIARIOS Y EQUIPOS DE ADMINISTRACIÓN	\$233,455.17	\$0.00	\$0.00	\$0.00	\$233,455.17	\$0.00
D	1241-9-01	OTROS MOBILIARIOS Y EQUIPOS DE ADMINISTRACIÓN	\$188,961.26	\$0.00	\$0.00	\$0.00	\$188,961.26	\$0.00
D	1241-9-5191	OTRO EQUIPO Y MOBILIARIO ADMINISTRATIVO	\$44,493.91	\$0.00	\$0.00	\$0.00	\$44,493.91	\$0.00
D	1242	MOBILIARIO Y EQUIPO EDUCACIONAL Y RECREATIVO	\$1,199,602.62	\$0.00	\$0.00	\$0.00	\$1,199,602.62	\$0.00
D	1242-1	EQUIPOS Y APARATOS AUDIOVISUALES	\$972,009.08	\$0.00	\$0.00	\$0.00	\$972,009.08	\$0.00
D	1242-1-5211	EQUIPOS Y APARATOS DE PROYECCIÓN DE IMÁGENES, AUDIO Y VIDEO	\$972,009.08	\$0.00	\$0.00	\$0.00	\$972,009.08	\$0.00
D	1242-3	CÁMARAS FOTOGRAFICAS Y DE VIDEO	\$227,593.54	\$0.00	\$0.00	\$0.00	\$227,593.54	\$0.00
D	1242-3-5231	CÁMARAS FOTOGRAFICAS Y DE VIDEO	\$227,593.54	\$0.00	\$0.00	\$0.00	\$227,593.54	\$0.00
D	1244	VEHÍCULOS Y EQUIPO DE TRANSPORTE	\$6,099,987.00	\$0.00	\$0.00	\$0.00	\$6,099,987.00	\$0.00
D	1244-1	VEHÍCULOS Y EQUIPO TERRESTRE	\$6,099,987.00	\$0.00	\$0.00	\$0.00	\$6,099,987.00	\$0.00
D	1244-1-01	VEHÍCULOS Y EQUIPO TERRESTRE	\$2,113,540.00	\$0.00	\$0.00	\$0.00	\$2,113,540.00	\$0.00
D	1244-1-5411	AUTOMÓVILES Y CAMIONES DE TRANSPORTE DE PERSONAS	\$3,986,447.00	\$0.00	\$0.00	\$0.00	\$3,986,447.00	\$0.00
D	1246	MAQUINARIA, OTROS EQUIPOS Y HERRAMIENTAS	\$1,352,453.52	\$0.00	\$0.00	\$0.00	\$1,352,453.52	\$0.00
D	1246-4	SISTEMAS DE AIRE ACONDICIONADO, CALEFACCIÓN Y DE REFRIGERACIÓN INDUSTRIAL Y COMERCIAL	\$314,193.80	\$0.00	\$0.00	\$0.00	\$314,193.80	\$0.00
D	1246-4-01	SISTEMAS DE AIRE ACONDICIONADO, CALEFACCIÓN Y D REFRIGERACION INDUSTRIAL Y COMERCIAL	\$247,770.95	\$0.00	\$0.00	\$0.00	\$247,770.95	\$0.00
D	1246-4-5641	SISTEMAS DE AIRE ACONDICIONADO, CALEFACCIÓN Y DE REFRIGERACIÓN INDUSTRIAL Y COMERCIAL	\$66,422.85	\$0.00	\$0.00	\$0.00	\$66,422.85	\$0.00
D	1246-5	EQUIPO DE COMUNICACIÓN Y TELECOMUNICACIÓN	\$923,866.08	\$0.00	\$0.00	\$0.00	\$923,866.08	\$0.00
D	1246-5-5651	EQUIPO DE COMUNICACIÓN Y TELECOMUNICACIÓN	\$923,866.08	\$0.00	\$0.00	\$0.00	\$923,866.08	\$0.00
D	1246-7	HERRAMIENTAS Y MÁQUINAS-HERRAMIENTA	\$72,450.00	\$0.00	\$0.00	\$0.00	\$72,450.00	\$0.00
D	1246-7-01	HERRAMIENTAS Y MÁQUINAS-HERRAMIENTAS	\$72,450.00	\$0.00	\$0.00	\$0.00	\$72,450.00	\$0.00
D	1246-9	OTROS EQUIPOS	\$41,943.64	\$0.00	\$0.00	\$0.00	\$41,943.64	\$0.00
D	1246-9-5691	OTROS EQUIPOS	\$41,943.64	\$0.00	\$0.00	\$0.00	\$41,943.64	\$0.00



INSTITUTO ELECTORAL DEL ESTADO DE QUERETARO

QUERETARO

Balanza de Comprobación del 01/mar./2022 al 31/mar./2022

Cuentas con saldos y movimientos acumulado. (De la cuenta: 1000 a la 6000)

User: SUPERVISOR
Rep: rptBalanzaComprobacion

Fecha y hora de Impresión 12/abr./2022 05:02 p. m.

Nat.	Cuenta	Nombre de la cuenta	SALDO ANTERIOR		MOVIMIENTOS		SALDO ACTUAL	
			DEUDOR	ACREEDOR	DEUDOR	ACREEDOR	DEUDOR	ACREEDOR
D	1250	ACTIVOS INTANGIBLES						
D	1251	SOFTWARE	\$309,697.84	\$0.00	\$15,078.84	\$0.00	\$324,776.68	\$0.00
D	1251-1	SOFTWARE	\$119,088.19	\$0.00	\$15,078.84	\$0.00	\$134,167.03	\$0.00
D	1251-1-01	SOFTWARE	\$3,195.80	\$0.00	\$0.00	\$0.00	\$3,195.80	\$0.00
D	1251-5911	SOFTWARE	\$3,195.80	\$0.00	\$0.00	\$0.00	\$3,195.80	\$0.00
D	1254	LICENCIAS	\$115,892.39	\$0.00	\$15,078.84	\$0.00	\$130,971.23	\$0.00
D	1254-1	LICENCIAS INFORMÁTICAS E INTELECTUALES	\$190,609.65	\$0.00	\$0.00	\$0.00	\$190,609.65	\$0.00
D	1254-1-01	LICENCIAS INFORMÁTICAS E INTELECTUALES	\$190,609.65	\$0.00	\$0.00	\$0.00	\$190,609.65	\$0.00
D	1254-1-5971	LICENCIAS INFORMÁTICAS E INTELECTUALES	\$179,844.93	\$0.00	\$0.00	\$0.00	\$179,844.93	\$0.00
A	1280	DEPRECIACIÓN, DETERIORO Y AMORTIZACIÓN ACUMULADA DE BIENES	\$10,764.72	\$0.00	\$0.00	\$0.00	\$10,764.72	\$0.00
A	1283	DEPRECIACIÓN ACUMULADA DE BIENES MUEBLES	\$0.00	\$8,148,030.25	\$0.00	\$0.00	\$0.00	\$8,148,030.25
A	1283-1	DEPRECIACIÓN ACUMULADA DE MOBILIARIO Y EQUIPO DE ADMINISTRACIÓN.	\$0.00	\$3,423,466.15	\$0.00	\$0.00	\$0.00	\$3,423,466.15
A	1283-1-01	DEPRECIACIÓN ACUMULADA DE MUEBLES DE OFICINA Y ESTANTERIA	\$0.00	\$195,565.23	\$0.00	\$0.00	\$0.00	\$195,565.23
A	1283-1-02	DEPRECIACIÓN ACUMULADA DE MUEBLES, EXCEPTO DE OFICINA Y ESTANTERIA	\$0.00	\$5,110.99	\$0.00	\$0.00	\$0.00	\$5,110.99
A	1283-1-03	DEPRECIACIÓN ACUMULADA DE EQUIPO DE CÓMPUTO Y DE TECNOLOGÍAS DE LA INFORMACIÓN	\$0.00	\$3,171,664.47	\$0.00	\$0.00	\$0.00	\$3,171,664.47
A	1283-1-09	DEPRECIACIÓN ACUMULADA DE OTROS MOBILIARIOS Y EQUIPOS DE ADMINISTRACIÓN	\$0.00	\$51,125.46	\$0.00	\$0.00	\$0.00	\$51,125.46
A	1283-2	DEPRECIACIÓN ACUMULADA DE MOBILIARIO Y EQUIPO EDUCACIONAL Y RECREATIVO.	\$0.00	\$709,024.48	\$0.00	\$0.00	\$0.00	\$709,024.48
A	1283-2-01	DEPRECIACIÓN ACUMULADA DE EQUIPOS Y APARATOS AUDIOVISUALES	\$0.00	\$556,370.41	\$0.00	\$0.00	\$0.00	\$556,370.41
A	1283-2-03	DEPRECIACIÓN ACUMULADA DE CÁMARAS FOTOGRÁFICAS Y DE VIDEO	\$0.00	\$152,654.07	\$0.00	\$0.00	\$0.00	\$152,654.07
A	1283-4	DEPRECIACIÓN ACUMULADA DE EQUIPO DE TRANSPORTE.	\$0.00	\$3,059,497.83	\$0.00	\$0.00	\$0.00	\$3,059,497.83
A	1283-4-01	DEPRECIACIÓN ACUMULADA DE VEHICULOS Y EQUIPO TERRESTRE	\$0.00	\$3,059,497.83	\$0.00	\$0.00	\$0.00	\$3,059,497.83
A	1283-6	DEPRECIACIÓN ACUMULADA DE MAQUINARIA, OTROS EQUIPOS Y HERRAMIENTAS.	\$0.00	\$956,041.79	\$0.00	\$0.00	\$0.00	\$956,041.79
A	1283-6-04	DEPRECIACIÓN ACUMULADA DE SISTEMAS DE AIRE ACONDICIONADO, CALEFACCIÓN Y DE REFRIGERACIÓN INDUSTRIAL Y COMERCIAL	\$0.00	\$56,781.63	\$0.00	\$0.00	\$0.00	\$56,781.63
A	1283-6-05	DEPRECIACIÓN ACUMULADA DE EQUIPO DE COMUNICACIÓN Y TELECOMUNICACIÓN	\$0.00	\$29,333.29	\$0.00	\$0.00	\$0.00	\$29,333.29
A	1283-6-07	DEPRECIACIÓN ACUMULADA DE HERRAMIENTAS Y MÁQUINAS - HERRAMIENTAS	\$0.00	\$749,116.57	\$0.00	\$0.00	\$0.00	\$749,116.57
A	1283-6-09	DEPRECIACIÓN ACUMULADA DE OTROS EQUIPOS	\$0.00	\$120,810.30	\$0.00	\$0.00	\$0.00	\$120,810.30
A	1285	AMORTIZACIÓN ACUMULADA DE ACTIVOS INTANGIBLES	\$0.00	\$137,871.86	\$0.00	\$0.00	\$0.00	\$137,871.86
A	1285-1	AMORTIZACIÓN ACUMULADA DE SOFTWARE.	\$0.00	\$117,071.66	\$0.00	\$0.00	\$0.00	\$117,071.66
A	1285-1-01	AMORTIZACIÓN ACUMULADA DE SOFTWARE	\$0.00	\$117,071.66	\$0.00	\$0.00	\$0.00	\$117,071.66

Page 4



INSTITUTO ELECTORAL DEL ESTADO DE QUERETARO

Balanza de Comprobación del 01/mar./2022 al 31/mar./2022

Cuentas con saldos y movimientos acumulado. (De la cuenta: 1000 a la 6000)

Ustr SUPERVISOR
Repr: rptBalanzaComprobacion

Fecha y hora de Impresión 12/abr./2022 05:02 p. m.

Nat.	Cuenta	Nombre de la cuenta	SALDO ANTERIOR		MOVIMIENTOS		SALDO ACTUAL	
			DEUDOR	ACREEDOR	DEUDOR	ACREEDOR	DEUDOR	ACREEDOR
A	1265-4	AMORTIZACIÓN ACUMULADA DE LICENCIAS.	\$0.00	\$20,800.20	\$0.00	\$0.00	\$0.00	\$20,800.20
A	1265-4-01	AMORTIZACIÓN ACUMULADA LICENCIAS	\$0.00	\$20,800.20	\$0.00	\$0.00	\$0.00	\$20,800.20
D	1270	ACTIVOS DIFERIDOS	\$12,885.00	\$0.00	\$0.00	\$0.00	\$12,885.00	\$0.00
D	1279	OTROS ACTIVOS DIFERIDOS	\$12,885.00	\$0.00	\$0.00	\$0.00	\$12,885.00	\$0.00
D	1279-1	PAGOS ANTICIPADOS	\$12,885.00	\$0.00	\$0.00	\$0.00	\$12,885.00	\$0.00
D	1279-1-01	COMISIÓN FEDERAL DE ELECTRICIDAD	\$12,885.00	\$0.00	\$0.00	\$0.00	\$12,885.00	\$0.00
A	2000	PASIVO	\$0.00	\$7,790,191.83	\$16,889,436.59	\$20,497,153.74	\$0.00	\$11,397,908.98
A	2100	PASIVO CIRCULANTE	\$0.00	\$7,790,191.83	\$16,889,436.59	\$20,497,153.74	\$0.00	\$11,397,908.98
A	2110	CUENTAS POR PAGAR A CORTO PLAZO	\$0.00	\$7,790,191.83	\$16,889,436.59	\$20,497,153.74	\$0.00	\$11,397,908.98
A	2111	SERVICIOS PERSONALES POR PAGAR A CORTO PLAZO	\$0.00	\$0.00	\$4,044,612.22	\$4,044,612.22	\$0.00	\$0.00
A	2111-1	REMUNERACIÓN POR PAGAR AL PERSONAL DE CARÁCTER PERMANENTE A CORTO PLAZO	\$0.00	\$0.00	\$2,326,521.80	\$2,326,521.80	\$0.00	\$0.00
A	2111-1-1132	SUELDOS AL PERSONAL DE BASE	\$0.00	\$0.00	\$2,325,186.55	\$2,325,186.55	\$0.00	\$0.00
A	2111-1-1133	AJUSTE CALENDARIO	\$0.00	\$0.00	\$1,335.25	\$1,335.25	\$0.00	\$0.00
A	2111-2	REMUNERACIÓN POR PAGAR AL PERSONAL DE CARÁCTER TRANSITORIO A CORTO PLAZO	\$0.00	\$0.00	\$589,467.21	\$589,467.21	\$0.00	\$0.00
A	2111-2-1221	SUELDO BASE AL PERSONAL EVENTUAL	\$0.00	\$0.00	\$589,467.21	\$589,467.21	\$0.00	\$0.00
A	2111-3	REMUNERACIONES ADICIONALES Y ESPECIALES POR PAGAR A CORTO PLAZO	\$0.00	\$0.00	\$85,454.58	\$85,454.58	\$0.00	\$0.00
A	2111-3-1311	PRIMA QUINCENAL	\$0.00	\$0.00	\$48,403.70	\$48,403.70	\$0.00	\$0.00
A	2111-3-1321	PRESTACIONES DE FIN DE AÑO EN EFECTIVO	\$0.00	\$0.00	\$17,846.40	\$17,846.40	\$0.00	\$0.00
A	2111-3-1322	PRIMA VACACIONAL	\$0.00	\$0.00	\$4,858.55	\$4,858.55	\$0.00	\$0.00
A	2111-3-1325	VACACIONES	\$0.00	\$0.00	\$14,345.93	\$14,345.93	\$0.00	\$0.00
A	2111-4	SEGURIDAD SOCIAL Y SEGUROS POR PAGAR A CORTO PLAZO	\$0.00	\$0.00	\$432,573.07	\$432,573.07	\$0.00	\$0.00
A	2111-4-1412	APORTACIONES AL IMSS	\$0.00	\$0.00	\$237,806.87	\$237,806.87	\$0.00	\$0.00
A	2111-4-1415	CESANTIA Y VEJEZ	\$0.00	\$0.00	\$0.00	\$0.00	\$0.00	\$0.00
A	2111-4-1422	CUOTAS AL INFONAVIT	\$0.00	\$0.00	\$0.00	\$0.00	\$0.00	\$0.00
A	2111-4-1431	SISTEMA DE AHORRO PARA EL RETIRO	\$0.00	\$0.00	\$0.00	\$0.00	\$0.00	\$0.00
A	2111-4-1442	APORTACIONES PARA SEGUROS	\$0.00	\$0.00	\$194,766.20	\$194,766.20	\$0.00	\$0.00
A	2111-5	OTRAS PRESTACIONES SOCIALES Y ECONÓMICAS POR PAGAR A CORTO PLAZO	\$0.00	\$0.00	\$610,595.56	\$610,595.56	\$0.00	\$0.00
A	2111-5-1521	INDEMNIZACIONES	\$0.00	\$0.00	\$0.00	\$0.00	\$0.00	\$0.00
A	2111-5-1541	DESPENSA QUINCENAL	\$0.00	\$0.00	\$152,125.60	\$152,125.60	\$0.00	\$0.00
A	2111-5-1551	APOYO ESCOLAR	\$0.00	\$0.00	\$568.34	\$568.34	\$0.00	\$0.00
A	2111-5-1592	PAGOS POR DEFUNCIÓN	\$0.00	\$0.00	\$17,287.00	\$17,287.00	\$0.00	\$0.00
A	2111-5-1595	APOYO ESPECIAL ANUAL	\$0.00	\$0.00	\$343,561.36	\$343,561.36	\$0.00	\$0.00
A	2111-5-1596	DESPENSA ANUAL	\$0.00	\$0.00	\$1,975.44	\$1,975.44	\$0.00	\$0.00
A	2111-5-1597	DESPENSA ESPECIAL	\$0.00	\$0.00	\$1,420.85	\$1,420.85	\$0.00	\$0.00
A	2111-5-1598	SUBSIDIO ISR	\$0.00	\$0.00	\$93,656.97	\$93,656.97	\$0.00	\$0.00
A	2112	PROVEEDORES POR PAGAR A CORTO PLAZO	\$0.00	\$101,449.82	\$1,103,559.45	\$1,402,569.74	\$0.00	\$400,460.11



INSTITUTO ELECTORAL DEL ESTADO DE QUERETARO

Balanza de Comprobación del 01/mar./2022 al 31/mar./2022

Cuentas con saldos y movimientos acumulado. (De la cuenta: 1000 a la 6000)

User: SUPERVISOR
Rep: rptBalanzaComprobacion

Fecha y hora de Impresión | 12/abr./2022 05:02 p. m.

Nat.	Cuenta	Nombre de la cuenta	SALDO ANTERIOR		MOVIMIENTOS		SALDO ACTUAL	
			DEUDOR	ACREEDOR	DEUDOR	ACREEDOR	DEUDOR	ACREEDOR
A	2112-1	DEUDAS POR ADQUISICIÓN DE BIENES Y CONTRATACIÓN DE SERVICIOS POR PAGAR A CORTO PLAZO	\$0.00	\$101,449.82	\$1,103,559.45	\$1,387,490.90	\$0.00	\$385,381.27
A	2112-1-000001	ZERTUCHE MONA JUAN ANTONIO	\$0.00	\$0.00	\$788.80	\$788.80	\$0.00	\$0.00
A	2112-1-000003	OLVERA GARCÍA MA. DE LOURDES	\$0.00	\$0.00	\$0.00	\$0.00	\$0.00	\$0.00
A	2112-1-000004	GARCÍA REZA GERARDO	\$0.00	\$0.00	\$3,248.00	\$3,248.00	\$0.00	\$0.00
A	2112-1-000005	CHÁVEZ GIRÓN VICTORIO	\$0.00	\$0.01	\$0.00	\$0.00	\$0.00	\$0.01
A	2112-1-000009	MARTÍNEZ DIEZ DOMINÓ ÁNGEL	\$0.00	\$0.00	\$0.00	\$70,760.00	\$0.00	\$70,760.00
A	2112-1-000010	VAZQUEZ BERMÚDEZ JUSTO ANTONIO	\$0.00	\$0.00	\$70,760.00	\$70,760.00	\$0.00	\$0.00
A	2112-1-000011	Jayme Tejeda Luis Alejandro	\$0.00	\$0.00	\$40,834.08	\$40,834.08	\$0.00	\$0.00
A	2112-1-000014	AUTOCOM NOVA SAPI DE C.V.	\$0.00	\$0.00	\$0.00	\$0.00	\$0.00	\$0.00
A	2112-1-000017	DIGICOPIAS, S.A. DE C.V.	\$0.00	-\$0.01	\$25,881.84	\$25,881.84	\$0.00	-\$0.01
A	2112-1-000021	CONSTRUCCIÓN, ADMINISTRACIÓN Y ASESORIA, S.A. DE C.V.	\$0.00	\$0.00	\$70,760.00	\$70,760.00	\$0.00	\$0.00
A	2112-1-000022	RAMÍREZ OLVERA JESÚS CHRISTIAN BRONTIS	\$0.00	\$0.00	\$8,584.00	\$8,584.00	\$0.00	\$0.00
A	2112-1-000023	INFORMÁTICA UG S.A. DE C.V.	\$0.00	\$0.00	\$0.00	\$0.00	\$0.00	\$0.00
A	2112-1-000024	IC TECNOSISTEMAS, S.A. DE C.V.	\$0.00	\$0.00	\$47,442.84	\$47,442.84	\$0.00	\$0.00
A	2112-1-000025	PROLIMPIEZA, S.A. DE C.V.	\$0.00	\$0.00	\$4,701.74	\$4,701.74	\$0.00	\$0.00
A	2112-1-000028	ALTA TECNOLOGÍA PRECITOOL S.A. DE C.V.	\$0.00	\$1.86	\$51,069.73	\$51,069.73	\$0.00	\$1.86
A	2112-1-000044	ZALDIVAR LELO DE LARREA ANTONIO	\$0.00	\$0.00	\$40,834.08	\$40,834.08	\$0.00	\$0.00
A	2112-1-000112	GONZALEZ BAUTISTA IRAZEMA	\$0.00	\$0.00	\$0.00	\$54,195.20	\$0.00	\$54,195.20
A	2112-1-000116	TI-SOLVA, S.A. DE C.V.	\$0.00	-\$0.01	\$0.00	\$0.00	\$0.00	-\$0.01
A	2112-1-000134	INMOBILIARIA HOTELERA DE QUERÉTARO, S.A. DE C.V.	\$0.00	\$0.00	\$0.00	\$2,851.20	\$0.00	\$2,851.20
A	2112-1-000150	CFE SUMINISTRADOR DE SERVICIOS BASICOS	\$0.00	\$0.00	\$700.00	\$15,215.00	\$0.00	\$14,515.00
A	2112-1-000151	Nava Fonseca Rodrigo	\$0.00	\$0.00	\$0.00	\$0.00	\$0.00	\$0.00
A	2112-1-000152	RADIOMÓVIL DIPSA, S.A. DE C.V.	\$0.00	-\$0.05	\$1,173.00	\$1,173.00	\$0.00	-\$0.05
A	2112-1-000156	PASE, SERVICIOS ELECTRONICOS, S.A. DE C.V.	\$0.00	\$0.02	\$0.00	\$0.00	\$0.00	\$0.02
A	2112-1-000175	TELÉFONOS DE MÉXICO, S.A.B. DE C.V.	\$0.00	\$0.00	\$0.00	\$68,168.04	\$0.00	\$68,168.04
A	2112-1-000221	INSTITUTO PARA EL DESARROLLO TÉCNICO DE LAS HACIENDAS PUBLICAS	\$0.00	\$0.00	\$0.00	\$0.00	\$0.00	\$0.00
A	2112-1-000231	TOTAL PLAY TELECOMUNICACIONES, S.A. DE C.V.	\$0.00	-\$0.01	\$4,478.00	\$4,478.00	\$0.00	-\$0.01
A	2112-1-000238	LOPEZ PEREZ ENRIQUE	\$0.00	\$0.00	\$0.00	\$0.00	\$0.00	\$0.00
A	2112-1-000245	ASISCOM S.A DE C.V.	\$0.00	\$0.00	\$93,770.92	\$93,770.92	\$0.00	\$0.00
A	2112-1-000252	CORONADO BARCENAS CESAR ROGELIO	\$0.00	\$0.00	\$1,996.00	\$1,996.00	\$0.00	\$0.00
A	2112-1-000253	SOLUCIONES ADMINISTRATIVAS, TECNOLOGIAS Y CONTABLES SAS DE CV	\$0.00	\$0.00	\$2,088.00	\$2,088.00	\$0.00	\$0.00
A	2112-1-000274	COMISIÓN ESTATAL DE AGUAS	\$0.00	\$0.00	\$3,967.00	\$3,967.00	\$0.00	\$0.00
A	2112-1-000301	TELEFONIA POR CABLE, S.A. DE C.V.	\$0.00	\$17,694.92	\$35,380.00	\$17,690.00	\$0.00	\$4.92
A	2112-1-000326	LOMELI ROJAS JAIME	\$0.00	\$0.00	\$23,821.75	\$23,821.75	\$0.00	\$0.00
A	2112-1-000370	Desarrollo Flamingo S.A. de C.V.	\$0.00	-\$0.01	\$0.00	\$0.00	\$0.00	-\$0.01
A	2112-1-000371	García Cepeda Arturo	\$0.00	\$0.00	\$1,426.80	\$1,426.80	\$0.00	\$0.00
A	2112-1-000388	López, Luna, Soría y Asociados S.C.	\$0.00	\$75,400.00	\$0.00	\$0.00	\$0.00	\$75,400.00
A	2112-1-000395	DISTRIBUIDORA EMPRESARIAL CORREGIDORA SA DE CV	\$0.00	\$4,757.59	\$6,885.49	\$2,127.90	\$0.00	\$0.00

Page 6



INSTITUTO ELECTORAL DEL ESTADO DE QUERETARO

QUERETARO

Balanza de Comprobación del 01/mar./2022 al 31/mar./2022
Cuentas con saldos y movimientos acumulado. (De la cuenta: 1000 a la 6000)

Usu: SUPERVISOR
 Rep: rptBalanzaComprobacion

Fecha y hora de Impresión 12/abr./2022 05:02 p. m.

Nat.	Cuenta	Nombre de la cuenta	SALDO ANTERIOR		MOVIMIENTOS		SALDO ACTUAL	
			DEUDOR	ACREEDOR	DEUDOR	ACREEDOR	DEUDOR	ACREEDOR
A	2112-1-000448	Servicios Centrales de Cobranza Hotelera, S.A. de C.V.	\$0.00	\$0.00	\$1,180.46	\$1,180.46	\$0.00	\$0.00
A	2112-1-000453	Universidad Autónoma de Querétaro	\$0.00	\$0.00	\$108,625.00	\$108,625.00	\$0.00	\$0.00
A	2112-1-000471	GARCIA MENESES JONATHAN	\$0.00	-\$0.02	\$0.00	\$0.00	\$0.00	-\$0.02
A	2112-1-000472	3H EMPAQUE Y CARTON S DE RL DE CV	\$0.00	\$0.00	\$0.00	\$20,949.60	\$0.00	\$20,949.60
A	2112-1-000473	SECUCLEAN SA DE CV	\$0.00	\$0.00	\$0.00	\$36,540.00	\$0.00	\$36,540.00
A	2112-1-000474	SEGUROS SURA SA DE CV	\$0.00	\$0.01	\$0.00	\$0.00	\$0.00	\$0.01
A	2112-1-000484	Novela Muñoz Christian	\$0.00	\$0.00	\$0.00	\$0.00	\$0.00	\$0.00
A	2112-1-000526	PAPELERIAS COLIBRI S. DE R.L. DE C.V.	\$0.00	-\$0.01	\$0.00	\$6,122.33	\$0.00	\$6,122.32
A	2112-1-000534	BE ARRENDADORA, S. DE R.L. DE C.V.	\$0.00	-\$0.44	\$0.00	\$0.00	\$0.00	-\$0.44
A	2112-1-000558	ESPECIALIDADES MEDICAS EMQ S.A.S. DE C.V.	\$0.00	\$3,596.00	\$6,139.42	\$2,543.42	\$0.00	\$0.00
A	2112-1-000565	ZURICH COMPANIA DE SEGUROS S.A.	\$0.00	\$0.00	\$172,988.47	\$172,988.47	\$0.00	\$0.00
A	2112-1-000576	GARCIA MENESES MIGUEL	\$0.00	-\$0.04	\$5,344.00	\$5,344.00	\$0.00	-\$0.04
A	2112-1-000590	ALTAMIRANO ENRIQUEZ JORGE	\$0.00	\$0.04	\$0.00	\$0.00	\$0.00	\$0.04
A	2112-1-000591	NAVARRO MIRANDA JOSE LUIS	\$0.00	-\$0.03	\$0.00	\$0.00	\$0.00	-\$0.03
A	2112-1-000626	BRISEÑO GUERRA MARIA DEL CARMEN	\$0.00	\$0.00	\$2,493.27	\$2,493.27	\$0.00	\$0.00
A	2112-1-000633	Gutierrez Casas Guadalupe Donaji	\$0.00	\$0.00	\$0.00	\$0.00	\$0.00	\$0.00
A	2112-1-000638	VAQCSA CORREGIDORA SAPI DE CV	\$0.00	\$0.00	\$0.00	\$0.00	\$0.00	\$0.00
A	2112-1-000640	Poder Ejecutivo del Estado de Querétaro	\$0.00	\$0.00	\$0.00	\$0.00	\$0.00	\$0.00
A	2112-1-000641	Efectivale S de RL de CV	\$0.00	\$0.00	\$29,836.55	\$29,836.55	\$0.00	\$0.00
A	2112-1-000642	RICO PATLAN ISIDRO ABRAHAM	\$0.00	\$0.00	\$0.00	\$0.00	\$0.00	\$0.00
A	2112-1-000645	Conde Rivera Fernando	\$0.00	\$0.00	\$0.00	\$0.00	\$0.00	\$0.00
A	2112-1-000646	Impresiones Inteligentes a Bajo Costo S.A. de C.V.	\$0.00	\$0.00	\$0.00	\$3,509.67	\$0.00	\$3,509.67
A	2112-1-000647	Hernandez Arteaga Trimleo	\$0.00	\$0.00	\$126,092.00	\$126,092.00	\$0.00	\$0.00
A	2112-1-000648	HOSPITALIDAD REAL DE LOMAS SA DE CV	\$0.00	\$0.00	\$5,319.30	\$5,319.30	\$0.00	\$0.00
A	2112-1-000649	CONSORCIO GENERAL DE SERVICIOS SA DE CV	\$0.00	\$0.00	\$0.00	\$32,364.00	\$0.00	\$32,364.00
A	2112-1-2111	PAPELERIA Y CONSUMIBLES DE OFICINA	\$0.00	\$0.00	\$2,641.55	\$2,641.55	\$0.00	\$0.00
A	2112-1-2142	ÚTILES Y EQUIPOS MENORES DE TECNOLOGIA DE LA INFORMACIÓN Y COMUNICACIONES	\$0.00	\$0.00	\$0.00	\$0.00	\$0.00	\$0.00
A	2112-1-2211	ALIMENTOS PARA EL PERSONAL INSTITUCIONAL	\$0.00	\$0.00	\$2,093.00	\$2,093.00	\$0.00	\$0.00
A	2112-1-2461	MATERIAL ELÉCTRICO Y ELECTRÓNICO	\$0.00	\$0.00	\$0.00	\$0.00	\$0.00	\$0.00
A	2112-1-2611	COMBUSTIBLES	\$0.00	\$0.00	\$0.00	\$0.00	\$0.00	\$0.00
A	2112-1-2721	PRENDAS DE SEGURIDAD Y PROTECCIÓN PERSONAL	\$0.00	\$0.00	\$0.00	\$0.00	\$0.00	\$0.00
A	2112-1-2931	Refacciones y accesorios menores de edificios y equipo de administración, educacional y recreativo	\$0.00	\$0.00	\$30.00	\$30.00	\$0.00	\$0.00
A	2112-1-2991	Otras relaciones y accesorios menores	\$0.00	\$0.00	\$0.00	\$0.00	\$0.00	\$0.00
A	2112-1-3151	TELEFONÍA CELULAR	\$0.00	\$0.00	\$0.00	\$0.00	\$0.00	\$0.00
A	2112-1-3161	SERVICIO DE TELECOMUNICACIÓN Y SATÉLITES	\$0.00	\$0.00	\$0.00	\$0.00	\$0.00	\$0.00
A	2112-1-3181	SERVICIOS POSTALES Y TELEGRÁFICOS	\$0.00	\$0.00	\$427.00	\$427.00	\$0.00	\$0.00
A	2112-1-3271	Arrendamiento de activos intangibles	\$0.00	\$0.00	\$0.00	\$0.00	\$0.00	\$0.00
A	2112-1-3341	SERVICIOS DE CAPACITACIÓN	\$0.00	\$0.00	\$8,050.00	\$8,050.00	\$0.00	\$0.00
A	2112-1-3361	SERVICIOS DE APOYO ADMINISTRATIVO Y SECRETARIAL	\$0.00	\$0.00	\$72.00	\$72.00	\$0.00	\$0.00



INSTITUTO ELECTORAL DEL ESTADO DE QUERETARO

Balanza de Comprobación del 01/mar./2022 al 31/mar./2022

Cuentas con saldos y movimientos acumulado. (De la cuenta: 1000 a la 6000)

Urf: SUPERVISOR
Rep: rptBalanzaComprobacion

Fecha y hora de Impresión | 12/abr./2022 05:02 p. m.

Nat.	Cuenta	Nombre de la cuenta	SALDO ANTERIOR		MOVIMIENTOS		SALDO ACTUAL	
			DEUDOR	ACREEDOR	DEUDOR	ACREEDOR	DEUDOR	ACREEDOR
A	2112-1-3411	SERVICIOS FINANCIEROS Y BANCARIOS	\$0.00	\$0.00	\$1,816.09	\$1,816.09	\$0.00	\$0.00
A	2112-1-3511	CONSERVACIÓN Y MANTENIMIENTO MENOR DE INMUEBLES	\$0.00	\$0.00	\$1,008.00	\$1,008.00	\$0.00	\$0.00
A	2112-1-3551	REPARACIÓN Y MANTENIMIENTO DE EQUIPO DE TRANSPORTE	\$0.00	\$0.00	\$134.10	\$134.10	\$0.00	\$0.00
A	2112-1-3581	SERVICIOS DE LIMPIEZA Y MANEJO DE DESECHOS	\$0.00	\$0.00	\$0.00	\$0.00	\$0.00	\$0.00
A	2112-1-3591	SERVICIOS DE JARDINERÍA Y FUMIGACIÓN	\$0.00	\$0.00	\$0.00	\$0.00	\$0.00	\$0.00
A	2112-1-3711	PASAJES AEREOS NACIONALES	\$0.00	\$0.00	\$38,707.04	\$38,707.04	\$0.00	\$0.00
A	2112-1-3721	PASAJES TERRESTRES NACIONALES	\$0.00	\$0.00	\$3,060.00	\$3,060.00	\$0.00	\$0.00
A	2112-1-3751	VÍATICOS EN EL PAÍS	\$0.00	\$0.00	\$44,965.02	\$44,965.02	\$0.00	\$0.00
A	2112-1-3851	GASTOS DE REPRESENTACIÓN	\$0.00	\$0.00	\$215.11	\$215.11	\$0.00	\$0.00
A	2112-1-3921	IMPUESTOS Y DERECHOS	\$0.00	\$0.00	\$1,250.00	\$1,250.00	\$0.00	\$0.00
A	2112-1-3923	TENENCIAS Y VERIFICACIONES VEHICULARES	\$0.00	\$0.00	\$480.00	\$480.00	\$0.00	\$0.00
A	2112-1-3951	PENAS, MULTAS, ACCESORIOS Y ACTUALIZACIONES	\$0.00	\$0.00	\$0.00	\$0.00	\$0.00	\$0.00
A	2112-2	DEUDAS POR ADQUISICIÓN DE BIENES INMUEBLES, MUEBLES E INTANGIBLES POR PAGAR A CORTO PLAZO	\$0.00	\$0.00	\$0.00	\$15,078.84	\$0.00	\$15,078.84
A	2112-2-000024	IC TECNOSISTEMAS, S.A. DE C.V.	\$0.00	\$0.00	\$0.00	\$15,078.84	\$0.00	\$15,078.84
A	2112-2-000238	LOPEZ PEREZ ENRIQUE	\$0.00	\$0.00	\$0.00	\$0.00	\$0.00	\$0.00
A	2115	TRANSFERENCIAS OTORGADAS POR PAGAR A CORTO PLAZO	\$0.00	\$0.00	\$9,103,876.63	\$9,103,876.63	\$0.00	\$0.00
A	2115-4	TRANSFERENCIAS AL EXTERIOR	\$0.00	\$0.00	\$9,103,876.63	\$9,103,876.63	\$0.00	\$0.00
A	2115-4411	AYUDAS SOCIALES A PERSONAS	\$0.00	\$0.00	\$15,435.00	\$15,435.00	\$0.00	\$0.00
A	2115-4456	AYUDAS SOCIALES A ENTIDADES (FINANCIAMIENTO PUBLICO A PARTIDOS POLITICOS)	\$0.00	\$0.00	\$8,552,635.41	\$8,552,635.41	\$0.00	\$0.00
A	2115-4457	Ayudas sociales a entidades (Financiamiento Público a Partidos Politicos ESP)	\$0.00	\$0.00	\$256,742.96	\$256,742.96	\$0.00	\$0.00
A	2115-4511	PENSIONES	\$0.00	\$0.00	\$141,801.76	\$141,801.76	\$0.00	\$0.00
A	2115-4521	JUBILACIONES	\$0.00	\$0.00	\$137,261.50	\$137,261.50	\$0.00	\$0.00
A	2117	RETENCIONES Y CONTRIBUCIONES POR PAGAR A CORTO PLAZO	\$0.00	\$1,693,023.99	\$1,874,885.64	\$1,388,228.49	\$0.00	\$1,206,366.84
A	2117-1	IMPUESTOS POR PAGAR	\$0.00	\$0.00	\$1,769,195.41	\$1,282,538.26	\$0.00	\$1,206,366.84
A	2117-1-01	I.S.R. RETENCIONES POR SALARIOS	\$0.00	\$652,041.64	\$647,101.00	\$770,016.61	\$0.00	\$774,957.25
A	2117-1-02	I.S.R. 10% RETENCIONES DE HONORARIOS	\$0.00	\$476.50	\$75.00	\$0.00	\$0.00	\$401.50
A	2117-1-03	I.S.R. 10% RETENCIONES ARRENDAMIENTOS	\$0.00	\$21,997.63	\$20,698.00	\$13,397.06	\$0.00	\$14,696.69
A	2117-1-04	I.M.S.S.	\$0.00	\$212,112.88	\$328,456.36	\$325,654.40	\$0.00	\$209,310.92
A	2117-1-05	2% S.A.R.	\$0.00	\$221,789.01	\$120,497.76	\$0.00	\$0.00	\$101,291.25
A	2117-1-06	CESANTIA Y VEJEZ	\$0.00	\$189,783.92	\$257,563.88	\$67,779.96	\$0.00	\$0.00
A	2117-1-07	5% INFONAVIT	\$0.00	\$301,257.41	\$301,244.41	\$0.00	\$0.00	\$13.00
A	2117-1-08	IMP.TOS.SINÓMINA (I.S.N.2%)	\$0.00	\$93,565.00	\$93,559.00	\$105,690.23	\$0.00	\$105,696.23
A	2117-3	IMPUESTO Y DERECHOS POR PAGAR A CORTO PLAZO	\$0.00	\$0.00	\$105,690.23	\$105,690.23	\$0.00	\$0.00
A	2117-3981	IMPUESTO SOBRE NÓMINAS (2%)	\$0.00	\$0.00	\$105,690.23	\$105,690.23	\$0.00	\$0.00
A	2119	OTRAS CUENTAS POR PAGAR A CORTO PLAZO	\$0.00	\$5,995,718.02	\$762,502.65	\$4,557,866.66	\$0.00	\$9,791,082.03
A	2119-1	ACREEDORES NÓMINA	\$0.00	\$208,381.40	\$157,144.36	\$86,604.44	\$0.00	\$137,841.48



INSTITUTO ELECTORAL DEL ESTADO DE QUERETARO QUERETARO


Balanza de Comprobación del 01/mar./2022 al 31/mar./2022

Cuentas con saldos y movimientos acumulado. (De la cuenta: 1000 a la 6000)

Usu: SUPERVISOR
Rep: rptBalanzaComprobacion

Fecha y hora de Impresión 12/abr./2022 05:02 p. m.

Nat.	Cuenta	Nombre de la cuenta	SALDO ANTERIOR		MOVIMIENTOS		SALDO ACTUAL	
			DEUDOR	ACREEDOR	DEUDOR	ACREEDOR	DEUDOR	ACREEDOR
A	2119-1-1	ACREEDORES NÓMINA	\$0.00	\$43,095.56	\$0.00	\$3,310.10	\$0.00	\$46,405.66
A	2119-1-1-01	FALTAS Y RETARDOS DEL PERSONAL DE BASE Y EVENTUAL	\$0.00	\$33,459.55	\$0.00	\$3,293.28	\$0.00	\$36,752.83
A	2119-1-1-05	ACREEDORES NÓMINA	\$0.00	-\$0.04	\$0.00	\$0.00	\$0.00	-\$0.04
A	2119-1-1-73	RANGEL PEZA ANGELICA	\$0.00	\$9,636.05	\$0.00	\$0.00	\$0.00	\$9,636.05
A	2119-1-1-77	ARIAS DIAZ JANET ALEJANDRA	\$0.00	\$0.00	\$0.00	\$16.82	\$0.00	\$16.82
A	2119-1-2	AMORTIZACION POR CREDITO DE INFONAVIT Y OTROS	\$0.00	\$125,905.22	\$117,280.17	\$53,216.51	\$0.00	\$61,841.56
A	2119-1-2-01	RIOS OVIEDO SERGIO	\$0.00	\$16,628.35	\$14,568.16	\$7,700.00	\$0.00	\$9,758.19
A	2119-1-2-02	AYALA ORTIZ PEDRO GERARDO	\$0.00	\$4,546.19	\$0.00	\$0.00	\$0.00	\$4,546.19
A	2119-1-2-13	RIVERA HERNANDEZ JUAN	\$0.00	\$2,346.61	\$2,470.64	\$1,382.65	\$0.00	\$1,258.62
A	2119-1-2-22	DEL VAL HOLGUIN JAIME OMAR	\$0.00	\$4,128.60	\$4,403.80	\$2,444.64	\$0.00	\$2,169.44
A	2119-1-2-48	TAPIA LÓPEZ CARLOS ALBERTO	\$0.00	\$5,613.57	\$5,613.56	\$2,860.17	\$0.00	\$2,860.18
A	2119-1-2-63	RAMOS SOTO BERNARDO	\$0.00	\$4,035.53	\$4,035.42	\$2,058.17	\$0.00	\$2,058.28
A	2119-1-2-64	ROJAS GRANADOS CARLOS ABRAHAM	\$0.00	\$30,346.47	\$30,388.36	\$15,450.64	\$0.00	\$15,408.75
A	2119-1-2-65	ARIAS DIAZ JANET ALEJANDRA	\$0.00	\$16,915.71	\$16,915.70	\$0.00	\$0.00	\$0.01
A	2119-1-2-66	SABINO CABELLO NOEMI	\$0.00	\$12,516.46	\$12,630.70	\$6,540.50	\$0.00	\$6,426.26
A	2119-1-2-67	ZAFRA RIVAS BRISEYDA FERNANDA	\$0.00	\$5,263.89	\$5,436.11	\$3,283.50	\$0.00	\$3,111.28
A	2119-1-2-68	OLVERA MORENO KARLA ISABEL	\$0.00	\$961.30	\$0.00	\$0.00	\$0.00	\$961.30
A	2119-1-2-69	FAVELA HERRERA CITLALI	\$0.00	\$4,889.76	\$5,086.00	\$3,252.18	\$0.00	\$3,055.94
A	2119-1-2-70	GUERRA MOLINA DIANA MARISOL	\$0.00	-\$133.63	\$0.00	\$133.63	\$0.00	\$0.00
A	2119-1-2-71	RANGEL PEZA ANGELICA	\$0.00	\$1,838.71	\$0.00	\$0.00	\$0.00	\$1,838.71
A	2119-1-2-73	GONZALEZ GONZALEZ JUAN FRANCISCO	\$0.00	\$10,877.25	\$10,877.25	\$5,713.02	\$0.00	\$5,713.02
A	2119-1-2-74	CASTILLO OROZCO CLAUDIA	\$0.00	-\$349.29	\$0.00	\$0.00	\$0.00	-\$349.29
A	2119-1-2-78	MOLINA ALVAREZ DAVID	\$0.00	\$660.19	\$151.51	\$0.00	\$0.00	\$508.68
A	2119-1-2-82	GOMEZ CERVANTES ROSA MARTHA	\$0.00	\$4,821.55	\$4,702.96	\$2,397.41	\$0.00	\$2,516.00
A	2119-1-3	AMORTIZACION POR CREDITO DE INFONAVIT Y OTROS	\$0.00	\$39,380.62	\$39,864.19	\$30,077.83	\$0.00	\$29,594.26
A	2119-1-3-00001	CANO ARANA ANDRES LEONARDO	\$0.00	\$14,168.96	\$14,507.11	\$8,819.49	\$0.00	\$8,481.34
A	2119-1-3-00002	VILLASEÑOR CAMPOS LORENA	\$0.00	\$6,785.75	\$6,831.18	\$3,675.23	\$0.00	\$3,529.80
A	2119-1-3-00003	TREVINO FEJUDO CHRISTOPHER	\$0.00	\$0.00	\$0.00	\$8,211.75	\$0.00	\$8,211.75
A	2119-1-3-00100	JIMENEZ GARCÍA ALEJANDRO	\$0.00	\$18,425.91	\$18,425.90	\$9,371.36	\$0.00	\$9,371.37
A	2119-2	ACREEDORES DIVERSOS	\$0.00	\$5,710,132.38	\$520,785.30	\$4,380,074.23	\$0.00	\$9,569,421.31
A	2119-2-01	PARTIDO DE LA REVOLUCIÓN DEMOCRÁTICA (PRD)	\$0.00	\$0.00	\$0.00	\$0.00	\$0.00	\$0.00
A	2119-2-02	PARTIDO MORENA	\$0.00	\$5,550,114.92	\$0.00	\$0.00	\$0.00	\$7,844,955.01
A	2119-2-07	PARTIDO REVOLUCIONARIO INSTITUCIONAL	\$0.00	\$0.00	\$81,152.65	\$2,294,840.09	\$0.00	\$4,005,763.23
A	2119-2-08	PARTIDO VERDE ECOLOGISTA DE MÉXICO	\$0.00	\$0.00	\$89,620.00	\$315,799.24	\$0.00	\$226,179.24
A	2119-2-09	PARTIDO MOVIMIENTO CIUDADANO	\$0.00	\$0.00	\$0.00	\$0.00	\$0.00	\$0.00
A	2119-2-12	PARTIDO ACCION NACIONAL	\$0.00	\$0.00	\$89,620.00	\$1,022,126.37	\$0.00	\$932,506.37
A	2119-2-13	PARTIDO DEL TRABAJO	\$0.00	\$80,008.73	\$0.00	\$0.00	\$0.00	\$80,008.73
A	2119-2-25	PARTIDO QUERETARO INDEPENDIENTE LIQUIDACION	\$0.00	\$0.00	\$0.00	\$0.00	\$0.00	\$0.00
A	2119-2-26	PARTIDO REDES SOCIALES PROGRESISTAS	\$0.00	\$80,008.73	\$0.00	\$0.00	\$0.00	\$80,008.73
A	2119-2-28	PARTIDO ENCUENTRO SOLIDARIO	\$0.00	\$0.00	\$0.00	\$0.00	\$0.00	\$0.00



Page 9



INSTITUTO ELECTORAL DEL ESTADO DE QUERETARO

Balanza de Comprobación del 01/mar./2022 al 31/mar./2022

Cuentas con saldos y movimientos acumulado. (De la cuenta: 1000 a la 6000)

Usu: SUPERVISOR
Rep: rptBalanzaComprobacion

Fecha y hora de Impresión | 12/abr./2022 05:02 p. m.

Nat.	Cuenta	Nombre de la cuenta	SALDO ANTERIOR		MOVIMIENTOS		SALDO ACTUAL	
			DEUDOR	ACREEDOR	DEUDOR	ACREEDOR	DEUDOR	ACREEDOR
A	2119-2-30	CONSEJO DE CIENCIA Y TECNOLOGIA DEL ESTADO DE QUERETARO	\$0.00	\$0.00	\$260,392.65	\$260,392.65	\$0.00	\$0.00
A	2119-3	CAJA GONZALO VEGA, S.C. DE A.P.	\$0.00	\$3,616.40	\$56,074.00	\$56,074.00	\$0.00	\$3,616.40
A	2119-3-03	AYALA ORTIZ PEDRO GERARDO	\$0.00	\$3.00	\$6,870.00	\$6,870.00	\$0.00	\$3.00
A	2119-3-07	HINOJOSA MARTINEZ OSCAR	\$0.00	\$3.00	\$0.00	\$0.00	\$0.00	\$3.00
A	2119-3-09	JIMENEZ GARCÍA ALEJANDRO	\$0.00	\$0.00	\$3,854.00	\$3,854.00	\$0.00	\$0.00
A	2119-3-11	MEJIA UBALLE ISRAEL	\$0.00	\$0.00	\$6,872.00	\$6,872.00	\$0.00	\$0.00
A	2119-3-12	PALOMARES MARTINEZ MARIA LEONARDA	\$0.00	\$0.00	\$6,870.00	\$6,870.00	\$0.00	\$0.00
A	2119-3-15	RÍOS OVIEDO SERGIO	\$0.00	\$0.00	\$4,124.00	\$4,124.00	\$0.00	\$0.00
A	2119-3-16	TIRADO CECILIANO MA MIRIAN	\$0.00	\$0.00	\$6,870.00	\$6,870.00	\$0.00	\$0.00
A	2119-3-19	VELÁZQUEZ LÓPEZ RAQUEL	\$0.00	\$0.00	\$6,872.00	\$6,872.00	\$0.00	\$0.00
A	2119-3-20	VILLASEÑOR CAMPOS LORENA	\$0.00	\$0.00	\$6,872.00	\$6,872.00	\$0.00	\$0.00
A	2119-3-24	DUARTE VALERIO GLORIA LUZ	\$0.00	\$0.00	\$6,872.00	\$6,872.00	\$0.00	\$0.00
A	2119-3-32	LUCAS ROQUE MARIO ALBERTO	\$0.00	\$3,343.00	\$0.00	\$0.00	\$0.00	\$3,343.00
A	2119-3-36	MURILLO RODRIGUEZ OSCAR UISES	\$0.00	\$267.40	\$0.00	\$0.00	\$0.00	\$267.40
A	2119-4	ACREEDORES DIVERSOS	\$0.00	\$0.00	\$6,870.00	\$6,870.00	\$0.00	\$0.00
A	2119-4-03	TSJ DEL EDO DE QRO SARA ALEGRIA MENDOZA	\$0.00	\$822.84	\$19,678.99	\$19,678.99	\$0.00	\$822.84
A	2119-4-04	TSJ DEL EDO DE QRO INDRRA MARUT BRAVO MORAN	\$0.00	\$0.00	\$4,550.60	\$4,550.60	\$0.00	\$0.00
A	2119-4-06	TSJ DEL EDO DE QRO MONICA RANGEL PEZA	\$0.00	\$0.00	\$6,595.42	\$6,595.42	\$0.00	\$0.00
A	2119-4-07	TSJ DEL EDO DE QRO. LAURA GUADALUPE LUNA ARTEAGA	\$0.00	\$0.00	\$8,532.97	\$8,532.97	\$0.00	\$0.00
A	2119-9	CUENTAS POR PAGAR PARTIDOS POLITICOS SESIONES CONSEJO	\$0.00	\$822.84	\$0.00	\$0.00	\$0.00	\$822.84
A	2119-9-11	ZAFRA URBINA ANGEL CESAR	\$0.00	\$72,765.00	\$8,820.00	\$15,435.00	\$0.00	\$79,380.00
A	2119-9-14	PEARL JUAREZ NORMAN FERNANDO	\$0.00	\$4,410.00	\$0.00	\$0.00	\$0.00	\$4,410.00
A	2119-9-18	CAMACHO ESQUIVEL ADOLFO	\$0.00	\$8,820.00	\$0.00	\$0.00	\$0.00	\$8,820.00
A	2119-9-19	SALAZAR MARCHAN JORGE	\$0.00	\$2,205.00	\$2,205.00	\$2,205.00	\$0.00	\$2,205.00
A	2119-9-20	GUTIERREZ VIEYRA ABRAHAM	\$0.00	\$6,615.00	\$0.00	\$2,205.00	\$0.00	\$8,820.00
A	2119-9-21	ROJAS SORIANO JOEL	\$0.00	\$13,230.00	\$0.00	\$0.00	\$0.00	\$13,230.00
A	2119-9-22	BRAVO GONZALEZ ARTURO	\$0.00	\$2,205.00	\$2,205.00	\$2,205.00	\$0.00	\$2,205.00
A	2119-9-23	GOMEZ ALVAREZ ABRAHAM KALEB	\$0.00	\$6,615.00	\$2,205.00	\$2,205.00	\$0.00	\$6,615.00
A	2119-9-28	JARAMILLO ROSILLO OSCAR	\$0.00	\$4,410.00	\$0.00	\$0.00	\$0.00	\$4,410.00
A	2119-9-29	PULIDO RESENDIZ LUIS ALEJANDRO	\$0.00	\$2,205.00	\$0.00	\$0.00	\$0.00	\$2,205.00
A	2119-9-30	SANCHEZ MORENO OMAR	\$0.00	\$4,410.00	\$0.00	\$0.00	\$0.00	\$4,410.00
A	2119-9-31	ALVARADO ALEGRIA NORBERTO	\$0.00	\$2,205.00	\$0.00	\$0.00	\$0.00	\$2,205.00
A	2119-9-32	FLORES SUAREZ PERLA PATRICIA	\$0.00	\$2,205.00	\$2,205.00	\$2,205.00	\$0.00	\$2,205.00
A	2119-9-33	DOMINGUEZ LUNA NESTOR GABRIEL	\$0.00	\$4,410.00	\$0.00	\$2,205.00	\$0.00	\$6,615.00
A	2119-9-34	DIAZ VARGAS JAVIER EDUARDO	\$0.00	\$2,205.00	\$0.00	\$0.00	\$0.00	\$2,205.00
A	2119-9-35	MARTINEZ LUGO EDUARDO	\$0.00	\$2,205.00	\$0.00	\$0.00	\$0.00	\$2,205.00
A	3000	HACIENDA PÚBLICA/ PATRIMONIO	\$0.00	\$2,205.00	\$0.00	\$2,205.00	\$0.00	\$4,410.00
A	3100	HACIENDA PÚBLICA/PATRIMONIO CONTRIBUIDO	\$0.00	\$74,680,231.50	\$0.00	\$0.00	\$0.00	\$74,680,231.50
A	3110	APORTACIONES	\$0.00	\$19,615,566.57	\$0.00	\$0.00	\$0.00	\$19,615,566.57

Page 10



INSTITUTO ELECTORAL DEL ESTADO DE QUERETARO

Balanza de Comprobación del 01/mar./2022 al 31/mar./2022

Cuentas con saldos y movimientos acumulados. (De la cuenta: 1000 a la 6000)

Usu: SUPERVISOR
Rep: rptBalanzaComprobacion

Fecha y hora de Impresión | 12/abr./2022 05:02 p. m.

Nat.	Cuenta	Nombre de la cuenta	SALDO ANTERIOR		MOVIMIENTOS		SALDO ACTUAL	
			DEUDOR	ACREEDOR	DEUDOR	ACREEDOR	DEUDOR	ACREEDOR
A	3110-2	BIENES INMUEBLES E INFRAESTRUCTURA	\$0.00	\$13,771,249.00	\$0.00	\$0.00	\$0.00	\$13,771,249.00
A	3110-2-01	TERRENOS	\$0.00	\$13,771,249.00	\$0.00	\$0.00	\$0.00	\$13,771,249.00
A	3110-3	BIENES MUEBLES	\$0.00	\$5,844,317.57	\$0.00	\$0.00	\$0.00	\$5,844,317.57
A	3110-3-01	MOBILIARIO Y EQUIPO DE ADMINISTRACIÓN	\$0.00	\$669,563.33	\$0.00	\$0.00	\$0.00	\$669,563.33
A	3110-3-02	EQUIPO DE TRANSPORTE	\$0.00	\$522,240.00	\$0.00	\$0.00	\$0.00	\$522,240.00
A	3110-3-03	MAQUINARIA, OTROS EQUIPOS Y HERRAMIENTAS	\$0.00	\$3,971,661.58	\$0.00	\$0.00	\$0.00	\$3,971,661.58
A	3110-3-04	OTROS BIENES MUEBLES	\$0.00	\$680,852.66	\$0.00	\$0.00	\$0.00	\$680,852.66
A	3200	HACIENDA PÚBLICA /PATRIMONIO GENERADO	\$0.00	\$55,064,664.93	\$0.00	\$0.00	\$0.00	\$55,064,664.93
A	3210	RESULTADOS DEL EJERCICIO (AHORRO/ DESAHORRO)	\$0.00	\$0.00	\$0.00	\$0.00	\$0.00	\$0.00
A	3210-2021	Resultado del Ejercicio Actual 2021	\$0.00	\$0.00	\$0.00	\$0.00	\$0.00	\$0.00
A	3220	RESULTADOS DE EJERCICIOS ANTERIORES	\$0.00	\$36,715,434.45	\$0.00	\$0.00	\$0.00	\$36,715,434.45
A	3220-1	RESULTADOS DE EJERCICIOS ANTERIORES	\$0.00	\$2,244,643.15	\$0.00	\$0.00	\$0.00	\$2,244,643.15
A	3220-2017	RESULTADO DE EJERCICIOS ANTERIORES 2017	\$0.00	\$2,021,703.22	\$0.00	\$0.00	\$0.00	\$2,021,703.22
A	3220-2018	RESULTADO DE EJERCICIOS ANTERIORES 2018	\$0.00	\$4,664,557.21	\$0.00	\$0.00	\$0.00	\$4,664,557.21
A	3220-2019	RESULTADO DE EJERCICIOS ANTERIORES 2019	\$0.00	-\$1,002,453.15	\$0.00	\$0.00	\$0.00	-\$1,002,453.15
A	3220-2020	RESULTADO DE EJERCICIOS ANTERIORES 2020	\$0.00	-\$4,247,326.15	\$0.00	\$0.00	\$0.00	-\$4,247,326.15
A	3220-2021	RESULTADO DE EJERCICIOS ANTERIORES 2021	\$0.00	\$33,034,310.17	\$0.00	\$0.00	\$0.00	\$33,034,310.17
A	3230	REVALUOS	\$0.00	\$17,179,974.00	\$0.00	\$0.00	\$0.00	\$17,179,974.00
A	3231	REVALUO DE BIENES INMUEBLES	\$0.00	\$17,179,974.00	\$0.00	\$0.00	\$0.00	\$17,179,974.00
A	3231-1	REVALUO DE BIENES INMUEBLES	\$0.00	\$17,179,974.00	\$0.00	\$0.00	\$0.00	\$17,179,974.00
A	3231-1-1	REVALUO DE BIENES INMUEBLES	\$0.00	\$17,179,974.00	\$0.00	\$0.00	\$0.00	\$17,179,974.00
A	3250	RECTIFICACIONES DE RESULTADOS DE EJERCICIOS ANTERIORES	\$0.00	\$1,169,256.48	\$0.00	\$0.00	\$0.00	\$1,169,256.48
A	3252	CAMBIOS POR ERRORES CONTABLES	\$0.00	\$1,169,256.48	\$0.00	\$0.00	\$0.00	\$1,169,256.48
A	3252-1	CAMBIOS POR ERRORES CONTABLES	\$0.00	\$1,169,256.48	\$0.00	\$0.00	\$0.00	\$1,169,256.48
A	3252-1-01	CAMBIOS RESULTADO DE EJERCICIOS ANTERIORES	\$0.00	\$1,169,256.48	\$0.00	\$0.00	\$0.00	\$1,169,256.48
A	4000	INGRESOS Y OTROS BENEFICIOS	\$0.00	\$25,645,095.31	\$0.00	\$13,074,960.39	\$0.00	\$38,720,055.70
A	4100	INGRESOS DE GESTIÓN	\$0.00	\$2,046.84	\$0.00	\$864.72	\$0.00	\$2,911.56
A	4170	INGRESOS POR VENTA DE BIENES Y PRESTACIÓN DE SERVICIOS	\$0.00	\$2,046.84	\$0.00	\$864.72	\$0.00	\$2,911.56
A	4178	INGRESOS POR VENTA DE BIENES Y PRESTACIÓN DE SERVICIOS DE LOS PODERES LEGISLATIVO Y JUDICIAL, Y DE LOS ORGANOS AUTONOMOS	\$0.00	\$2,046.84	\$0.00	\$864.72	\$0.00	\$2,911.56
A	4178-01	INGRESOS POR VENTA DE BIENES Y PRESTACIÓN DE SERVICIOS DE LOS PODERES LEGISLATIVO Y JUDICIAL, Y DE LOS ORGANOS AUTONOMOS	\$0.00	\$2,046.84	\$0.00	\$864.72	\$0.00	\$2,911.56
A	4200	PARTICIPACIONES, APORTACIONES, CONVENIOS, INCENTIVOS DERIVADOS DE LA COLABORACION FISCAL, FONDOS DISTINTOS DE APORTACIONES, TRANSFERENCIAS, ASIGNACIONES, SUBSIDIOS Y SUBVENCIONES, Y PENSIONES Y JUBILACIONES	\$0.00	\$25,459,000.00	\$0.00	\$12,834,000.00	\$0.00	\$38,293,000.00
A	4220	TRANSFERENCIAS, ASIGNACIONES, SUBSIDIOS Y SUBVENCIONES, Y PENSIONES Y JUBILACIONES	\$0.00	\$25,459,000.00	\$0.00	\$12,834,000.00	\$0.00	\$38,293,000.00



INSTITUTO ELECTORAL DEL ESTADO DE QUERETARO QUERETARO

Balanza de Comprobación del 01/mar./2022 al 31/mar./2022
Cuentas con saldos y movimientos acumulados. (De la cuenta: 1000 a la 6000)

Usu: SUPERVISOR
Rep: rptBalanzaComprobacion

Fecha y hora de Impresión: 12/abr./2022 05:02 p. m.

Nat.	Cuenta	Nombre de la cuenta	SALDO ANTERIOR		MOVIMIENTOS		SALDO ACTUAL	
			DEUDOR	ACREEDOR	DEUDOR	ACREEDOR	DEUDOR	ACREEDOR
A	4221	TRANSFERENCIAS Y ASIGNACIONES	\$0.00	\$25,459,000.00	\$0.00	\$12,834,000.00	\$0.00	\$38,293,000.00
A	4221-01	TRANSFERENCIAS INTERNAS Y ASIGNACIONES AL SECTOR PUBLICO	\$0.00	\$25,459,000.00	\$0.00	\$12,834,000.00	\$0.00	\$38,293,000.00
A	4300	OTROS INGRESOS Y BENEFICIOS	\$0.00	\$184,048.47	\$0.00	\$240,095.67	\$0.00	\$424,144.14
A	4310	INGRESOS FINANCIEROS	\$0.00	\$184,048.47	\$0.00	\$98,928.39	\$0.00	\$282,976.86
A	4311	INTERESES GANADOS DE TITULOS, VALORES Y DEMÁS INSTRUMENTOS FINANCIEROS	\$0.00	\$184,048.47	\$0.00	\$98,928.39	\$0.00	\$282,976.86
A	4311-1	INTERESES GANADOS DE VALORES, CRÉDITOS, BONOS Y OTROS	\$0.00	\$184,048.47	\$0.00	\$98,928.39	\$0.00	\$282,976.86
A	4311-1-02	BBVA INVERSIÓN 0151055402	\$0.00	\$68,776.11	\$0.00	\$21,111.71	\$0.00	\$89,887.82
A	4311-1-03	HSBC CTA. 4013185673	\$0.00	\$89.20	\$0.00	\$7.08	\$0.00	\$96.28
A	4311-1-04	BBVA CTA. 0151055402	\$0.00	\$33.28	\$0.00	\$42.93	\$0.00	\$76.21
A	4311-1-05	BBVA CTA. 0106973140	\$0.00	\$7.58	\$0.00	\$3.42	\$0.00	\$11.00
A	4311-1-07	BANCO DEL BAJO 0240302490101	\$0.00	\$9,731.00	\$0.00	\$1,649.99	\$0.00	\$11,380.99
A	4311-1-09	BANCO DEL BAJO 0302985820101	\$0.00	\$233.31	\$0.00	\$8.72	\$0.00	\$242.03
A	4311-1-10	BBVA CTA. 0116125301	\$0.00	\$6.86	\$0.00	\$0.00	\$0.00	\$6.86
A	4311-1-11	BANCO DEL BAJO 0308021770101	\$0.00	\$7,978.26	\$0.00	\$35.14	\$0.00	\$8,013.40
A	4311-1-12	BBVA INVERSIÓN 0116125301	\$0.00	\$1.14	\$0.00	\$1.27	\$0.00	\$2.41
A	4311-1-13	BANCO DEL BAJO 0202158930102	\$0.00	\$94,338.93	\$0.00	\$50,085.64	\$0.00	\$144,424.57
A	4311-1-14	BANCO DEL BAJO 0202158930103	\$0.00	\$2,852.80	\$0.00	\$25,982.49	\$0.00	\$28,835.29
A	4390	OTROS INGRESOS Y BENEFICIOS VARIOS	\$0.00	\$0.00	\$0.00	\$141,167.28	\$0.00	\$141,167.28
A	4399	OTROS INGRESOS Y BENEFICIOS VARIOS	\$0.00	\$0.00	\$0.00	\$141,167.28	\$0.00	\$141,167.28
A	4399-1	OTROS INGRESOS Y BENEFICIOS VARIOS	\$0.00	\$0.00	\$0.00	\$141,167.28	\$0.00	\$141,167.28
A	4399-1-02	OTROS INGRESOS Y BENEFICIOS VARIOS(INGRESOS VARIOS)	\$0.00	\$0.00	\$0.00	\$141,167.28	\$0.00	\$141,167.28
D	5000	GASTOS Y OTRAS PÉRDIDAS	\$27,574,128.43	\$0.00	\$14,641,669.98	\$0.00	\$42,215,798.41	\$0.00
D	5100	GASTOS DE FUNCIONAMIENTO	\$9,289,790.44	\$0.00	\$5,537,793.35	\$0.00	\$14,827,583.79	\$0.00
D	5110	SERVICIOS PERSONALES	\$7,533,113.76	\$0.00	\$4,044,612.22	\$0.00	\$11,577,725.98	\$0.00
D	5111	REMUNERACIONES AL PERSONAL DE CARÁCTER PERMANENTE	\$4,698,455.87	\$0.00	\$2,326,521.80	\$0.00	\$7,024,977.67	\$0.00
D	5111-1132	Sueldos al personal de base	\$4,698,455.87	\$0.00	\$2,325,186.55	\$0.00	\$7,023,642.42	\$0.00
D	5111-1133	Ajuste Calendario	\$0.00	\$0.00	\$1,335.25	\$0.00	\$1,335.25	\$0.00
D	5112	REMUNERACIONES AL PERSONAL DE CARÁCTER TRANSITORIO	\$973,909.71	\$0.00	\$589,467.21	\$0.00	\$1,563,376.92	\$0.00
D	5112-1221	Sueldo base al personal eventual	\$973,909.71	\$0.00	\$589,467.21	\$0.00	\$1,563,376.92	\$0.00
D	5113	REMUNERACIONES ADICIONALES Y ESPECIALES	\$104,436.48	\$0.00	\$85,454.58	\$0.00	\$189,891.06	\$0.00
D	5113-1311	Prima quinquenal	\$96,807.40	\$0.00	\$48,403.70	\$0.00	\$145,211.10	\$0.00
D	5113-1321	Prestaciones de fin de año en efectivo	\$5,085.36	\$0.00	\$17,846.40	\$0.00	\$22,931.76	\$0.00
D	5113-1322	Prima vacacional	\$510.04	\$0.00	\$4,856.55	\$0.00	\$5,366.59	\$0.00
D	5113-1325	Vacaciones	\$2,033.68	\$0.00	\$14,345.93	\$0.00	\$16,379.61	\$0.00
D	5114	SEGURIDAD SOCIAL	\$1,043,750.54	\$0.00	\$432,573.07	\$0.00	\$1,476,323.61	\$0.00
D	5114-1412	Aportaciones al IMSS	\$432,224.45	\$0.00	\$237,806.81	\$0.00	\$670,031.32	\$0.00



INSTITUTO ELECTORAL DEL ESTADO DE QUERETARO

QUERETARO

Balanza de Comprobación del 01/mar./2022 al 31/mar./2022
Cuentas con saldos y movimientos acumulado. (De la cuenta: 1000 a la 6000)

Usr: SUPERVISOR
 Rep: rptBalanzaComprobacion

Fecha y hora de Impresión: 12/abr./2022 05:02 p. m.

Nat.	Cuenta	Nombre de la cuenta	SALDO ANTERIOR		MOVIMIENTOS		SALDO ACTUAL	
			DEUDOR	ACREEDOR	DEUDOR	ACREEDOR	DEUDOR	ACREEDOR
D	5114-1415	Cesantía y Vejez	\$189,783.92	\$0.00	\$0.00	\$0.00	\$189,783.92	\$0.00
D	5114-1422	Cuotas al INFONAVIT	\$301,244.41	\$0.00	\$0.00	\$0.00	\$301,244.41	\$0.00
D	5114-1431	Sistema de ahorro para el retiro	\$120,497.76	\$0.00	\$0.00	\$0.00	\$120,497.76	\$0.00
D	5114-1442	Aportaciones para seguros	\$0.00	\$0.00	\$194,766.20	\$0.00	\$194,766.20	\$0.00
D	5115	OTRAS PRESTACIONES SOCIALES Y ECONÓMICAS	\$712,561.16	\$0.00	\$610,595.56	\$0.00	\$1,323,156.72	\$0.00
D	5115-1521	Indemnizaciones	\$424,836.34	\$0.00	\$0.00	\$0.00	\$424,836.34	\$0.00
D	5115-1541	Despensa Quincenal	\$287,724.82	\$0.00	\$152,125.60	\$0.00	\$439,850.42	\$0.00
D	5115-1551	Apoyo escolar	\$0.00	\$0.00	\$568.34	\$0.00	\$568.34	\$0.00
D	5115-1592	Pagos por defunción	\$0.00	\$0.00	\$17,287.00	\$0.00	\$17,287.00	\$0.00
D	5115-1595	Apoyo especial anual	\$0.00	\$0.00	\$343,561.36	\$0.00	\$343,561.36	\$0.00
D	5115-1596	Despensa Anual	\$0.00	\$0.00	\$1,975.44	\$0.00	\$1,975.44	\$0.00
D	5115-1597	Despensa Especial	\$0.00	\$0.00	\$1,420.85	\$0.00	\$1,420.85	\$0.00
D	5115-1598	Subsidio ISR	\$0.00	\$0.00	\$93,656.97	\$0.00	\$93,656.97	\$0.00
D	5120	MATERIALES Y SUMINISTROS	\$335,550.83	\$0.00	\$123,038.65	\$0.00	\$458,589.48	\$0.00
D	5121	MATERIALES DE ADMINISTRACIÓN, EMISIÓN DE DOCUMENTOS Y ARTICULOS OFICIALES	\$161,824.28	\$0.00	\$78,331.86	\$0.00	\$240,156.14	\$0.00
D	5121-2111	Materiales, útiles y equipos menores de oficina	\$26,606.32	\$0.00	\$13,062.35	\$0.00	\$39,668.67	\$0.00
D	5121-2142	Materiales, útiles y equipos menores de tecnología de la información y comunicaciones (artículos para bienes informáticos)	\$107,643.21	\$0.00	\$56,205.93	\$0.00	\$163,849.14	\$0.00
D	5121-2151	Material impreso e información digital	\$18,592.17	\$0.00	\$0.00	\$0.00	\$18,592.17	\$0.00
D	5121-2161	Material de limpieza	\$8,982.58	\$0.00	\$5,801.74	\$0.00	\$14,784.32	\$0.00
D	5121-2171	Material y útiles de enseñanza	\$0.00	\$0.00	\$3,261.84	\$0.00	\$3,261.84	\$0.00
D	5122	ALIMENTOS Y UTENSILIOS	\$11,547.09	\$0.00	\$4,220.90	\$0.00	\$15,767.99	\$0.00
D	5122-2211	Productos alimenticios para personas	\$11,547.09	\$0.00	\$4,220.90	\$0.00	\$15,767.99	\$0.00
D	5124	MATERIALES Y ARTICULOS DE CONSTRUCCIÓN Y DE REPARACIÓN	\$158.61	\$0.00	\$0.00	\$0.00	\$158.61	\$0.00
D	5124-2461	Material eléctrico y electrónico	\$158.61	\$0.00	\$0.00	\$0.00	\$158.61	\$0.00
D	5125	PRODUCTOS QUÍMICOS, FARMACÉUTICOS Y DE LABORATORIO	\$64,956.40	\$0.00	\$0.00	\$0.00	\$64,956.40	\$0.00
D	5125-2531	Medicinas y productos farmacéuticos de uso humano	\$64,956.40	\$0.00	\$0.00	\$0.00	\$64,956.40	\$0.00
D	5126	COMBUSTIBLES, LUBRICANTES Y ADITIVOS	\$92,741.15	\$0.00	\$29,836.55	\$0.00	\$122,577.70	\$0.00
D	5126-2611	Combustibles	\$92,741.15	\$0.00	\$29,836.55	\$0.00	\$122,577.70	\$0.00
D	5127	VESTUARIO, BLANCOS, PRENDAS DE PROTECCIÓN Y ARTICULOS DEPORTIVOS	\$631.63	\$0.00	\$2,543.42	\$0.00	\$3,175.05	\$0.00
D	5127-2721	Prendas de seguridad y protección personal	\$631.63	\$0.00	\$2,543.42	\$0.00	\$3,175.05	\$0.00
D	5129	HERRAMIENTAS, REFACCIONES Y ACCESORIOS MENORES	\$3,691.67	\$0.00	\$8,105.92	\$0.00	\$11,797.59	\$0.00
D	5129-2931	Refacciones y accesorios menores de edificios y equipo de administración, educacional y recreativo	\$0.00	\$0.00	\$30.00	\$0.00	\$30.00	\$0.00
D	5129-2941	Refacciones y accesorios menores para equipo de cómputo y tecnologías de la información	\$0.00	\$0.00	\$8,075.92	\$0.00	\$8,075.92	\$0.00
D	5129-2991	Otras refacciones y accesorios menores	\$3,691.67	\$0.00	\$0.00	\$0.00	\$3,691.67	\$0.00
D	5130	SERVICIOS GENERALES	\$1,421,125.85	\$0.00	\$1,370,142.48	\$0.00	\$2,791,268.33	\$0.00



INSTITUTO ELECTORAL DEL ESTADO DE QUERETARO

QUERETARO

Balanza de Comprobación del 01/mar./2022 al 31/mar./2022
Cuentas con saldos y movimientos acumulado. (De la cuenta: 1000 a la 6000)

Usu: SUPERVISOR
 Rep: rptBalanzaComprobacion

Fecha y hora de Impresión | 12/Abr./2022 | 05:02 p. m.

Net.	Cuenta	Nombre de la cuenta	SALDO ANTERIOR		M O V I M I E N T O S		SALDO ACTUAL	
			DEUDOR	ACREEDOR	DEUDOR	ACREEDOR	DEUDOR	ACREEDOR
D	5131	SERVICIOS BÁSICOS	\$175,706.01	\$0.00	\$132,202.55	\$0.00	\$307,908.56	\$0.00
D	5131-3111	Energía eléctrica	\$40,037.00	\$0.00	\$15,215.00	\$0.00	\$55,252.00	\$0.00
D	5131-3131	Agua	\$5,200.04	\$0.00	\$6,460.27	\$0.00	\$11,660.31	\$0.00
D	5131-3141	Telefonía tradicional	\$46,738.55	\$0.00	\$68,168.04	\$0.00	\$114,906.59	\$0.00
D	5131-3151	Telefonía celular	\$1,537.00	\$0.00	\$1,173.00	\$0.00	\$2,710.00	\$0.00
D	5131-3161	Servicio de telecomunicación y satélites	\$43,656.00	\$0.00	\$22,168.00	\$0.00	\$65,824.00	\$0.00
D	5131-3171	Servicio de internet y redes	\$38,537.42	\$0.00	\$18,591.24	\$0.00	\$57,128.66	\$0.00
D	5131-3181	SERVICIOS POSTALES Y TELEGRÁFICOS	\$0.00	\$0.00	\$427.00	\$0.00	\$427.00	\$0.00
D	5132	SERVICIOS DE ARRENDAMIENTO	\$752,232.85	\$0.00	\$503,555.51	\$0.00	\$1,255,788.36	\$0.00
D	5132-3221	Arrendamiento de edificios	\$675,209.65	\$0.00	\$317,769.91	\$0.00	\$992,979.56	\$0.00
D	5132-3231	Arrendamiento de mobiliario y equipo de administración, educacional y recreativo	\$76,784.12	\$0.00	\$20,184.00	\$0.00	\$96,968.12	\$0.00
D	5132-3271	Arrendamiento de activos intangibles	\$239.08	\$0.00	\$165,601.60	\$0.00	\$165,840.68	\$0.00
D	5133	SERVICIOS PROFESIONALES, CIENTÍFICOS Y TÉCNICOS Y OTROS SERVICIOS	\$66,220.80	\$0.00	\$291,559.00	\$0.00	\$357,779.80	\$0.00
D	5133-3331	Servicios de consultoría administrativa y científica	\$13,000.00	\$0.00	\$2,088.00	\$0.00	\$15,088.00	\$0.00
D	5133-3341	Servicios de capacitación	\$0.00	\$0.00	\$8,050.00	\$0.00	\$8,050.00	\$0.00
D	5133-3361	Servicios de apoyo administrativo, traducción, fotocopiado e impresión	\$18,420.80	\$0.00	\$140,432.00	\$0.00	\$158,852.80	\$0.00
D	5133-3381	Servicios de vigilancia	\$27,840.00	\$0.00	\$32,364.00	\$0.00	\$60,204.00	\$0.00
D	5133-3391	Servicios profesionales, científicos y técnicos integrales	\$6,960.00	\$0.00	\$108,625.00	\$0.00	\$115,585.00	\$0.00
D	5134	SERVICIOS FINANCIEROS, BANCARIOS Y COMERCIALES	\$4,095.64	\$0.00	\$195,754.16	\$0.00	\$199,849.80	\$0.00
D	5134-3411	Servicios financieros y bancarios	\$4,095.64	\$0.00	\$1,816.09	\$0.00	\$5,911.73	\$0.00
D	5134-3451	Seguro de bienes patrimoniales	\$0.00	\$0.00	\$172,988.47	\$0.00	\$172,988.47	\$0.00
D	5134-3461	Almacenaje, embalaje y envase	\$0.00	\$0.00	\$20,949.60	\$0.00	\$20,949.60	\$0.00
D	5135	SERVICIOS DE INSTALACIÓN, REPARACIÓN, MANTENIMIENTO Y CONSERVACIÓN	\$115,596.47	\$0.00	\$43,352.90	\$0.00	\$158,949.37	\$0.00
D	5135-3511	Conservación y mantenimiento menor de inmuebles	\$11,124.79	\$0.00	\$5,252.00	\$0.00	\$16,376.79	\$0.00
D	5135-3551	Reparación y mantenimiento de equipo de transporte	\$31,760.38	\$0.00	\$1,560.90	\$0.00	\$33,321.28	\$0.00
D	5135-3581	Servicios de limpieza y manejo de desechos	\$70,111.30	\$0.00	\$36,540.00	\$0.00	\$106,651.30	\$0.00
D	5135-3591	Servicios de jardinería y fumigación	\$2,600.00	\$0.00	\$0.00	\$0.00	\$2,600.00	\$0.00
D	5137	SERVICIOS DE TRASLADO Y VIÁTICOS	\$31,471.02	\$0.00	\$93,231.82	\$0.00	\$124,702.84	\$0.00
D	5137-3711	Pasajes aéreos nacionales	\$8,383.54	\$0.00	\$38,707.04	\$0.00	\$47,090.58	\$0.00
D	5137-3721	Pasajes terrestres nacionales	\$4,784.79	\$0.00	\$3,060.00	\$0.00	\$7,844.79	\$0.00
D	5137-3751	Viáticos en el país	\$18,302.69	\$0.00	\$51,464.78	\$0.00	\$69,767.47	\$0.00
D	5138	SERVICIOS OFICIALES	\$28,345.06	\$0.00	\$3,066.31	\$0.00	\$31,411.37	\$0.00
D	5138-3851	Gastos de representación	\$28,345.06	\$0.00	\$3,066.31	\$0.00	\$31,411.37	\$0.00
D	5139	OTROS SERVICIOS GENERALES	\$247,458.00	\$0.00	\$1,250.00	\$0.00	\$354,878.23	\$0.00
D	5139-3921	Impuestos y derechos	\$0.00	\$0.00	\$1,250.00	\$0.00	\$1,250.00	\$0.00
D	5139-3923	Tenencias y verificaciones vehiculares	\$66,491.00	\$0.00	\$480.00	\$0.00	\$66,971.00	\$0.00
D	5139-3951	Penas, multas, accesorios y actualizaciones	\$48.00	\$0.00	\$0.00	\$0.00	\$48.00	\$0.00
D	5139-3981	Impuesto sobre nóminas (2%)	\$180,919.00	\$0.00	\$105,690.23	\$0.00	\$286,609.23	\$0.00



INSTITUTO ELECTORAL DEL ESTADO DE QUERETARO

Usr: SUPERVISOR
Rep: rptBalanzaComprobacion

Balanza de Comprobación del 01/mar./2022 al 31/mar./2022
Cuentas con saldos y movimientos acumulado. (De la cuenta: 1000 a la 6000)

Fecha y hora de Impresión 12/abr./2022 05:02 p. m.

Nat.	Cuenta	Nombre de la cuenta	SALDO ANTERIOR		MOVIMIENTOS		SALDO ACTUAL	
			DEUDOR	ACREEDOR	DEUDOR	ACREEDOR	DEUDOR	ACREEDOR
D	5200	TRANSFERENCIAS, ASIGNACIONES, SUBSIDIOS Y OTRAS AYUDAS	\$18,284,337.99	\$0.00	\$9,103,876.63	\$0.00	\$27,388,214.62	\$0.00
D	5240	AYUDAS SOCIALES	\$17,726,211.47	\$0.00	\$8,824,813.37	\$0.00	\$26,551,024.84	\$0.00
D	5241	AYUDAS SOCIALES A PERSONAS	\$41,895.00	\$0.00	\$15,435.00	\$0.00	\$57,330.00	\$0.00
D	5241-4411	Ayudas sociales a personas	\$41,895.00	\$0.00	\$15,435.00	\$0.00	\$57,330.00	\$0.00
D	5243	AYUDAS SOCIALES A INSTITUCIONES	\$17,684,316.47	\$0.00	\$8,809,378.37	\$0.00	\$26,493,694.84	\$0.00
D	5243-4456	Ayudas sociales a entidades (Financiamiento Público a Partidos Politicos ORD)	\$17,170,830.55	\$0.00	\$8,552,695.41	\$0.00	\$25,723,485.96	\$0.00
D	5243-4457	Ayudas sociales a entidades (Financiamiento Público a Partidos Politicos ESP)	\$513,485.92	\$0.00	\$256,742.96	\$0.00	\$770,228.88	\$0.00
D	5260	PENSIONES Y JUBILACIONES	\$658,126.52	\$0.00	\$279,063.26	\$0.00	\$837,189.78	\$0.00
D	5261	PENSIONES	\$283,603.51	\$0.00	\$141,801.76	\$0.00	\$425,405.27	\$0.00
D	5261-4511	Pensiones	\$283,603.51	\$0.00	\$141,801.76	\$0.00	\$425,405.27	\$0.00
D	5252	JUBILACIONES	\$274,523.01	\$0.00	\$137,261.50	\$0.00	\$411,784.51	\$0.00
D	5252-4521	JUBILACIONES	\$274,523.01	\$0.00	\$137,261.50	\$0.00	\$411,784.51	\$0.00
Sumas =>			\$116,401,420.75	\$116,401,420.75	\$80,550,899.26	\$80,550,899.26	\$133,084,098.29	\$133,084,098.29