

Instituto Electoral del  
Estado de Querétaro

CONSEJO GENERAL

**SECRETARÍA EJECUTIVA**

**OFICIO NO. SE/759/18**

Santiago de Querétaro, Qro; 05 de febrero de 2018

**LIC. EDMUNDO JACOBO MOLINA**

Secretario Ejecutivo del Instituto Nacional Electoral

**PRESENTE**

En cumplimiento al artículo 146 del Reglamento de Elecciones, aprobado en septiembre de 2016, en materia de encuestas o sondeos de opinión; me permito remitir a usted el ***Informe que rinde el Secretario Ejecutivo del Instituto Electoral del Estado de Querétaro, respecto de la publicación de encuestas electorales relacionadas con el Proceso Electoral Ordinario 2017-2018***, correspondiente al mes de enero, presentado en la sesión Ordinaria del Consejo General del Instituto Electoral del Estado de Querétaro, el día 31 de enero de 2018.

Además de lo anterior, se anexan los criterios para el monitoreo de publicaciones en materia de encuestas electorales en medios impresos, oficio de la casa encuestadora *Chely Velázquez*, así como los informes realizados por la Coordinación de Comunicación Social.

Sin otro particular, reciba un cordial saludo.

**ATENTAMENTE**


*Tu participación hace la democracia*

**Lic. José Eugenio Plascencia Zarazúa**  
Secretario Ejecutivo



INSTITUTO ELECTORAL  
DEL ESTADO DE QUERÉTARO  
CONSEJO GENERAL  
SECRETARÍA EJECUTIVA

C.c.p.- Archivo.  
JEPZ/rgsr



Instituto Electoral del  
Estado de Querétaro

## **Informe que rinde el Secretario Ejecutivo del Instituto Electoral del Estado de Querétaro respecto de la publicación de encuestas electorales relacionadas con el proceso electoral ordinario 2017-2018.**

Dando cumplimiento a lo dispuesto en la Legislación aplicable, doy cuenta a este Consejo General que del monitoreo que realiza cotidianamente de los medios de comunicación escritos y electrónicos la Coordinación de Comunicación Social, informó a esta Secretaría Ejecutiva la publicación de las siguientes encuestas y sondeos de opinión: el día 19 de diciembre de 2017 el periódico Plaza de Armas publicó un sondeo entre la población del municipio de Colón respecto de la percepción de ésta sobre sus autoridades municipales, este ejercicio fue realizado por la encuestadora Graciela Elvia Velázquez Ortega; el 11 de enero del presente año los periódicos Noticias, Capital Querétaro y Plaza de Armas publicaron un sondeo de opinión realizado por la empresa que encabeza Graciela Elvia Velázquez Ortega, relacionado con la popularidad de los políticos en el municipio de Querétaro; el 17 de enero se publicó en los periódicos Capital Querétaro, Plaza de Armas y El Universal Querétaro el sondeo que realiza igualmente la misma empresa que elaboró los sondeos anteriores, sobre la percepción de los ciudadanos de San Juan del Río sobre sus autoridades y los partidos políticos a los que pertenecen. Finalmente, el 17 de enero el matutino Diario de Querétaro publicó una encuesta elaborada por la casa encuestadora Parametría sobre las preferencias electorales de los ciudadanos del municipio de Querétaro. De acuerdo con lo dispuesto en el Reglamento de Elecciones esta información será publicada en la página institucional de este organismo público local, además de ser notificada al Instituto Nacional Electoral.

**Criterios generales para el monitoreo de publicaciones en materia de encuestas electorales en medios impresos**

***Información General***

<i>Folio</i>	2
<i>Periodo de publicación</i>	8 a 14 de enero de 2018
<i>Cargos a Elegir</i>	Presidente Municipal del Municipio de Querétaro
<i>Fecha de publicación</i>	11 de enero de 2018
<i>Entidad</i>	Querétaro
<i>Tipo de Medio</i>	Impreso
<i>Sección</i>	Primera
<i>Página</i>	6, 4 y 2

***Responsabilidad***

<i>Medio en que se publicó</i>	Periódico Noticias Periódico Capital Querétaro Periódico Plaza de Armas
<i>Patrocinador de la encuesta</i>	Graciela Elvia Velázquez Ortega
<i>Realizador de la encuesta</i>	Graciela Elvia Velázquez Ortega
<i>Responsable de la publicación</i>	Graciela Elvia Velázquez Ortega

### **Clasificación de Publicación**

<i>Clasificación de publicación</i>	Inédita en nota periodística
<i>Si fue reproducción, folio del medio original</i>	NO

### **Vitrina metodológica**

<i>Fecha de levantamiento</i>	Del 23 al 29 de diciembre de 2017
<i>Población objetivo</i>	Residentes del Municipio de Querétaro mayores de 18 años en vivienda particular, con credencial para votar vigente.
<i>Tamaño de la muestra</i>	450 entrevistas realizadas
<i>Fraseo o preguntas</i>	NO
<i>Frecuencia de no respuesta y la tasa de rechazo general</i>	NO
<i>Señalar si se utilizan modelos estadísticos</i>	NO
<i>Método de recolección</i>	SI
<i>Error máximo de diseño</i>	SI
<i>Nivel de confianza del error máximo de diseño</i>	SI

**Observaciones y Testigo**

Observaciones	
Testigo	

Escrito Original en una  
hoja 4x6 impresa por  
un solo lado con  
anexo

\* Anexo consistente  
en ocho hojas 4x6  
impresas por un solo  
lado en impresión digital

**Chely**  
VELÁZQUEZ 0082

INVESTIGACIÓN DE MERCADO & OPINIÓN PÚBLICA

INSTITUTO ELECTORAL  
DEL ESTADO DE  
QUERÉTARO

Del Val.  
2018 ENE 10 13:09

SECRETARÍA EJECUTIVA  
OFICIALÍA DE PARTES

RECEBI  
Querétaro, Qro., 10 de enero del 2017.

**LIC. JOSÉ EUGENIO PLASCENCIA ZARAZÚA**  
**SECRETARIO EJECUTIVO DEL CONSEJO GENERAL**  
**DEL INSTITUTO ELECTORAL DEL ESTADO DE QUERÉTARO.**  
**PRESENTE**

En observancia de los artículos 61 fracción IV y 106 de la Ley Electoral del Estado de Querétaro, así como de los artículos 213 y 214 de la Ley General de Instituciones y Procedimientos Electorales; y el 132, 133, 134, 135 y 136 del Reglamento de Elecciones emitido por el Instituto Nacional Electoral, por este conducto vengo a entregar informe y copia de estudio completo que respalda la información relativa a **ESTUDIO DE OPINIÓN DEL MUNICIPIO DE QUERÉTARO, QRO.**

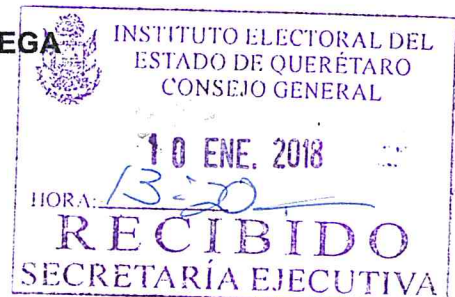
El informe adjunto contiene la metodología, los recursos aplicados, personas responsables y resultados de las encuestas o sondeos en los términos establecidos por la legislación electoral vigente.

La información presentada es la precepción de los ciudadanos al momento de la aplicación del cuestionario, no pretendemos hacer predicciones o presentar pronósticos de la participación ciudadana. Toda la información recibida será un indicador de la situación presente, así que los resultados será información que no garantiza que prevalezcan al final del ejercicio.

Sin otro en particular y agradeciendo las consideraciones otorgadas a la presente, quedo de usted.

**ATENTAMENTE**

**GRACIELA ELVIA VELÁZQUEZ ORTEGA**



**Chely**  
VELÁZQUEZ

T. 442 302 07 07

[soychelyvelazquez@gmail.com](mailto:soychelyvelazquez@gmail.com)

Sondeo Ciudadano  
Municipio de Querétaro  
Estado de Querétaro

Enero 2018

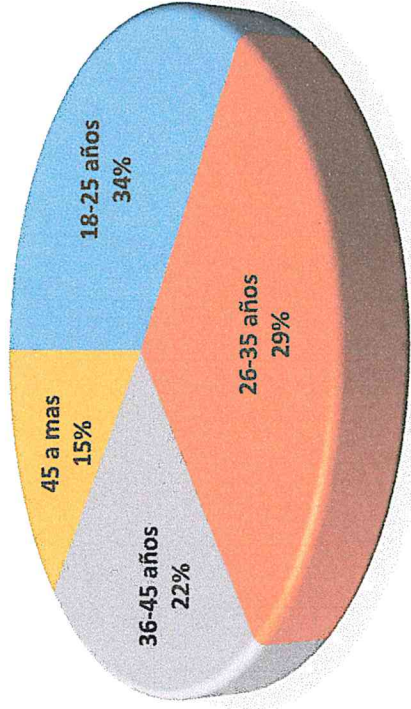
## Nota Metodológica

<p>POBLACION SUJETA A ESTUDIO</p>	<p>Residentes del Municipio de Querétaro mayores a 18 años en vivienda particular, con credencial para votar vigente.</p>
<p>FECHA DE LEVANTAMIENTO</p>	<p>DEL 23 al 29 de Diciembre 2017</p>
<p>TAMAÑO DE MUESTRA</p> <div data-bbox="375 1415 686 1938" style="border: 1px solid black; padding: 5px;"> <p>Tamaño de la muestra (n): <input type="text" value="450"/></p> <p>Probabilidad de éxito/fracaso (p/q): <input type="text" value="50"/></p> <p>Población total (N): <input type="text" value="879000"/></p> <p>Nivel de confianza: <input type="text" value="95%"/></p> <p style="text-align: right;"> <input type="button" value="Borrar"/> <input type="button" value="Calcular"/> </p> <p style="color: red; font-weight: bold;">Error » 4.6%</p> </div>	<p><b>Total del ejercicio en el Municipio de Querétaro</b>  <b>450 entrevistas realizadas</b></p>
<p>TÉCNICA DE RECOLECCIÓN</p>	<p>El levantamiento fue llevado a cabo en viviendas particulares y puntos de afluencia a través de entrevistas "cara a cara", con instrumento estructurado previamente probado y con personal capacitado para realizar esta labor</p>
<p>PERSONAL INVOLUCRADO</p>	<p>20 Encuestadores                  2 supervisores de campo                  1 coordinador y responsable de campo                  1 capturista                  1 Responsable de la Investigación/ Analista-Investigador</p>
<p>Método de estimación de resultados</p>	<p>Los resultados presentados están determinados por frecuencias, ratio estadístico, clusters y tablas cruzadas</p>
<p>Error máximo y nivel de confianza</p>	<p>La muestra es determinada por la formula de muestreo aleatoria simple con universo grande o desconocido garantiza el 95% confianza y el 4.6% de margen de error</p>

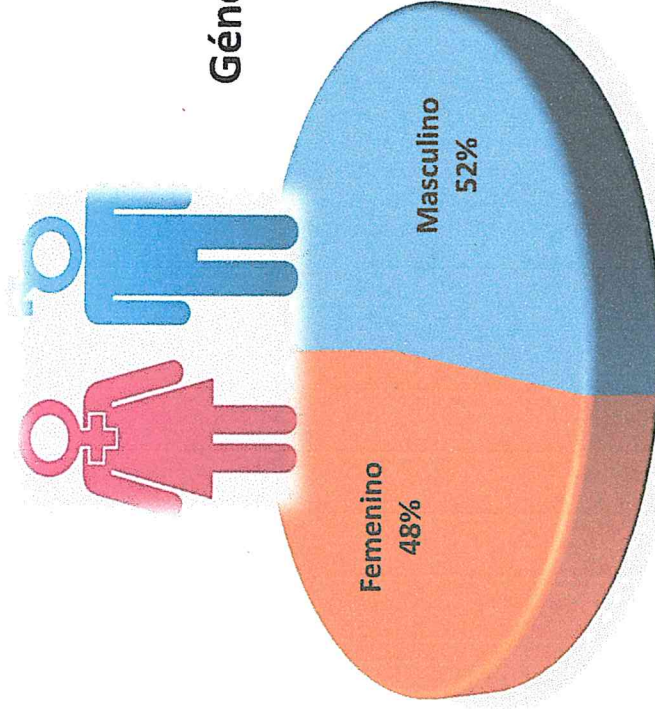


## Composición demográfica del estudio

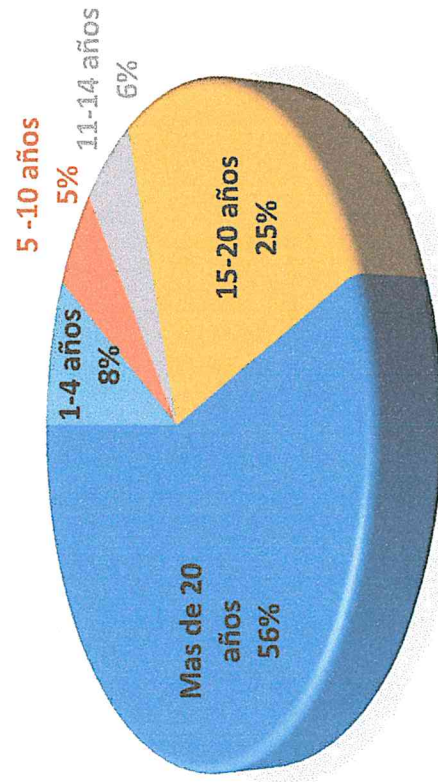
**Edad**




**Género**



**Tiempo de Residencia en Querétaro**




¿QUE TAN SATISFECHO SE ENCUENTRA CON EL TRABAJO DE LA ADMINISTRACIÓN MUNICIPAL ACTUAL? Mucho, Bastante, Regular, Poco o Nada




EL 45.4% de la población está **poco y nada** satisfecho con la administración del Presidente Municipal de Querétaro.

## ¿Por qué partido votó en las pasadas elecciones del 2015?

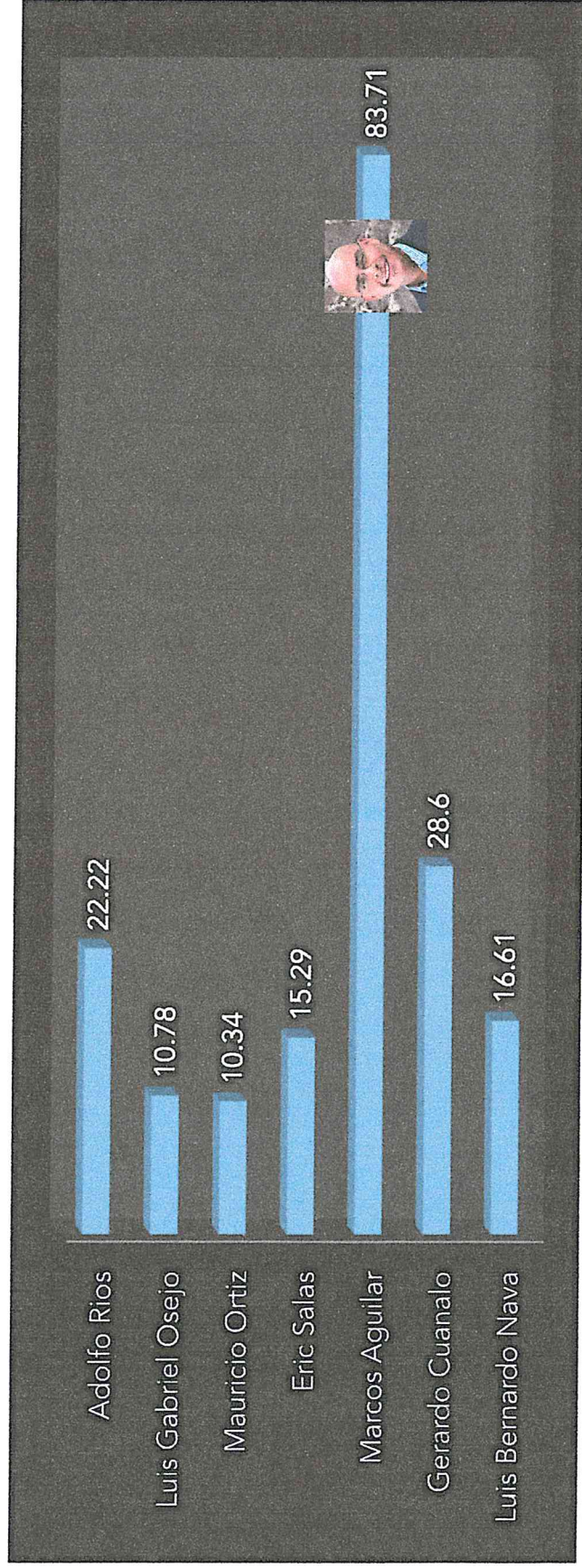


## Si hoy fueran las elecciones a Presidente Municipal, ¿Por qué partido votaría para Presidente Municipal de Querétaro?



El PRI sube casi 2 puntos en intención de voto y el PAN baja 8.2 puntos porcentuales

Voy a señalar los nombres de políticos locales. Le agradecería que me indicara si los conoce:



Segundo  
Lugar:  
**Gerardo  
Cuanalo**




Tercer  
Lugar:  
**Adolfo  
Rios**



Cuarto: Luis Bernardo Nava  
Quinto: Eric Salas  
Sexto: Pancho Pérez  
Séptimo: Luis Gabriel Osejo  
Octavo: Mauricio Ortiz Proal

**P9. ELECCIONES HOY Presidencia Municipal**  
Si HOY fueran las elecciones para **PRESIDENTE MUNICIPAL**, por **QUIÉN** votaría? (MOSTRAR TARJETA)



Aún cuando existe gran parte de la población Queretana **nada satisfechos** con su administración, la segunda fuerza reflejada en este momento es para **Marcos Aguilar**, seguido por Gerardo Cuanalo y Adolfo Ríos, repitiéndose el abstencionismo como primera, al igual que en todos los ejercicios realizados en los demás municipios.

**Tabla cruzada: Si las elecciones fueran hoy ¿Por qué partido votaría en las próximas elecciones del 2018?/ Si las elecciones fueran hoy ¿Por quién votaría para presidente municipal de Querétaro en el 2018?**

Count	POR QUIEN VOTARIAS PARA PRESIDENTE MUNICIPAL * PARTIDO POR EL QUE VOTARIA EN 2018											Total		
	PRI	PAN	PRD	MORENA	NUEVA ALIANZA	PARTIDO VERDE	PT	PES	MOVIMIENTO CIUDADANO	QUERETARO INDEPENDIENTE	OTRO		NC	Por NINGUNO/
Luis Bernardo Nava	7	4	1	7	1	0	0	1	0	0	0	0	2	23
Gerardo Cuanalo	17	19	5	9	4	1	0	0	1	0	0	0	12	68
Marcos Aguilar	13	82	1	11	0	3	1	1	0	0	0	0	8	120
Eric Salas	2	1	2	6	1	0	1	0	0	0	0	0	5	18
Mauricio Ortiz	4	4	0	1	2	0	0	0	0	0	0	0	1	12
Pancho Pérez	2	2	1	3	0	0	0	0	0	0	0	0	1	9
Luis Gabriel Osejo	2	2	0	0	1	1	1	1	0	0	0	0	3	10
Adolfo Rios	13	10	0	13	1	0	1	0	1	5	1	1	15	60
Por ninguno / NC	24	18	6	24	1	1	1	2	0	0	0	0	62	138
<b>Total</b>	<b>84</b>	<b>142</b>	<b>16</b>	<b>74</b>	<b>11</b>	<b>6</b>	<b>7</b>	<b>1</b>	<b>2</b>	<b>5</b>	<b>1</b>	<b>1</b>	<b>109</b>	<b>458</b>

**De los votos otorgados al PRI por los encuestados en este ejercicio, el 20% votarían por Gerardo Cuanalo (PAN), 15% por Marcos Aguilar (PAN), 15% Por Adolfo Rios (PES) y 8% a Luis Bernardo Nava (PAN)**



Instituto Electoral del  
Estado de Querétaro

CONSEJO GENERAL

COORDINACIÓN DE COMUNICACIÓN SOCIAL

OFICIO NO. CCS/138/2017

Santiago de Querétaro, Qro., sábado 23 de diciembre de 2017.

**LIC. JOSÉ EUGENIO PLASCENCIA ZARAZÚA**


Secretario Ejecutivo

PRESENTE

En atención a la normatividad en materia de encuestas electorales y sondeos de opinión en el marco del Proceso Electoral 2017-2018 en Querétaro, sirva este conducto para informar que del monitoreo realizado por esta Coordinación en los periódicos de circulación local y nacional, insumos con los que cuenta este Instituto, durante el periodo comprendido **del 18 al 23 de diciembre de 2017**, se desprende lo siguiente:

Fecha de publicación	Medio en que se publica	Encuesta/Sondeo	Demarcación que abarca el estudio
19 de diciembre de 2017	Periódico Plaza de Armas	Sondeo	Municipio de Colón

Lo anterior, para los efectos a que haya lugar. Sin más por el momento, reciba un cordial saludo.



**ATENTAMENTE**

*Tu participación hace la democracia*

**LIC. HÉCTOR MAQUEO GONZÁLEZ**  
Coordinador

INSTITUTO ELECTORAL  
DEL ESTADO DE  
QUERÉTARO



COORDINACIÓN DE  
COMUNICACIÓN SOCIAL

c.c.p. M. en A. Gerardo Romero Altamirano, Consejero Presidente del Consejo General.  
Minutario.  
Archivo.

■ SONDEO

# Reprueban a edil de Colón



FOTO: RECONEXIÓN

RECONEXIÓN

A través de un sondeo ciudadano financiado por parte de representantes de la iniciativa privada, el presidente municipal de Colón, Alejandro Ochoa Valencia, fue reprobado por los ciudadanos de aquel lugar en materia de confianza.

El 87% de los ciudadanos encuestados manifestaron que tienen poca o ninguna confianza en su alcalde, mientras que el 62% lo calificó de 0 a 5.

En lo que se refiere a la gestión, el alcalde colonense recibió una calificación del 62% de la población entrevistada del 0 a 5.

En materia electoral. Respecto al cuestionamiento de sobre el partido que votó en las pasadas elecciones del 2015, las respuestas fueron: 36.1% por el PAN, 28% por el PRI, cifras que para con miras del presente proceso electoral del 2018, cambiaron de la siguiente forma 22.6% por el PRI, 21.9% por el PAN, y el 32% dijo no simpatizar con ningún partido político, mientras que un 13.9% valoró la posibilidad por un candidato independiente.



El 87% de los ciudadanos encuestados manifestaron que tienen poca o ninguna confianza en su alcalde

Cabe hacer mención que de los 158 votos reportados al PAN, en las elecciones del 2015, el 38% sigue simpatizando con el Partido Acción Nacional, el 18% migró a no simpatizar por ningún partido, el 20% migró al PRI y el 14% a independientes.

• Nivel de conocimiento.

En lo que se refiere al nivel de conocimiento de la población sobre quienes se presume contendrán por la presidencia municipal de Colón en 2018, destaca Alejandro Ochoa Valencia con un 92.9%, Antonieta Puebla con un 71.2%, seguido por los ex alcaldes, Juan Guevara y Alejandro Nieves con un 66.2% y 61% respectivamente.

Después aparece Polo Bárcenas con un 32.9% Manuel Aguilón con un 21.7% Brenda León con un 13.2% y David de la Vega con un 6.6%.

• A pregunta expresa, sobre si hoy fueran las elecciones ¿Por quién votaría?

El PRI se llevó un 26.5% el PAN 19.9% y el 21% manifestó no saber aún la opción que escogería.


• Nivel de Interés en la Política.

El 62.4% manifestó no estar interesada en la política.

Dicho sondeo se llevó del 29 de noviembre al 3 de diciembre del 2017, en 29 comunidades y barrios del municipio de Colón, realizando un promedio de 438 encuestas mediante una metodología de casa en casa, con un margen de error de +4% con un nivel de confianza del 95%.



HAZ REALIDAD EL SUEÑO DE LOS TUYOS  
CON 99% DE AMOR Y UN CACHITO DE SUERTE



LOTERÍA NACIONAL REPARTE MÁS DE **135 MILLONES**  
DE PESOS EN PREMIOS CADA SEMANA

¡Ahora sí! La suerte está en tus manos

www.lotenal.gob.mx

www.gob.mx/lotenal







Instituto Electoral del  
Estado de Querétaro

CONSEJO GENERAL

COORDINACIÓN DE COMUNICACIÓN SOCIAL

OFICIO NO. CCS/140/2017

Santiago de Querétaro, Qro., sábado 30 de diciembre de 2017.

**LIC. JOSÉ EUGENIO PLASCENCIA ZARAZÚA**

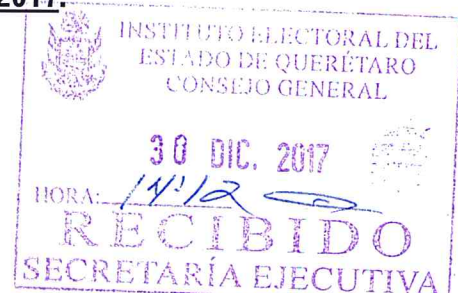
Secretario Ejecutivo

PRESENTE

En atención a la normatividad en materia de encuestas electorales y sondeos de opinión en el marco del Proceso Electoral 2017-2018 en Querétaro, sirva este conducto para informar que del monitoreo realizado por esta Coordinación en los periódicos de circulación local y nacional, insumos con los que cuenta este Instituto, se desprende que *no se encontraron encuestas o sondeos de opinión* en publicaciones impresas, durante el periodo comprendido **del 24 al 30 de diciembre de 2017.**

Lo anterior, para los efectos a que haya lugar.

Sin más por el momento, reciba un cordial saludo.



INSTITUTO ELECTORAL  
DEL ESTADO DE  
QUERÉTARO

**ATENTAMENTE**

*Tu participación hace la democracia*


Coordinador

**LIC. HÉCTOR MAQUEO GONZÁLEZ**



COORDINACIÓN DE  
COMUNICACIÓN SOCIAL

c.c.p. M. en A. Gerardo Romero Altamirano, Consejero Presidente del Consejo General.  
Minutario.  
Archivo.



Instituto Electoral del  
Estado de Querétaro

CONSEJO GENERAL  
COORDINACIÓN DE COMUNICACIÓN SOCIAL

OFICIO NO. CCS/004/2018

Santiago de Querétaro, Qro., lunes 8 de enero de 2018.

**LIC. JOSÉ EUGENIO PLASCENCIA ZARAZÚA**

Secretario Ejecutivo  
PRESENTE

En atención a la normatividad en materia de encuestas electorales y sondeos de opinión en el marco del Proceso Electoral 2017-2018 en Querétaro, sirva este conducto para informar que del monitoreo realizado por esta Coordinación en los periódicos de circulación local y nacional, insumos con los que cuenta este Instituto, se desprende que *no se encontraron encuestas o sondeos de opinión* en publicaciones impresas, durante el periodo comprendido **del 31 de diciembre de 2017 al 7 de enero de 2018.**

Lo anterior, para los efectos a que haya lugar.

Sin más por el momento, reciba un cordial saludo.



INSTITUTO ELECTORAL  
DEL ESTADO DE  
QUERÉTARO



COORDINACIÓN DE  
COMUNICACIÓN SOCIAL


**ATENTAMENTE**

*Tu participación hace la democracia*

**LIC. HÉCTOR MAQUEO GONZÁLEZ**

Coordinador

c.c.p. M. en A. Gerardo Romero Altamirano, Consejero Presidente del Consejo General.  
Minutario.  
Archivo.



Instituto Electoral del  
Estado de Querétaro

CONSEJO GENERAL

COORDINACIÓN DE COMUNICACIÓN SOCIAL

OFICIO NO. CCS/007/2018

Santiago de Querétaro, Qro., lunes 15 de enero de 2018.

**LIC. JOSÉ EUGENIO PLASCENCIA ZARAZÚA**

Secretario Ejecutivo

PRESENTE

En atención a la normatividad en materia de encuestas electorales y sondeos de opinión en el marco del Proceso Electoral 2017-2018 en Querétaro, sirva este conducto para informar que del monitoreo realizado por esta Coordinación en los periódicos de circulación local y nacional, insumos con los que cuenta este Instituto, durante el periodo comprendido **del 8 al 14 de enero de 2018**, se desprende lo siguiente:

Fecha de publicación	Medio en que se publica	Encuesta/Sondeo	Demarcación que abarca el estudio
11 de enero de 2018	Periódico Noticias	Sondeo	Municipio de Querétaro
11 de enero de 2018	Periódico Capital Querétaro	Sondeo	Municipio de Querétaro
11 de enero de 2018	Periódico Plaza de Armas	Sondeo	Municipio de Querétaro

Lo anterior, para los efectos a que haya lugar. Sin más por el momento, reciba un cordial saludo.



**ATENTAMENTE**  
*Tu participación hace la democracia*

**LIC. HÉCTOR MAQUEO GONZÁLEZ**  
Coordinador

INSTITUTO ELECTORAL  
DEL ESTADO DE  
QUERÉTARO



COORDINACIÓN DE  
COMUNICACIÓN SOCIAL

c.c.p. M. en A. Gerardo Romero Altamirano, Consejero Presidente del Consejo General.  
Minutario.  
Archivo.

PLUMA DE CONIN

## Baquetera

Ue se oiga desde Querétaro, vamos a ganar, vamos a ganar" y la arenga realizado en el acto que José Meade Kuribñeña tuvo con

fiantes de su partido el PRI y encias estatal y municipales, lo organizaciones y sectores. la crema y nata de los

es: senadores, diputados y es, presidentes municipales y aquellos que de alguna forma a sacarse la foto o la selfie con

andidato. más puro estilo pirista con as y porras fue recibido seguramente abanderara al bo a la competencia por se en Los Pinos. El lunes a Querétaro y pernoctó en de su cuñado, porque hay ancionar que el abanderado r tiene aquí familia, en un exclusivo de la capital, que mereció vigilancia especial. su gira por Querétaro el didato escuchó de todo, hasta nes para que algunos fueran os en cuenta y puedan ser ales a los diferentes cargos de

# Marcos Aguilar, en las preferencias electorales

## Sondeo arroja refrendo en la confianza para el alcalde capitalino

HILDA NAVARRO

Un sondeo realizado en el municipio de Querétaro arrojó que la mayoría de los encuestados votaría por el presidente municipal, Marcos Aguilar Vega, en las próximas elecciones, indicó la especialista en marketing y opinión pública, Graciela Velázquez Ortega.

El alcalde capitalino se llevó 29.3 por ciento de las preferencias, pese a que 45.4 por ciento está poco y nada satisfecho con su gobierno y 39.5 por ciento estará igualmente satisfecho, cuando regularmente representa una calificación de entre cinco y seis de 10 puntos. "Fue sorprendente la situación, porque percentualmente conocemos que no están muy a gusto las personas con la forma del presidente actual, sin embargo, al momento de contestar hay cler-

El diputado local por el Partido Revolucionario Institucional (PRD) Mauricio Ortiz Proal quedó en séptimo lugar con 2.9 por ciento de las preferencias, seguido de Luis Gabriel Osejo Domínguez, aspirante a candidato independiente para la alcaldía, con 2.43.

El último en las preferencias de los posibles aspirantes incluidos en el sondeo está Francisco Pérez Rojas, presidente municipal del PRI, con 2.2 por ciento, a pesar de ser el sexto más conocido por

encuestados, incluso por encima de Luis Gabriel Osejo y Ortiz Proal.


De acuerdo con los resultados del sondeo, Marcos Aguilar es conocido por 83 por ciento de los encuestados, seguido de Gerardo Cuarnalo con 28.6 por ciento y Adolfo Río, quienes son conocidos por 22.2 por ciento de encuestados.

Asimismo, 39.2 por ciento de los votantes dijo haber votado por el PAN en las elecciones de 2015, sin embargo, solamente 31 por ciento volvería a votar por dicho

partido, mientras que la preferencia por el PRI aumentó de 16.6 por ciento en 2015 a 18.3 para este año.

Para este ejercicio se realizaron 485 entrevistas de una población total de 878 mil 931 personas, según datos del Instituto Nacional de Estadística y Geografía (Inegi).

Además, la muestra fue aleatoria, lo que garantiza 95 por ciento de confianza, afirmó la especialista Velázquez Ortega.

A pesar de que poco menos de la mitad de los ciudadanos encuestados no está satisfecho con el gobierno actual, el presidente municipal de Querétaro, Marcos Aguilar Vega, se mantiene como uno de los posibles aspirantes a la alcaldía en 2018, lo que significaría su reelección como edil. 

Las personas no están muy conformes con la forma del presidente actual, sin embargo, al momento de contestar hay ciertas poblaciones que lo apoyan e incluso le dan la reelección"

Graciela Velázquez Ortega/ Especialista en marketing



# Encuesta posiciona a MAV en preferencias electorales

## Como un candidato viable

POR RUBÉN PACHECO  
Noticias

**E**l grupo de "Investigan de Mercado y Opinión Pública" emitió los resultados de una encuesta que posiciona a Marcos Aguilar Vega como el más conocido y en caso de haber reelección la gente votaría por él.

La directora del organismo, Aracely Velázquez, señaló que la muestra fue de 450 personas entrevistadas, entre los días 23 de diciembre al 3 de enero, donde la mayoría de quienes componen el universo tiene más de 20 años con residencia en Querétaro.

La encuesta posiciona a Marcos Aguilar como uno de los políticos más conocidos por los ciudadanos del municipio, con un 83.71 por ciento; en segundo lugar Gerardo Cuanalo, con 28.61 por ciento; en tercero es Adolfo Ríos, con 22.22 por cien-



ARACELY VELÁZQUEZ, directora del organismo.

to; en cuarto Luis Bernardo Nava, con 16.61 por ciento y en último lugar Mauricio Ortiz Proal, octava posición.

Ala pregunta de: si hoy fueran las elecciones para presidente municipal en Querétaro, los entrevistados respondieron que prefieren a Marcos Aguilar, con 29.3 por ciento, seguido de Gerardo Cuanalo (16.5) y Adolfo

Ríos (14.67). Aunque hay que resaltar el abstencionismo, con 22.1 por ciento.

Aracely Velázquez dijo que al cruzar los resultados en el sentido de ¿por qué partido votaría en las próximas elecciones del 2018? Con la pregunta de ¿por quién votaría para presidente municipal de Querétaro en el 2018? El resultado fue el siguiente:

"De los votos otorgados al PRI por los encuestados en este ejercicio, el 20 por ciento votarían por Gerardo Cuanalo (PAN), 15 por ciento por Marcos Aguilar (PAN), 15 por ciento por Adolfo Ríos (PES) y 8 por ciento a Luis Bernardo Nava (PAN)".

La directora del organismo aclaró que este levantamiento se realizó en viviendas particulares y puntos de afluencia a través de entrevistas "cara a cara", con instrumento previamente estructurado y aprobado, y con personal capacitado.

Se usaron 20 encuestadores, dos supervisores de campo, un coordinador responsable de campo, un capturista y un responsable de la investigación. Aclaró que la muestra garantiza un 95 por ciento de confianza, con margen de error de 4.6 por ciento.

La encuesta también evalúa la administración de Marcos Aguilar, donde el 45.4 por ciento de la población la califica como regular con el 39.5 por ciento, mientras que el 12.5 por ciento lo considera como "mucho".

Con los datos mostrados, Aracely Velázquez consideró como aceptable la administración del actual alcalde capitalino, pese a que en apariencia la imagen de Aguilar Vega es contraria.

## G. Cuanalo quiere la

1:1 1 1 PAN

**ÓIDO EN EL 1810-**

Gira.

**Q**ue mañana estaría en Querétaro el presidente de la República Enrique Peña Nieto. En Colón concretamente. El edil parradero, Alejandro Ochoa, estuvo ayer en la Casa Corregidora. Con las reservas.

**PREEPARENTI-**  
A modo.

**Q**hela Velázquez que en diciembre presentó un sondeo desaprobando al presidente de Corregidora, Mauricio Kuri, dio a conocer otra ayer, ahora a favor del alcalde vendedor Marcos Aguilar, quien puestamente sería reelecto. La responsable del estudio, que se identifica como especialista en marketing político, asegura haber realizado 450 entrevistas del 23 al 9 de diciembre. A la pregunta de ¿qué tan satisfecho –jeje-



**Postbles:** los analizistas Claudio Sineco (a la izquierda) y Ana Paola López Britain (penúltima a la derecha) se perfilan para el interinato en la capital. Otro en análisis es el panchista Enrique junto a Marcos Aguilar. En las foto los acompañan Sonia Rocha, Lupita Murguía y Beatriz Marmolejo.

je-se encuentra con el trabajo de la administración municipal actual?, el 45 por ciento responde que poco o nada. Mucho el 2.6, bastante el 12.5 y 39.5 dice que regular.

Segun doña Chely (que me dicen trabajo aquí para Consulta Mitofsky, a principios del gobierno de Francisco Garrido Patrón) si hoy fueran las elecciones, el 31% de los ciudadanos del Municipio de Querétaro votaría por el Partido Acción Nacional, 18.3 por el Revolucionario Institucional y 16.2 por el Movimiento Regeneración Nacional.

De acuerdo con el mismo ejercicio, el 29.3 reelegiría a Marcos Aguilar, el 16.5 apoyaría a Gerardo Cuanalo y 5.6 a Luis Bernardo Nava.

Curiosamente los priistas Mauricio Ortiz y Pancho Pérez apenas tienen 2.9 y 2.2 las preferencias, mientras que Adolfo Ríos, del PES, alcanza 14.6, con 22 por ciento de indecisos.

En cuanto a conocimiento, Velázquez otorga 83.71 a Marcos Aguilar, 28.6 a Gerardo Cuanalo, 22.22 a Adolfo Ríos y 16.61 a Luis Bernardo Na-



va. Bueno, hasta Eric Salas, con 15.29, superaría a los priistas, entre los que sólo pinta Mauricio Ortiz con 10.34, que por cierto también aparece abajo del independiente Luis Gabriel Osejo que tiene 10.78 por ciento.

La guerra de encuestas ya comenzó. Más veremos.

**-IAAPUNTENTI-**

Listas las listas.

**Q**ue el comité nacional del PRI ya tiene las propuestas de candidatos a diputados federales por los cinco distritos de Querétaro, cuya convocatoria está por salir. Aquí entre nos.

Primero: David Palacios y Jesús Ramírez. Segundo: Gustavo Nieto y Lucy Quintanar.


Tercero: Leti Mercado y Manuel Pe Cuarto: Francisco X. Alcocer "Ch Gaby Monjaraz. Quinto: Isabel Aguilar y Linda Ran En ese orden.

**-FUEGO-**

Rumbo al Senac

**Y**a presentaron sus renuncias Ángel Osorio Chong, a Gobe y Miranda a Sedesol para ser c tos a la Cámara Alta. El muy i do columnista Joaquín López Dóriga ayer en la de José Calzada Rovirosa a S Hay alerta en la Casa de la Corregid ¡Porra miseria!





Instituto Electoral del  
Estado de Querétaro

CONSEJO GENERAL

COORDINACIÓN DE COMUNICACIÓN SOCIAL

OFICIO NO. CCS/009/2018

Santiago de Querétaro, Qro., miércoles 24 de enero de 2018.

**LIC. JOSÉ EUGENIO PLASCENCIA ZARAZÚA**

Secretario Ejecutivo

PRESENTE

En atención a la normatividad en materia de encuestas electorales y sondeos de opinión en el marco del Proceso Electoral 2017-2018 en Querétaro, sirva este conducto para informar que del monitoreo realizado por esta Coordinación en los periódicos de circulación local y nacional, insumos con los que cuenta este Instituto, durante el periodo comprendido **del 15 al 21 de enero de 2018**, se desprende lo siguiente:

Fecha de publicación	Medio en que se publica	Encuesta/Sondeo	Demarcación que abarca el estudio
17 de enero de 2018	Periódico Diario de Querétaro	Encuesta/Parametría	Municipio de Querétaro
17 de enero de 2018	Periódico Capital Querétaro	Sondeo/Chely Velázquez	Municipio de San Juan del Río
17 de enero de 2018	Periódico Plaza de Armas	Sondeo/Chely Velázquez	Municipio de San Juan del Río
17 de enero de 2018	Periódico El Universal Querétaro	Sondeo/Chely Velázquez	Municipio de San Juan del Río

Lo anterior, para los efectos a que haya lugar. Sin más por el momento, reciba un cordial saludo.



**ATENTAMENTE**

*Tu participación hace la democracia*

**LIC. HÉCTOR MAQUEO GONZÁLEZ**

Coordinador

INSTITUTO ELECTORAL  
DEL ESTADO DE  
QUERÉTARO



COORDINACIÓN DE  
COMUNICACIÓN SOCIAL

c.c.p. M. en A. Gerardo Romero Altamirano, Consejero Presidente del Consejo General.  
Minutario.  
Archivo.

CONSTRUIR en las inmediaciones un puente vehicular. Afirmó que ante la falta de recursos, en Julio del año pasado, se formalizó un convenio para que se hiciera un puente peatonal a un costado del sitio histórico.

VEA > Pg.3

NO CONCIERNO la realidad queretana para la obra del puente. Incluso, advirtió, estaría dispuesto a ir a la cárcel por la obra. ROSSY MARTÍNEZ

VEA > Pg.3

**La Dolorosa:** Junto una la imagen a la que y una pintura de arcángeles, la delegada del IN

## ■ COLUMNA PLAZA DE ARMAS

# GANARÍA PAN EN SAN JUAN DEL RÍO

**SERGIO A. VENEGAS RAMÍREZ**

De acuerdo con un sondeo divulgado este martes por la analista Chely Velázquez el Partido Acción Nacional volvería a ganar las elecciones en San Juan del Río, con-

Memo Vega, por amplio margen. En conferencia de prensa presentó los resultados del trabajo, en donde el 54.3 por ciento votaría PAN, 17.8 PRI, 6.5 Morena y 2.5 PRD.

VEA > Pg.2

## ■ EL MARQUÉS

# Busca reelección

Se registra el presidente

### REDACCIÓN

Acompañado de su familia, militantes y líderes de los diferentes sectores y organizaciones, Mario Calzada Mercado presentó su solicitud de registro como precandidato del Partido Revolucionario Institucional (PRI) a la presidencia municipal de El Marqués.

En puntos de las 14:30 horas, Calzada Mercado entregó a los integrantes de la Comisión de Procesos Internos del Comité Municipal del PRI la solicitud correspondiente y los documentos requeridos en apego a la convocatoria publicada el pasado 05 de enero.

VEA > Pg.8

## FUEGO AMIGO / BAÑO DE PRD



FOTO: PRD

**Lo hicieron suyo.** Ricardo Anaya Cortés, precandidato a la presidencia de la República fue recibido así en la sede del Partido de la Revolución Democrática, en donde portó un chaleco con el logo del Sol Azteca y el nombre del queretano.

## Ráfagas



# SE RETIRA RONALDINHO

El hermano y representante oficializó la retirada del astro brasileño, ex Gallo Blanco

### COLUMNAS DE HOY

#### PLAZA DE ARMAS

SERGIO ARTURO VENEGAS RAMÍREZ

2

#### ESTRICTAMENTE PERSONAL

RAYMUNDO RIVA PALACIO

4

#### GOTA A GOTA

AUGUSTO ISLA

5

#### EL CRISTALAZO

RAFAEL CARDONA

4

#### ENCUENTRO CIUDADANO

FERNANDO CORZANTES

5

#### ANTORCHA CAMPESINA

JERÓNIMO GURROLA GRAVE

5

Fuerza de  
de  
Marc

JUAN ANTONIO



# Desconfían de Vega, pero no del PAN

● Sanjuanenses aducen lejanía y respuesta lenta ante inundaciones

## VÍCTOR POLENCIANO

—[victor.polenciano@eluniversalqro.com.mx](mailto:victor.polenciano@eluniversalqro.com.mx)

El 87,3% de los habitantes de San Juan del Río no confía en su presidente municipal, Guillermo Vega Guerrero, pero sí en el PAN, reveló la especialista en investigación y mercado, Araceli Velázquez.

Como cada semana, la encuestadora Chely Velázquez entregó los resultados de los sondeos que realiza en diferentes municipios de la entidad para medir la percepción de los ciudadanos respecto a sus gobernantes y actores políticos.

Esta semana, tocó el turno a San Juan del Río, en la que se contó con una muestra de 400 personas. La especialista señaló que al evaluar la gestión de Vega en una escala donde de 1 es la peor calificación y 10 la mejor, 42 % de los encuestados lo coloca entre el 1 y el 5. Dicha calificación, explicó, se

deriva del descontento de la población que ha externado una lejanía del funcionario con la ciudadanía, así como la lenta respuesta para atenderlos durante las inundaciones registradas el año pasado.

A pesar de ello, informó que el edil es uno de los más conocidos en la demarcación, con 63,9 %. Seguido de él se encuentra Josué García, considerado un personaje que, según dijo Araceli Velázquez, es muy conocido por el apoyo que brinda a la ciudadanía, y del que se sabe tiene un interés importante en participar en las elecciones, sin em-

bargo, los tiempos para buscar una candidatura independiente ya concluyeron.

“Aunque es el más conocido (Memo Vega) es el que menos puntos tiene, es el más bajo”, señaló.

En tercer lugar se encuentra el ex alcalde Fabian Pineda Morales, seguido de José Guadalupe Rosillo Garfías. En la medición no aparece el actual diputado sanjuanense, Roberto Cabrera Valencia.

Dijo que en el municipio el PAN sigue teniendo una importante presencia, y si hoy fueran las elecciones, 54 % votaría por ellos. ●



Araceli Velázquez dio a conocer los resultados del sondeo.

Aumenta en 50% los trámites ante el INE

● En lo que va del año se registraron más de 8 mil solicitudes en los módulos ciudadanos

Desde el inicio de este año, se registraron 8 mil 636 trámites en los módulos del INE, lo que representa un incremento de

POR UNA MEJOR MOVILIDAD Y UN MEJOR FUTURO, AGRADECEMOS TU COMPRESIÓN.

»»» EZEQUIEL MONTES »»»

De sábado a sábado





Foto: Obtura

El recurso será dividido entre partidos y candidatos independientes; PRI y PAN se llevarán 60% del total.

## Aprueban más de 100 mdp para comicios

IRÁN HERNÁNDEZ

El Instituto Electoral del Estado de Querétaro (IEEQ) aprobó 101 millones 369 mil 443 pesos de financiamiento público para partidos políticos y candidatos

## Guillermo Vega es el mejor posicionado para repetir

HILDA NAVARRO

Un sondeo ciudadano realizado en San Juan del Río reveló que a pesar de que 87.3 por ciento de los entrevistados tiene poca o nula confianza en el alcalde Guillermo Vega Guerrero es el mejor colocado en las preferencias electorales con 20.7 por ciento.

La especialista en marketing político y opinión pública, Graciela Velázquez, informó que 42.8 por ciento de los entrevistados otorgó una calificación del uno al cinco de

un total de 10 puntos a la gestión del ayuntamiento, sin embargo, Guillermo Vega es el más conocido con 63.9 por ciento, aunque menos conocido que otros ediles.

"Mencionan la inundación, falta de respuesta rápida, poca cercanía que tiene el presidente con ellos, al final es el más conocido y que está dentro de los medios, pero tiene bastantes negativos", indicó.

Cerca de 80 por ciento asegura que no existe la reelección en el país, lo cual podría repercutir en la postulación del actual al-

calde de San Juan del Río, pese a encabezar las preferencias del voto.

Velázquez Ortega resaltó que el segundo más conocido por los entrevistados con 37.7 por ciento es el médico Josué García, quien no ha tenido ningún cargo público, pero ha manifestado su interés en participar en las elecciones de este 1 de julio, donde 15.9 por ciento indicó que votaría por él.

El tercero más conocido es el expresidente municipal de San Juan del Río, Fabián Pineda Morales, con 30.6 por ciento.

POR CADA BOLETO QUE COMPRES OBTÉN

# PREMIOS EN TAQUILLA

## ENCUESTA PARAMETRÍA

# También encabeza Marcos Aguilar por la capital

Además del Senado, el alcalde es la opción más competitiva del PAN para ganar en la capital hasta con 30 puntos, asegura estudio levantado en noviembre

**E**l actual alcalde Marcos Aguilar Vega también lidera en las preferencias del voto para la presidencia municipal de Querétaro en caso de que busque la reelección, según la encuesta que Parametría realizó en viviendas de la capital del estado durante noviembre del año pasado.

En diversos careos de esa firma encuestadora, Aguilar Vega es el que mayor preferencia obtiene entre los personajes panistas con un 30 por ciento de la muestra.

Dentro de la metodología se establece que aplicaron 600 entrevistas en el municipio capitalino con error teórico muestral asociado al 95 por ciento de confianza estadística de +/- 4 por ciento.


Ante el planteamiento de por quién votarían si Marcos Aguilar del PAN, Manuel Pozo del PRI y Gilberto Herrera de Morena, fueran los candidatos, el primero de ellos obtiene la preferencia del 30%; mientras que el segundo el 23% y el tercero 25%, no obstante cabe aclarar que el exrector radica en el municipio de Corregidora.

Ante la misma pregunta, pero que contendiera Luis Bernardo Nava por el PAN; el 26% de los encuestados prefieren a Gilberto Herrera; el 25% a Manu el Pozo y el 23% a Nava.

En el caso de que Gerardo Cuanalo Santos fuera el candidato del PAN para este puesto de elección popular, Gilberto Herrera tiene el 27% de las preferencias, mientras que el priista el 24% y el panista el 23%.

Si fuera la candidata Marcela Torres

Si hoy se llevara a cabo la elección para presidente municipal de Querétaro y los únicos candidatos fueran Marcos Aguilar Vega del PAN, Manuel Pozo Cabrera del PRI y Gilberto Herrera de Morena, ¿por cuál partido o candidato votaría usted?



Fuente: PARAMETRÍA


Peimbert la candidata del PAN, ella y Gilberto empatan al lograr un 26% de la preferencia de los entrevistados; mientras que Manuel Pozo tendría un 23 por ciento.

Parametría también considera a otro panista dentro de la encuesta, a Paco de Silva, sin embargo éste obtendría el 22%, por debajo de Gilberto Herrera con un 27% de la preferencia y de Manuel Pozo que lograría el 25%.

Dentro de esta misma encuesta, si Marcos Aguilar fuera en la alianza PAN-PRD y Movimiento Ciudadano, también obtendría el 30% de la preferencia sobre Gilberto Herrera si contendiera con la alianza de Morena y PT, y Mauricio Ortiz si compitiera por la alianza del PRI sólo obtendría el 20 por ciento de los votos.



Marcos Aguilar también encabeza encuestas por la alcaldía, según Parametría.



Instituto Electoral del  
Estado de Querétaro

CONSEJO GENERAL

COORDINACIÓN DE COMUNICACIÓN SOCIAL

OFICIO NO. CCS/015/2018

Santiago de Querétaro, Qro., martes 30 de enero de 2018.

**LIC. JOSÉ EUGENIO PLASCENCIA ZARAZÚA**

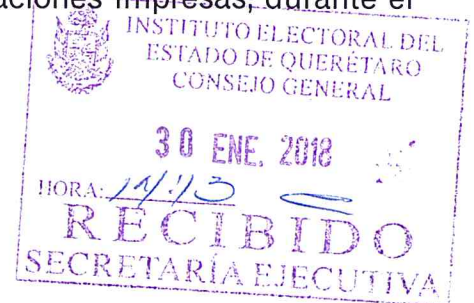
Secretario Ejecutivo

PRESENTE

En atención a la normatividad en materia de encuestas electorales y sondeos de opinión en el marco del Proceso Electoral 2017-2018 en Querétaro, sirva este conducto para informar que del monitoreo realizado por esta Coordinación en los periódicos de circulación local y nacional, insumos con los que cuenta este Instituto, se desprende que *no se encontraron encuestas o sondeos de opinión* en publicaciones impresas, durante el periodo comprendido **del 22 al 28 de enero de 2018.**

Lo anterior, para los efectos a que haya lugar.

Sin más por el momento, reciba un cordial saludo.



INSTITUTO ELECTORAL  
DEL ESTADO DE  
QUERÉTARO



COORDINACIÓN DE  
COMUNICACIÓN SOCIAL

**ATENTAMENTE**

*Tu participación hace la democracia*

**LIC. HÉCTOR MAQUEO GONZÁLEZ**

Coordinador

c.c.p. M. en A. Gerardo Romero Altamirano, Consejero Presidente del Consejo General.  
Minutario.  
Archivo.